

Microsoft 365

News

Juni 2026



Newsletter Anmeldung
m365news.de

NEWS

Die Community Experten

Anja Schröder

Teams, SharePoint & M365 Collaboration

MVP Microsoft 365



Raphael Köllner

Compliance

MVP Microsoft 365



Ferdi Lethen-Oellers

Copilot, SharePoint, Viva

MVP Microsoft 365



Hans Brender

OneDrive

MVP Microsoft 365



Thomas Stensitzki

Exchange & Messaging

MVP Microsoft 365 + Exchange

Danke an unsere Sponsoren!

HBsoft

KS
KölnService



amexus[®]
Informationstechnik

Granikos

Disclaimer

Die M365 News-Show ist eine Sendung mit Microsoft Teams und verfügbar auf YouTube der Community für die Community.

Die Inhalte sind von den ReferentInnen nach eigenem Ermessen vorsortiert und priorisiert.

Die Bewertungen und Kommentare werden aus dem persönlichen Wissen und Erfahrungen heraus mit der Community geteilt.

Es wird keine Garantie oder Haftungsübernahme für die Inhalte übernommen.

Wir bitten Sie, sich für entsprechende Dienstleistungen an Dienstleister mit den entsprechenden Angeboten zu wenden.

#Werbung



Centriq das Unternehmens Informationsportal

- Erstellt von MVPs aus Europa!
- Tägliche Updates
- Pro Unternehmen nicht pro User!
- SSO mit der eigenen M365 Adresse
- Alle Message Center News
- Alle News aller anderen Microsoft Seiten und Informationen ohne NDA der Produktgruppen.
- Alle News zu Projekten der KS mit Microsoft, wie Datenflussdiagramme.
- Alle Konzepte rund um M365 wie Transkription
- Alle Verträge wie DPA und News mit Bewertung.
- Alle M365 Newsshow Folgen
- Eigene Favoriten
- Offline Export und Newsletter Funktion

Webseite: <https://centriq.compliance-center.net/>

Master Microsoft 365 Updates & Compliance with Confidence

Empower your IT team to enrich Message Center announcements with **Traffic Light ratings, smart tags, and custom compliance assessments** — so your users always know what matters.

Get Started →

500+ IT admins trust Centriq

Monthly Yearly

BASIC 199 € /mo
Essential M365 update management for small IT teams.
CONCURRENT LOGINS: Max 3 users
✓ 3 months Message Center history
✓ Favorite posts
✓ Max 3 concurrent user logins
✓ Traffic Light enrichment
✓ Email notifications
Get Started →

PROFESSIONAL 299 € /mo
The complete toolkit for growing organisations.
CONCURRENT LOGINS: Max 10 users
✓ Unlimited Message Center history
✓ Favorite posts
✓ Max 10 concurrent user logins
✓ Traffic Light enrichment
✓ Custom tag management
✓ Contract downloads
Sign Up Now →

ENTERPRISE 999 € /mo
Maximum capability for large enterprises and MSPs.
CONCURRENT LOGINS: Max 25 users
✓ Unlimited Message Center history
✓ Favorite posts
✓ Max 25 concurrent user logins
✓ Contract downloads
✓ Concept downloads
✓ Access to "News Time"
Contact Sales →

Questions about pricing? [Talk to our team](#)

20% Rabatt für die ersten 20 TeilnehmerInnen der M365 Newsshow

Schreibt mir: raphael.koellner@koellnservice.de für einen individuellen Rabattcode.

AURA Tenant Analyse Hat dein Tenant schon AURA?

- ✓ Erstellt von MVPs aus Europa!
- ✓ Tenant Auslesen und Bewertung nach LDSB, DSK & Markt Standard
- ✓ Volle Kontrolle der Ergebnisse und des Auslesen der Einstellungen, da eigene Anwendung in eigener Umgebung.
- ✓ Mind. 30 Berichte pro Monat
- ✓ 30 Services aus M365 Tenant inkl. Datenschutzerklärung (sonst nicht möglich!)
- ✓ Betrieb ca. 25 Euro im Monat in der eigenen Azure Umgebung
- ✓ Offline Export: HTML/PDR, SQL und mehr
- ✓ 10% Rabatt für die ersten 10 TeilnehmerIn der M365 Newsshow

<https://koellnservice.de/saasmonitor>



Mehr M365 News

Direkt nach der Live-Show	Foliensatz als PDF auf www.m365news.de
~7 Tage später 	Aufzeichnung auf YouTube  M365News als Podcast:    podcast.de Alle Logos sind klickbar (In der Live-Show)
Teilnahme an der Live-Show	Anmeldung über den Newsletter zur Sendung

Unsere Icons



Relevant für
Betriebs- und
Personalrat



Datenschutz



Compliance
Regulatorik

Bewertung

- ✓ Schutzstufenkonzept
- ✓ Eintrittswahrscheinlichkeit
- ✓ Schadenshöhe
- ✓ TOMs Pflicht
- ✓ DSFA
- ✓ Betriebsratsvereinbarung
- ✓ Dienstvereinbarung
- ✓ TIA / Verhältnismäßigkeit Art 28 DSGVO
- ✓ Konfiguration

Neu:



- Wir markieren farblich in orange, wenn es ein besonderes und kein Standard Thema (z.B. VVT ergänzen, BR informieren) ist.
- Youtube Video auf dem Kanal für die generellen Tätigkeiten (folgt)

Microsoft Teams



Teams Events: Unterstützung für SRT-Streaming



- Teams unterstützt jetzt **SRT als neues Streaming-Protokoll** für Town Halls und Live Events → für stabilere und zuverlässigere Übertragungen.
- **Aktivierung erforderlich über Policy:**
 - CsTeamsMeetingPolicy → AllowedStreamingMediaInput (SRT)
 - Netzwerkanforderungen:
 - Port **49891**
 - Domain ***.rtmpingest.mcr.teams.cloud.microsoft**

Rollout-Zeitraum:

- **Targeted Release:** Anfang Juni 2026 – Mitte Juni 2026
- **GA:** Mitte Juni 2026 – Ende Juni 2026

Erkennung externer Meeting-Bots



- **Erkennung externer Bots** beim Beitritt
 - Kennzeichnung im **Lobby-Bereich**
 - Organisatoren können:
 - Bots **zulassen oder ablehnen**
 - Bots im Meeting **entfernen**
 - Neue **Meeting-Policy** für Admins: Bot-Erkennung konfigurieren
 - Genehmigung erforderlich (empfohlen)
 - Feature standardmäßig **aktiviert**
-
- **Rollout-Zeitraum:**
 - **Targeted Release:** Mitte Mai 2026 – Anfang Juni 2026
 - **GA (Worldwide & GCC):** Anfang Juni 2026 – Mitte Juni 2026
 - **Aktion:**
 - Meeting-Policy nach Verfügbarkeit prüfen
 - Standard „Genehmigung erforderlich“ beibehalten (empfohlen)
 - Nutzer/Organisatoren über neue Bot-Hinweise informi

← War bei mir noch nicht im Admins Center
← Cmdlet vorhanden


- ExternalBotAccessMode

Controls how external third-party automated bots and meeting assistants are handled when they attempt to join meetings. This policy provides predictable behavior and helps organizers apply intentional control for bot participation.

Possible Values:

- **AllowAllBots:** Don't detect bots; allow them to join meetings directly.
- **RequireApprovalWhenDetected:** When detected, require approval before joining by routing detected bots to the meeting lobby. This is the default value.
- **BlockDetectedBots:** Block detected bots from joining meetings.






Aadi Kapoor



Charlotte De Crum



Aaron Buxton



Daniela Mandera




Danielle Booker



Jessica Kline



Kat Larsson



Allan Munger

Participants

Invite someone or dial a number

Share invite

In the lobby (6) Chat

Waiting (3) Admit all (3)

Henry Brill

Erik Nason Unverified

Gong AI Call Review
Gong.io Ltd

Suspected threats (3) Deny all (3)

Meeting Recording Unverified

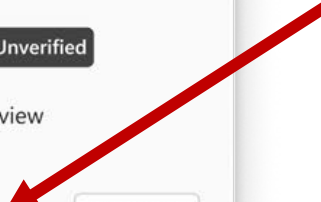
AI Note Taker Unverified

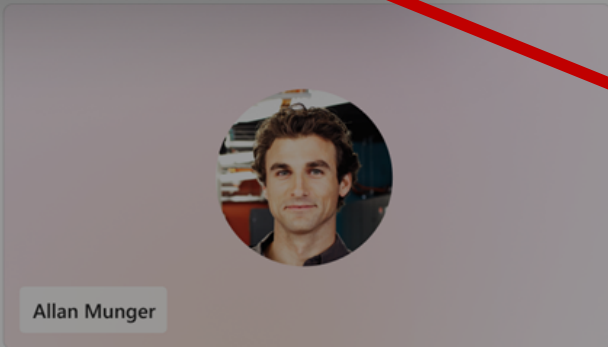
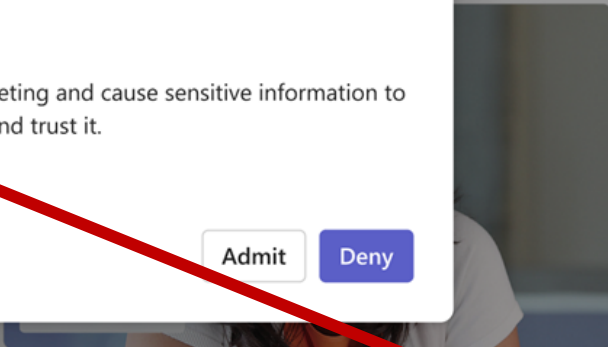
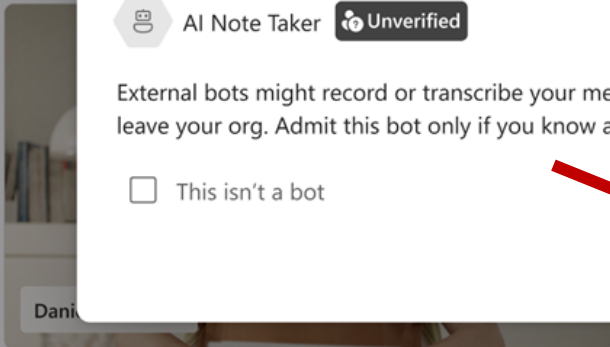


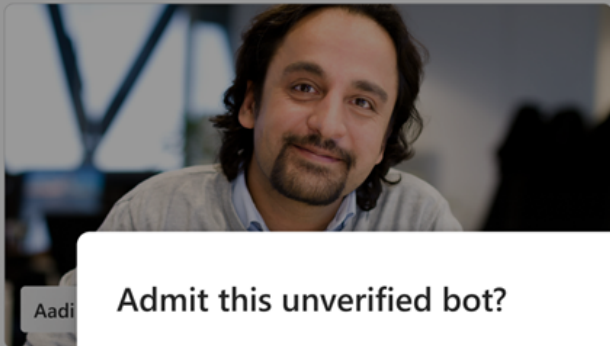
MicroSoft Secur... Scam suspected
helpdesk@microsoft.com

In this meeting (5) Mute all

Daniela Mandera
Organizer

Babak Shammass





Admit this unverified bot? [X]

AI Note Taker Unverified

External bots might record or transcribe your meeting and cause sensitive information to leave your org. Admit this bot only if you know and trust it.

This isn't a bot

Participants [X]

Invite someone or dial a number [Search]

In the lobby (6) [Chat]

Waiting (3) [Admit all (3)]

Henry Brill

Erik Nason Unverified

Gong AI Call Review
Gong.io Ltd

Suspected threats (3) [Deny all (3)]

Meeting Recording Unverified

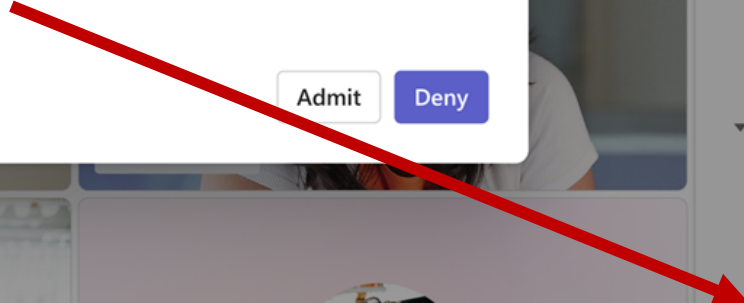
AI Note Taker [Checkmark] [X]

Microsoft Secur... Scam suspected
helpdesk@microsoft.com

In this meeting (5) [Mute all]

Daniela Mander
Organizer

Babak Shamm



Schnellere Sprachregistrierung (Voice Enrollment)



Vor dem Rollout:

- Sprachprofil musste **manuell eingerichtet** werden
- Kein direkter In-Meeting-Onboarding-Prozess

Nach dem Rollout:

- **In-Meeting-Prompt** zur Sprachregistrierung durch Sprechen
- Voice Profile ermöglichen:
 - Sprechererkennung & Zuordnung in Transkripten
 - Verbesserte Transkripte und Recaps
 - Voice Isolation & Meeting Insights (Copilot)
- Feature standardmäßig **aktiviert (außer EDU)**

- **Rollout-Zeitraum:**
 - **Targeted Release:** Anfang Juni 2026 – Mitte Juni 2026
 - **GA:** Mitte Juni 2026 – Ende Juni 2026

Für Admins:

- Steuerung über **Teams AI Policy (PowerShell)**
- Relevante Einstellungen:
 - **EnrollVoice**
 - **PassiveVoiceEnrollment**
- Beide müssen deaktiviert werden, um Feature komplett auszuschalten

Aktion:

- Teams AI Policies prüfen und ggf. anpassen
- Optional: Nutzer über neue Sprachregistrierung informieren

Set-CsTeamsAIPolicy

```
[[-Identity] <string>
[-EnrollFace <string>]
[-EnrollVoice <string>]
[-PassiveVoiceEnrollment <string>]
[-SpeakerAttributionBYOD <string>]
[-Description <string>]
```



Townhall: Verwaltung „Ein mit Vorschau“



- Ermöglicht Organisatoren und Referenten, das Teilnehmer-Layout **vorab in einer Vorschau zu sehen und zu steuern**, bevor es live ausgespielt wird. Änderungen an Layout, Inhalten oder Branding können überprüft werden, ohne dass Teilnehmer diese sofort sehen.

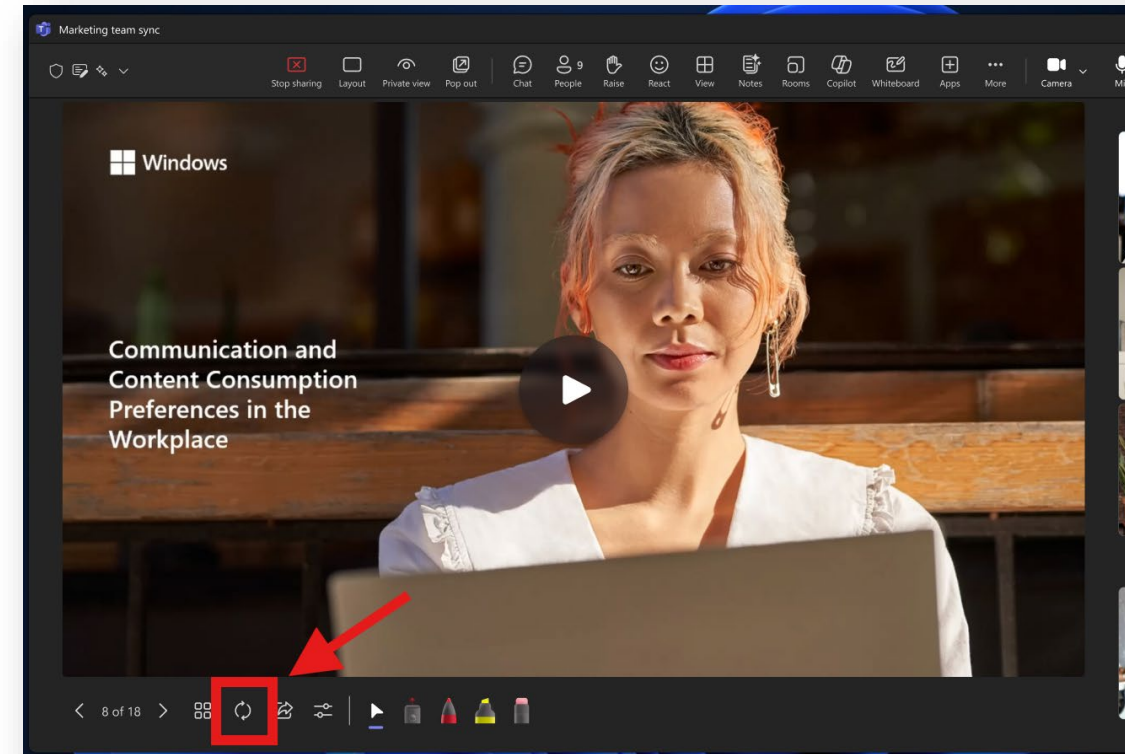
pt

Verwalten, was den Teilnehmenden angezeigt wird
Wählen Sie aus, ob Organisatoren und Referenten das Layout, das Branding, die Inhalte und die Personen verwalten sollen, die Teilnehmenden auf ihren Bildschirmen sehen. Nur Personen, die Sie in der obigen Einstellung ausgewählt haben, können den Bildschirm verwalten.

The image shows three preview thumbnails of meeting layouts. The first thumbnail shows a grid of six video feeds. Below it is a radio button labeled 'Aus'. The second thumbnail shows a large video feed with two smaller ones on the side. Below it is a radio button labeled 'Ein', which is selected. The third thumbnail shows a complex layout with multiple video feeds and text overlays. Below it is a radio button labeled 'Ein mit Vorschau'.

PowerPoint Live Präsentation aktualisieren ohne Neustart

- Neuer **Refresh-Button in PowerPoint Live**
- Lädt die **aktuellste gespeicherte Version** der Präsentation
- Präsentation läuft ohne Unterbrechung weiter
- Ideal für kurzfristige Änderungen während Meetings
- Feature standardmäßig aktiviert
- **Rollout-Zeitraum:**
- **Targeted Release:** Ende Mai 2026
- **GA:** Anfang Juni 2026 – Mitte Juni 2026



Erweiterte Freigabe von Meeting-Zusammenfassung

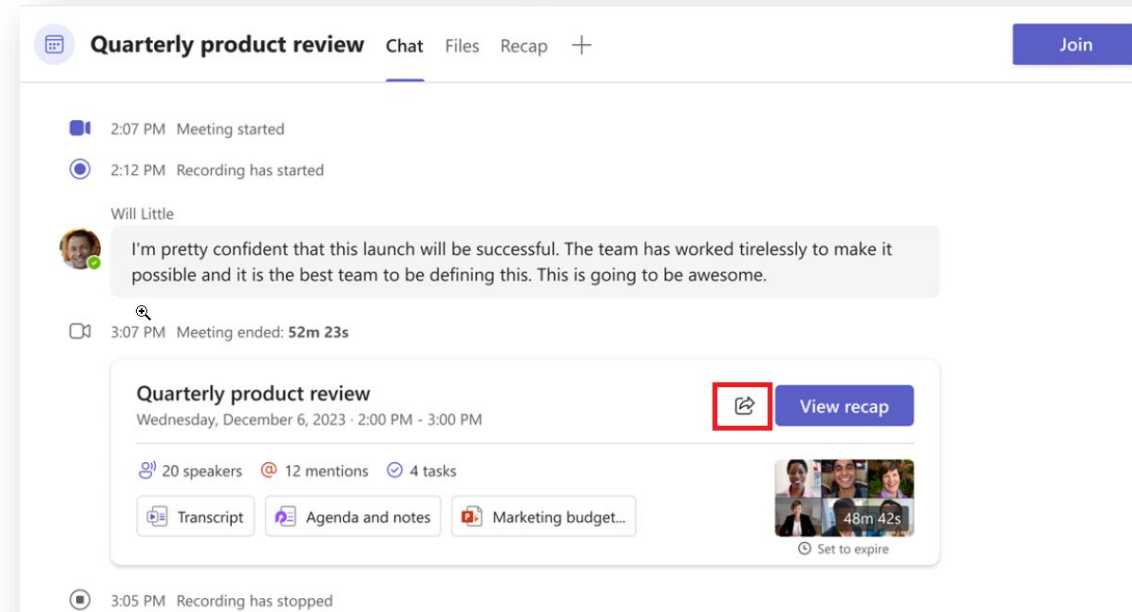


Meeting-Organisatoren können nun:

- Beim Kopieren oder Teilen eines Recap-Links direkt Zugriff auf Aufzeichnung, Transkript, KI-Zusammenfassung und Notizen vergeben.
- Festlegen, welche Personen Zugriff erhalten, während sie den Recap-Link teilen.

Empfänger, die nicht am Meeting teilgenommen haben:

- Können **Zugriff anfordern**
- **Rollout-Zeitraum:**
 - **Targeted Release:** Ende Mai 2026
 - **GA (GCC):** Anfang Juni 2026
 - **GA (Worldwide):** Anfang Juni 2026 – Ende Juni 2026
 - **GA (GCC High):** Anfang Juli 2026



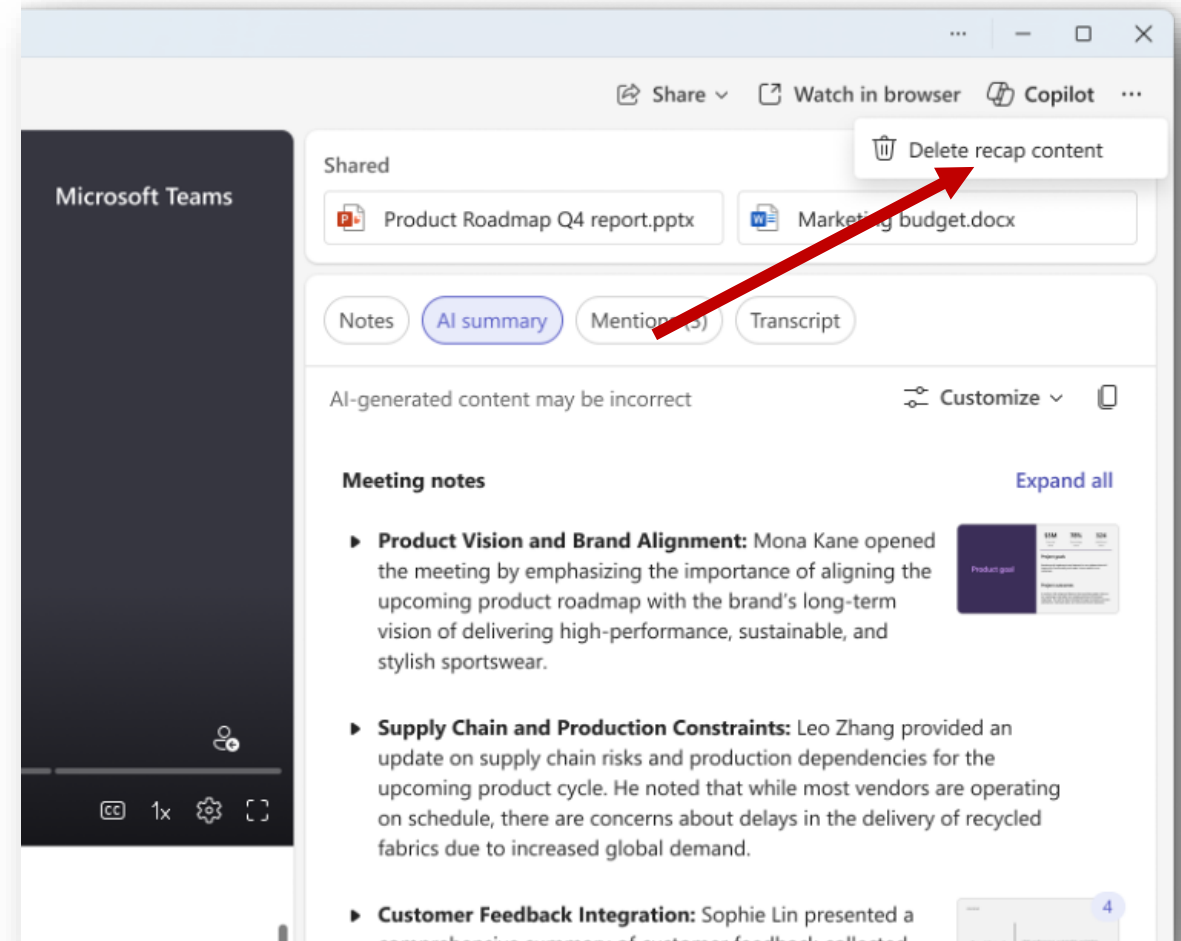
Löschen von Meeting-Inhalten direkt im Recap



- Neue Option „**Delete recap content**“ im Recap-Menü
- Löschar:
 - Aufzeichnungen
 - Transkripte
 - KI-Zusammenfassung
 - Notizen
- **Dauerhaftes Löschen (nicht wiederherstellbar)**
- Custom Summary und Audio Recap werden **nicht gelöscht**

Rollout-Zeitraum:

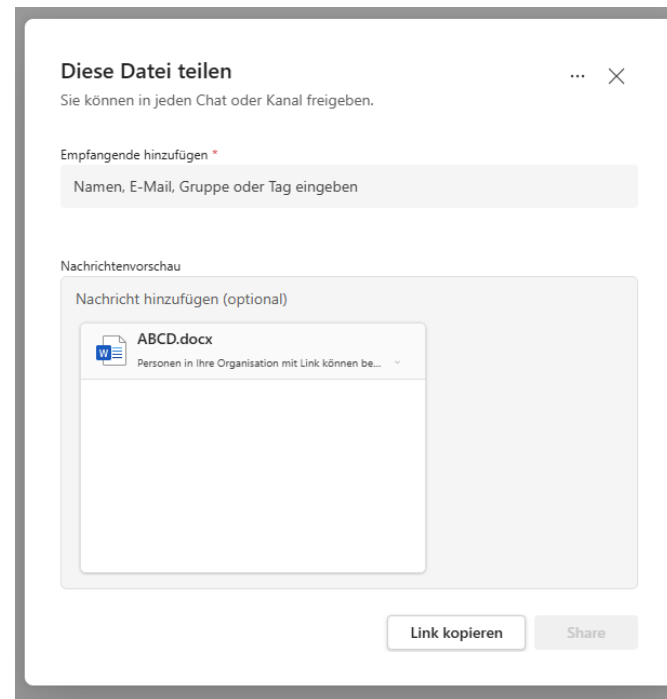
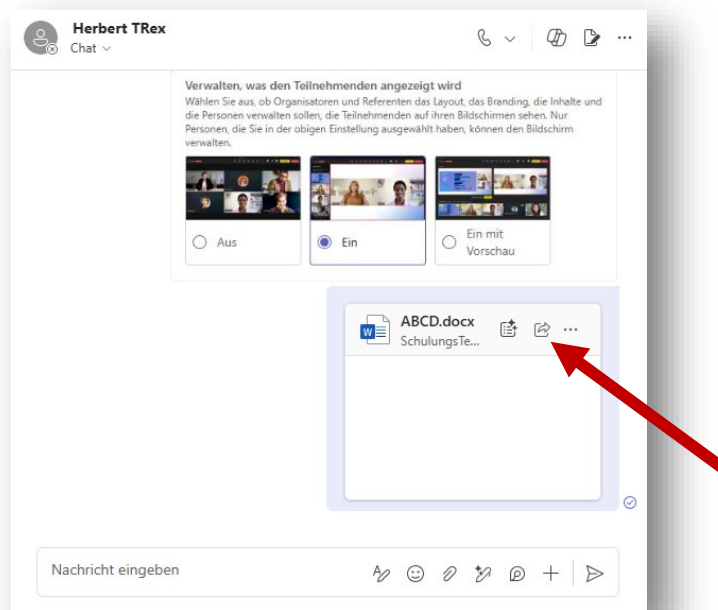
- **Targeted Release:** Anfang Mai 2026
- **GA (Worldwide):** Ende Mai 2026 – Anfang Juni 2026
- **GA (GCC):** Mitte Juni 2026
- **GA (GCCH):** Anfang September 2026 – Ende September 2026



Dateien schneller weiterleiten aus Chat



- Dateien in Teams Chat können nun schneller weitergeleitet werden
- **Targed Release:** Juni 2026



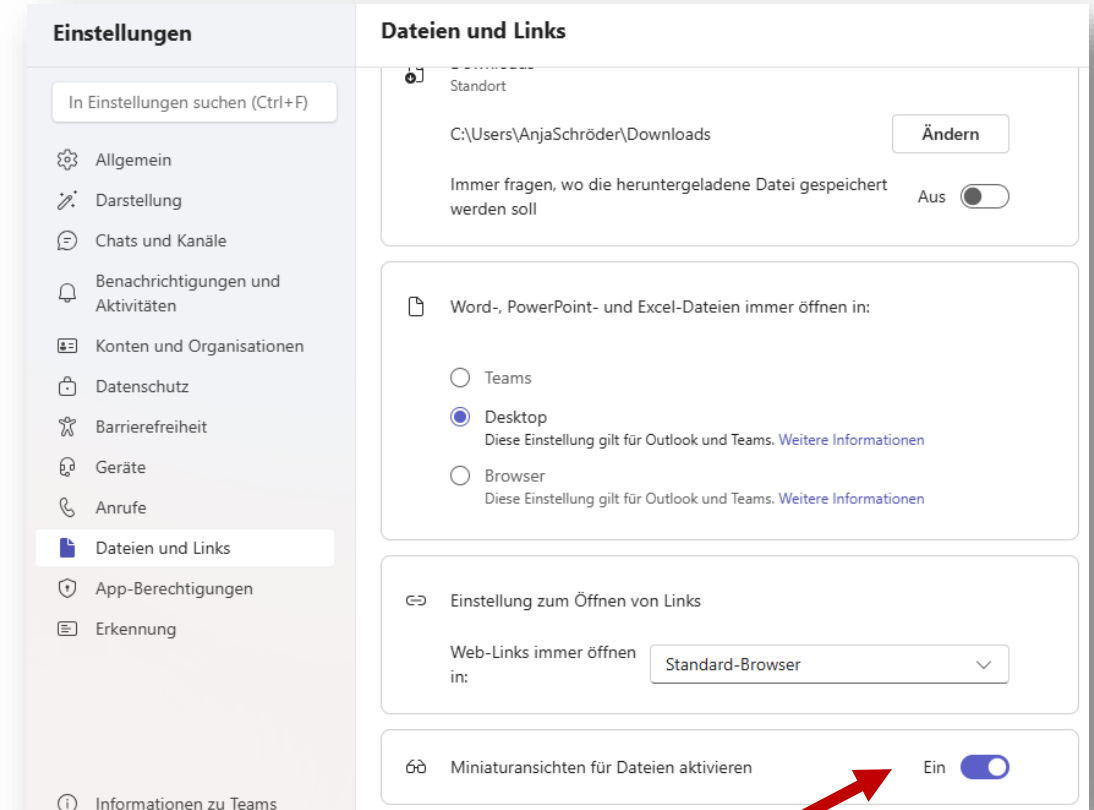
Datei-Vorschau individuell deaktivieren

Nach dem Rollout:

- Neue Einstellung „**Enable file previews**“
- Standardmäßig **aktiviert (keine Änderung)**
- Nutzer können Vorschauen **deaktivieren**

Rollout-Zeitraum:

- **Targeted Release:** Anfang Juni 2026 – Mitte Juni 2026
- **GA:** Mitte Juni 2026 – Ende Juni 2026



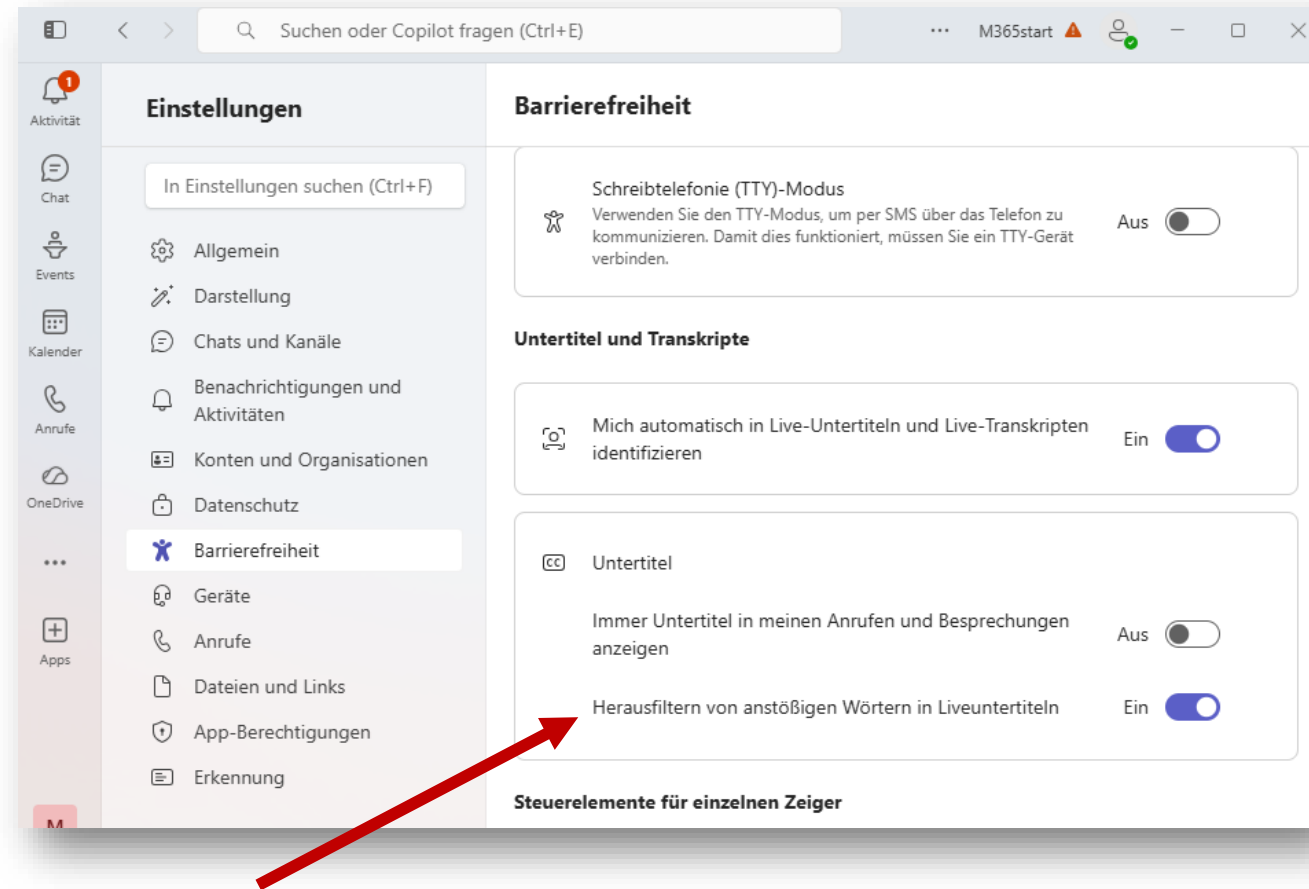
Profanitätsfilter in Live-Untertiteln standardmäßig deaktiviert



- **Vor dem Rollout:**
 - Profanitätsfilter standardmäßig **aktiviert**
 - Obszöne Wörter wurden automatisch ausgeblendet
- **Nach dem Rollout:**
 - Profanitätsfilter standardmäßig **deaktiviert**
 - Untertitel zeigen **ungefilterte Sprache**
 - Nutzer können Filter jederzeit **ein-/ausschalten**
 - Bereits gesetzte Nutzereinstellungen bleiben **unverändert**

Rollout-Zeitraum:

- **Targeted Release:** Anfang Juni 2026 – Mitte Juni 2026
- **GA (Worldwide):** Mitte Juni 2026
- **GA (GCC, GCCH, DoD):** Mitte Juni 2026 – Ende Juni 2026

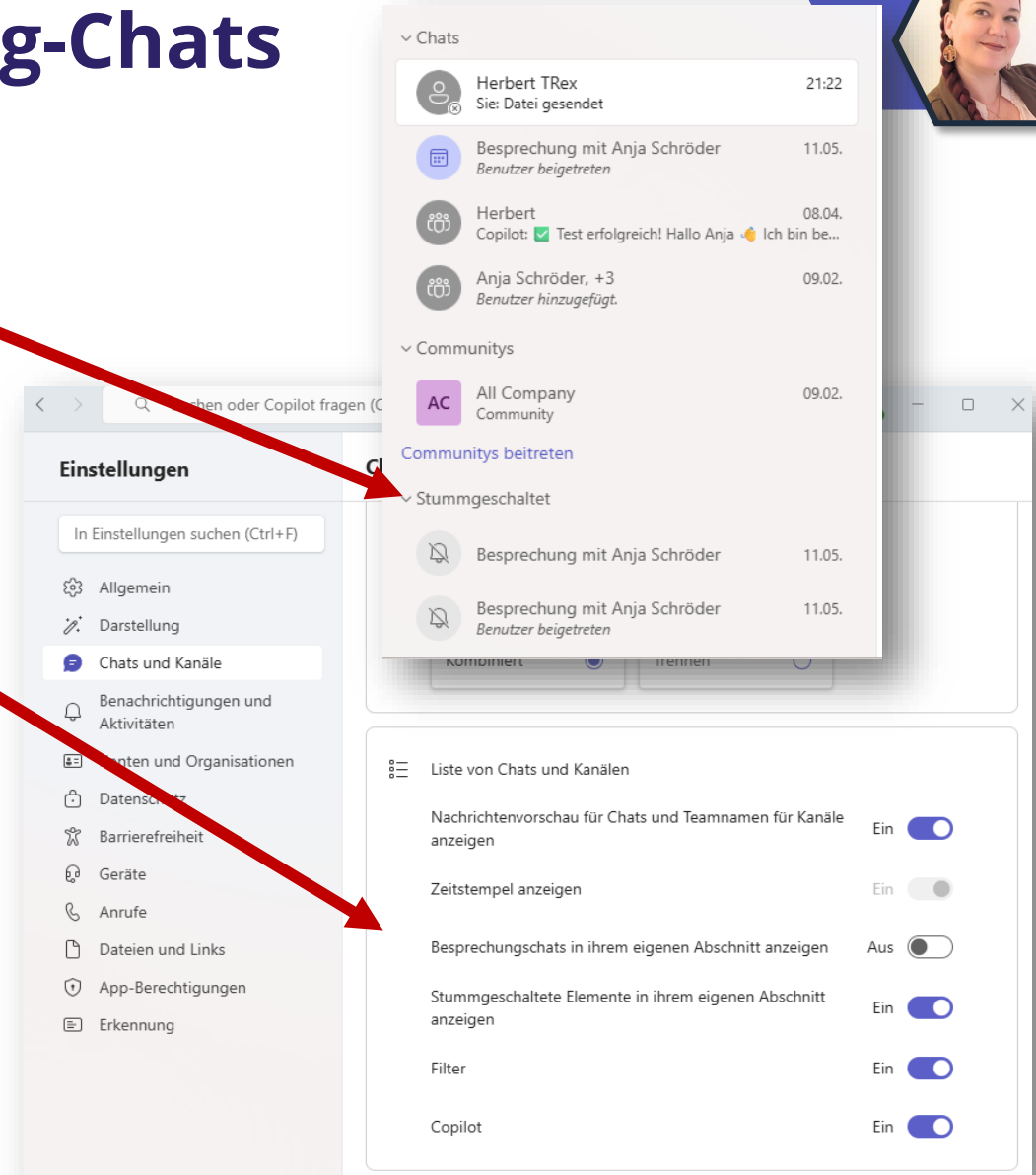


Neue Chat-Bereiche für stummgeschaltete und Meeting-Chats


- Neuer Bereich „**Muted chats**“ (stummgeschaltete Chats):
 - Standardmäßig **aktiviert**
 - Automatisches Verschieben stummgeschalteter Chats (außer Favoriten)
- Neuer Bereich „**Meeting chats**“:
 - Standardmäßig **deaktiviert**
 - Kann vom Nutzer aktiviert werden
- Bereiche sind **verschiebbar (Drag & Drop)**

Rollout-Zeitraum:

- **GA (Worldwide, GCC, GCC High, DoD):**
Anfang Mai 2026 – Ende Mai 2026



Collaboration Apps



Word: Gleichzeitiges Bearbeiten ohne Sperren



- **Vor dem Rollout:**

- Absätze wurden beim Bearbeiten **teilweise gesperrt**
- Gleichzeitige Änderungen führten zu Konflikten

- **Nach dem Rollout:**

- Mehrere Nutzer können **denselben Absatz parallel bearbeiten**
- Weniger Bearbeitungskonflikte und Unterbrechungen
- Fallback auf bisheriges Verhalten bei:
 - Älteren Clients
 - Nicht unterstützten Inhalten

- **Rollout-Zeitraum:**

- **GA (Worldwide, GCC, GCC High, DoD):** Mitte Mai 2026 – Anfang Juni 2026

SharePoint Online, Lists & Clipchamp



Backup-Verwaltung im SharePoint Admin Center

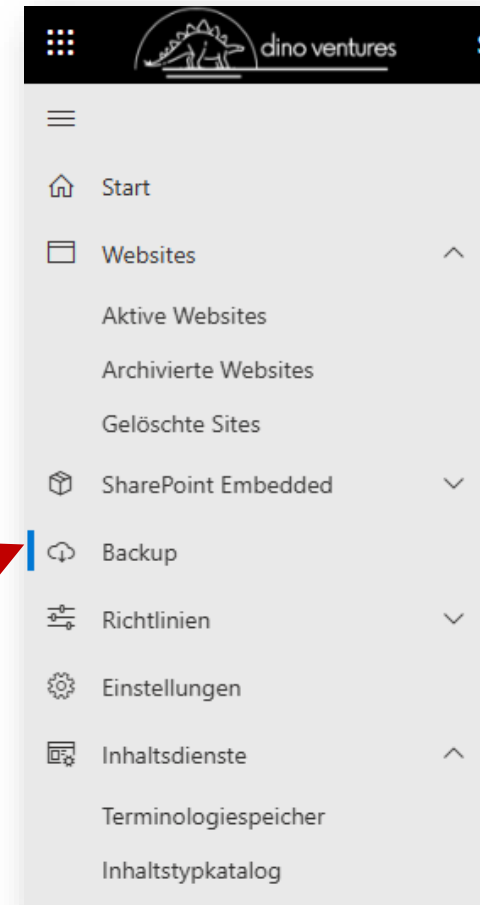


• Nach dem Rollout:

- Backup für SharePoint & OneDrive direkt im **SharePoint Admin Center**
- Bestehende Backup-Richtlinien bleiben **unverändert**
- Keine Auswirkungen auf Endnutzer

• Rollout-Zeitraum:

- **GA (Worldwide, GCC):** Anfang Mai 2026 – Mitte Mai 2026



Microsoft 365 Backup: Abrechnung nach Abteilungen



Microsoft 365 Backup ermöglicht jetzt eine **granulare Abrechnung**.

- Erstellung von bis zu **50 Abrechnungsrichtlinien**
- Zuordnung zu **verschiedenen Azure Subscriptions**
- Backup-Scope definierbar nach:
 - Abteilung
 - Region
 - Organisationseinheit
- **Delegation von Admin-Rechten** via RBAC pro Bereich #

Rollout-Zeitraum:

- **GA:** Mitte Mai 2026 (abgeschlossen)
- Für **neue Kunden sofort verfügbar**, für bestehende später

Datei-Archivierung (File-level Archiving) mit Microsoft 365 Archive



- Archivierung von **einzelnen Dateien und Ordnern**
- Dateien bleiben sichtbar (mit Kennzeichnung), aber **nicht direkt öffnbar**
- Metadaten, Berechtigungen und Compliance bleiben erhalten
- Reaktivierung:
 - Archivierung war innerhalb 7 Tage: sofort
 - Danach: bis zu 24 Stunden
- Archivierte Inhalte:
 - **Nicht in Copilot enthalten**
 - **Nicht in Standardsuche sichtbar**

Für Anwender:

- Können Inhalte selbst archivieren (bei Bearbeitungsrechten)
- Müssen Reaktivierungszeiten beachten

Rollout-Zeitraum:

- **Public Preview:** Bereits verfügbar
- **GA:** Anfang Juli 2026 – Ende Juli 2026

Für Admins:

- Feature **nicht standardmäßig aktiv**
- Steuerung per PowerShell:
 - Tenant: AllowFileArchive
 - Site: Set-SPOSite -AllowFileArchive

Aktion:

1. Microsoft 365 Archive aktivieren
2. Archivierung konfigurieren (Tenant/Sites)
3. Ggf. Sites definieren, wo Feature erlaubt ist
4. Nutzer über Verhalten (Suche, Copilot, Reaktivierung) informieren



Verbrauchsbasierte Abrechnung für Speicher (Pay-as-you-go)



- SharePoint führt ein **nutzungsbasiertes Abrechnungsmodell für zusätzlichen Speicher** ein, sodass Organisationen nur für tatsächlich genutzten Speicher zahlen.

Für Admins

- Aktivierung im Microsoft 365 Admin Center
- Bedarf an:
 - Azure Subscription
 - Abrechnungsberechtigungen
- Entscheidung treffen zwischen:
 1. Pay-as-you-go Verbrauchsmodell
 2. Fix gebuchtem Speicher

Rollout-Zeitraum:

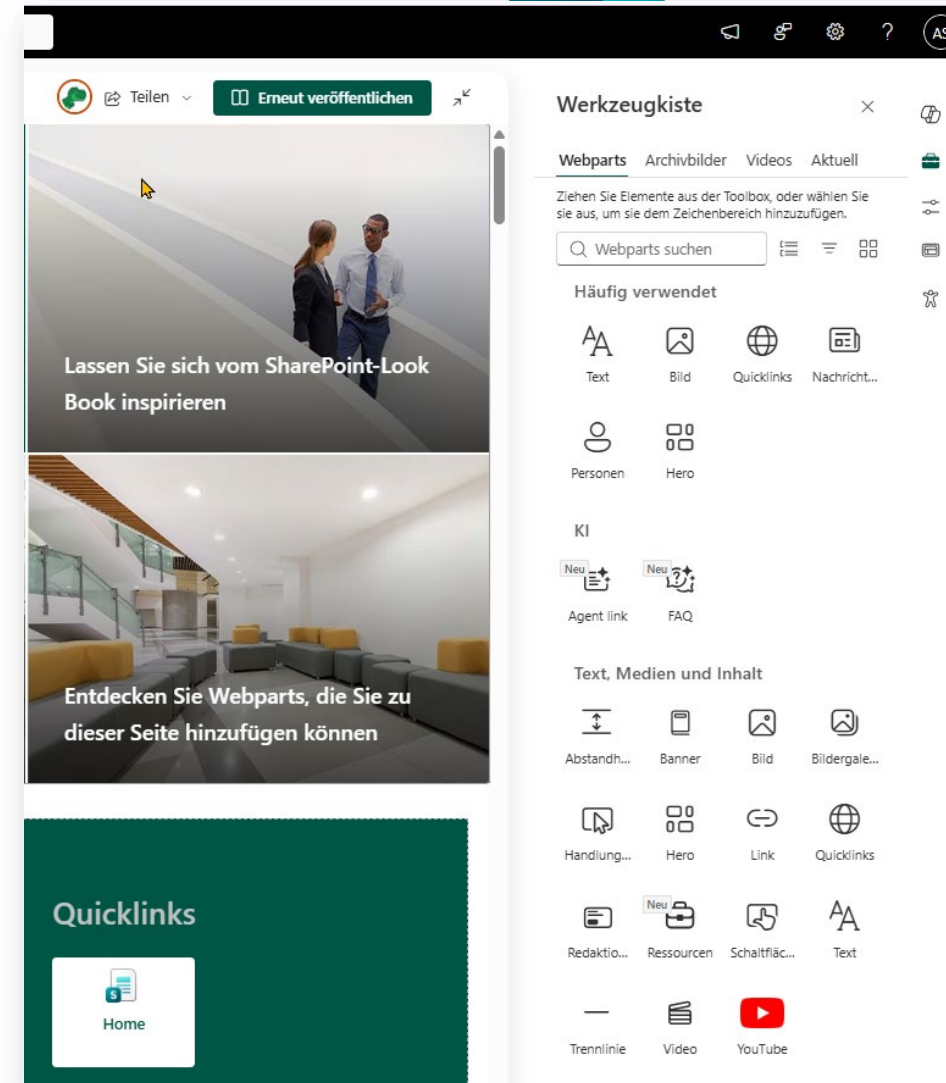
- **Public Preview:** Anfang Juni 2026 – Mitte Juni 2026
- **GA:** Nicht angegeben

Neuer Aufbau des Webpart-Toolbox-Bereichs

- Die Toolbox beim Bearbeiten von SharePoint-Seiten wird übersichtlicher strukturiert, mit sofort sichtbaren Webparts und neuen Tabs für Inhalte.

Rollout-Zeitraum:

- **GA:** Ende Mai 2026 – Ende Juni 2026



„Authoritative Sites“ für Copilot & Suche

- Admins können Sites als „**Authoritative**“ **markieren** (PowerShell)
- Inhalte dieser Sites werden in:
 - **Copilot Chat**
 - **Copilot Search**
priorisiert angezeigt
- Kennzeichnung vertrauenswürdiger Inhalte („From your organization“)
- Feature standardmäßig **deaktiviert**

Rollout-Zeitraum:

- **Public Preview:** Mitte Mai 2026 – Ende Mai 2026
- **GA:** Mitte Juni 2026 – Ende Juni 2026



Für Admins:

- Steuerung über **SharePoint PowerShell (Set-SPOSite -IsAuthoritative)**
- Einfluss auf Ranking & AI-Ergebnisse

Aktion:

- Relevante SharePoint-Sites identifizieren
- Authoritative Sites konfigurieren (PowerShell)
- Pilot durchführen und Feedback einholen



OneDrive



Verbesserte Handhabung freigegebener Dateien auf Mobilgeräten



Die mobile OneDrive-Ansicht „**Freigegeben**“ verfügt nun über ein übersichtliches Layout mit zwei Registerkarten.

- Die Registerkarte „**Für Sie**“ zeigt Dateien an, die andere für Sie freigegeben haben, während die Registerkarte „**Von Ihnen**“ Dateien anzeigt, die Sie freigegeben haben.
- Finden Sie freigegebene Inhalte dank neuer Sortieroptionen und Dateityp-Filter schnell und sehen Sie die letzten Freigabe- und Bearbeitungsaktivitäten auf einen Blick.

Verbessertes Suchen und Durchsuchen von Bibliotheken auf iPhone und iPad



Mit OneDrive lassen sich Ihre SharePoint-Dokumentbibliotheken auf Ihrem **iPhone** und **iPad** jetzt noch einfacher finden und aufrufen.

- Suchen Sie Bibliotheken nach Namen, durchsuchen Sie die aktualisierte Bibliotheksansicht mit Sortierung nach letzten Einträgen und alphabetischer Reihenfolge und navigieren Sie für einen einfachen Zugriff direkt zur Standard-Dokumentbibliothek der Website.
- Ganz gleich, ob Sie unterwegs sind oder im Homeoffice arbeiten – Sie können die für Sie wichtigen Unternehmensinhalte schnell finden und öffnen.

Neue Gruppenrichtlinie, um die Synchronisierung bestimmter Ordner mit OneDrive zu blockieren



- Administratoren können nicht nur eine Gruppenrichtlinie so konfigurieren, dass bestimmte **Dateien** oder **Dateierweiterungen** von der Synchronisierung mit OneDrive ausgeschlossen werden, sondern nun **auch Ordner** ausschließen.
- Endbenutzer können die ausgeschlossenen Ordner in der für sie geltenden Synchronisierungskonfiguration über ihre erweiterten OneDrive-Einstellungen einsehen.

OneDrive Group Policies



Exclude specific kinds of folders from being uploaded

- **Computer Configuration** Version 24.091.0505.0001 due to not functional no longer a GPO
- String-ID: [EnableODIgnoreFolderListFromGPO](#)



Ausschließen bestimmter Arten von Ordnern vom Hochladen



Neue Option: „Verknüpfungen“ beim Hinzufügen von Verknüpfungen



Mit OneDrive lassen sich ganz einfach Verknüpfungen zu den Dateien und Ordnern erstellen, die Sie am häufigsten verwenden.

- Jetzt können Sie diese Verknüpfungen übersichtlich **an einem Ort** zusammenfassen, anstatt sie unter all den anderen Dateien zu verstecken.
- Wenn Sie eine Verknüpfung hinzufügen, können Sie diese in einen speziellen „Verknüpfungen“-Ordner statt in Ihr OneDrive-Stammverzeichnis verschieben.
- Der Ordner wird bei der ersten Verwendung automatisch erstellt und ist dank einer **auffälligen Farbe** und einem **Gebäudesymbol** leicht zu erkennen.
- Der Ordner „Verknüpfungen“ verhält sich wie jeder andere Ordner auch – Sie können ihn verschieben, umbenennen, freigeben oder entfernen, wann immer Sie möchten.

Neue Option: „Verknüpfungen“ beim Hinzufügen von Verknüpfungen



Name	Status	Date modified	Type
ePA4Y Buchhaltung	☁ ↗	05.06.2026 16:01	File folder
ePA4Y Dev	☁ ↗	05.06.2026 16:01	File folder
ePA4Y Gesellschaft	☁ ↗	05.06.2026 16:01	File folder
ePA4Y GtM	☁ ↗	05.06.2026 16:01	File folder
ePA4Y Intern	☁ ↗	05.06.2026 16:01	File folder
ePA4Y Produktion	☁ ↗	05.06.2026 16:01	File folder
ePA4Y Vertrag - B2C	☁ ↗	05.06.2026 16:01	File folder
desktop.ini	⊖	25.05.2026 15:36	Configuration sett...

Exchange & Messaging



Migration von Exchange-DLP zu DCS



- Migration von Exchange Online-Only DLP zu Data Classification Services (DCS)
- Vereinheitlichung des Verhaltens zwischen Outlook für Windows/Outlook Classic und Outlook for the Web
- Erfordert eine Evaluierung bestehender DLP-Regeln, da nicht alle EXO DLP-Prädikate in DCS zur Verfügung stehen
- Organisationsweite Aktivierung / Deaktivierung

Rollout

- Bis Ende Mai

[Weitere Informationen DLP](#)
[Weitere Informationen Org-Setting](#)



„Extern“-Tag für Posteingangsregeln



- „Extern“-Kennzeichnung einer E-Mail kann als Kriterium für Posteingangsregeln verwendet werden
- Unterstützte Clients
 - Outlook für Windows, Outlook on the Web, Outlook for Mac
 - Exchange Online
- Funktion steht in Tenants automatisch zu Verfügung, wenn **ExternalInOutlook** aktiviert ist

Rollout

- Bis Ende Juni



[Weitere Informationen](#)

ZAP berücksichtigt Gelöschte Elemente



- Zero-hour Auto Purge (ZAP) scannt und entfernt erkannte E-Mails im Ordner **Gelöschte Elemente**
- Keine neue Richtlinie notwendig
- Erscheint als neue ZAP-Aktivität in Berichten und Benachrichtigungen

Rollout

- Bis Ende Juli



[Weitere Informationen](#)

Skriptanpassung notwendig



- Neuer Parameter für **Get-MailDetailTransportRuleReport** und **Get-MailTrafficPolicyReport**
 - `-EventType TransportRuleHits`
 - `-EventType TransportRuleActionHits`
 - Keine Ausgabe von Informationen zu Transportregeln ohne die Angabe des Ereignistyps
- Anpassung von Skripten

Stichtag

- 30. Juli 2026

Microsoft Copilot



AI Modelle und Versionen

Neue Standardfolie zur Übersicht
Stand: 09.06.2026



	ChatGPT 5	GPT 5.3	GPT 4.1	Claude Opus	Claude Sonnet	Mistral
Copilot Chat	5.5, 5.2	/	/	4.8	/	/
Copilot Premium	5.5, 5.2	/	/	4.8	4.7	/
Copilot Studio	5.5, 5.2	GPT 5.3	GPT 5.3	4.7, 4.8	4.6, 4.7	Medium 3.5
AI Foundary	5.5, 5.2	GPT 5.3	GPT 5.3	4.7, 4.8	4.6, 4.7	Medium 3.5

Durchsuche alle AI Foundary Modelle:

<https://ai.azure.com/catalog>

z.B: DeekSeek V4-Pro, Kimi-K2.6, grok-4-20-reasoning

Neues Design

- ✓ Rollout Juni
- ✓ Neues Design



Notebooks

A screenshot of the Copilot chat interface. The main chat window shows a question: "Can you help me identify if there's a trend in escalations related to the new product line launched in May? I want to see if there is a noticeable trend or emerging pattern to inform our product strategy discussions this month." Below the question, Copilot has generated a response with "Key findings" and detailed analysis of escalations related to the XStream Pro product line. A sidebar on the left shows a list of agents like "Analyst", "Designer", and "Idea Coach".

A screenshot of the Copilot Notebook interface. The main content is an infographic titled "RENEWABLE ENERGY" with various charts and text blocks. The notebook interface includes a sidebar with navigation options like "New chat", "Search", and "Agents". The right side shows a "Copilot" panel with a "Generate a polished, professional, information-dense infographic image" button.

<https://aka.ms/designing-copilot-for-work>

Neue UI – Alles in einem Fenster



Schalter zwischen

WorkIQ = Work

Ohne Work IQ = Chat

- Schutzschild
- Websuche (nur Work)

Ein Eingabefeld für deine Prompts!



Mistral AI als neues LLM Modell verfügbar



- Verfügbar aktuell nur für Copilot Studio und PowerPlatform
- OptIn Option im Copilot Control Center zur Aktivierung des LLM Modells

Mistral Medium 3.5 Modell

OpenAI-Modelle

- GPT-5 Chat**
Ideal für die meisten Aufgaben
- GPT-5 Auto**
Wechselt automatisch zwischen Chat und Argumentation Vorschau
- GPT-5 Reasoning**
Maximale Tiefe und Genauigkeit für die anspruchsvollsten Aufgaben Vorschau
- GPT-5.3 Chat**
Ideal für die meisten Aufgaben Vorschau
- GPT-4.1**
Ideal für die meisten Aufgaben und schnelle Analysen

Anthropic-Modelle

- Claude Sonnet 4.5**
Unterstützung bei allgemeinen Aufgaben und der Erstellung von Inhalten
- ✓ **Claude Sonnet 4.6**
Unterstützung bei allgemeinen Aufgaben und der Erstellung von Inhalten
- Claude Opus 4.5**
Ausführen ausführlicher Erklärungen und strukturierter Problemlösungen
- Claude Opus 4.7**
Ausführen ausführlicher Erklärungen und strukturierter Problemlösungen Experimentell

Mistral-Modelle ⊙

- Mistral Medium 3.5**
Ausführen ausführlicher Erklärungen und strukturierter Problemlösungen Experimentell



Copilot verfügbar über Apple CarPlay



Ab: Ende Mai 2026

Copilot ist jetzt in Apple CarPlay verfügbar und bietet den Nutzern eine freihändige Möglichkeit, während des Fahrens bei der Arbeit auf dem Laufenden zu bleiben. Nutzer können per Sprache ein neues Gespräch starten oder einen bestehenden Chat über das integrierte Display und das Audiosystem ihres Autos fortsetzen. Das hilft den Nutzern, ihren Tag nachzuholen, Prioritäten zu überprüfen und Ideen sicherer festzuhalten, ohne tippen oder auf ihr Handy schauen zu müssen. Diese Funktion wurde im Mai eingeführt.

Screenshots? Bitte schickt uns einen 😊



Outlook mit neuem Schalter – Work & Chat

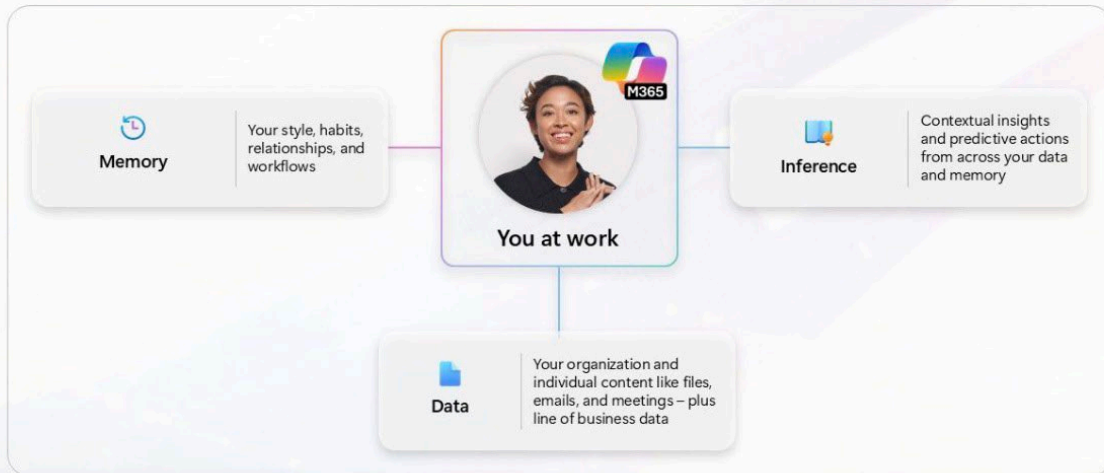


The screenshot displays the Outlook application interface. On the left is the navigation pane with folders like 'Inbox' (11) and 'Expenses' (11). The main area shows an email list with a selected message from Serena Davis titled 'Upcoming EHR System Upgrade...'. The right pane shows the email content, including the sender's name, recipient, and the message body. Below the email content is a Copilot chat pane with the question 'What can I help with?' and several suggested prompts such as 'What are my important emails today?' and 'What can I do with Copilot in Outlook?'. The interface includes a search bar at the top, a ribbon menu with options like 'New mail', 'Delete', and 'Archive', and a status bar at the bottom right indicating 'Team Sync in 5 min Microsoft Teams Meeting'.

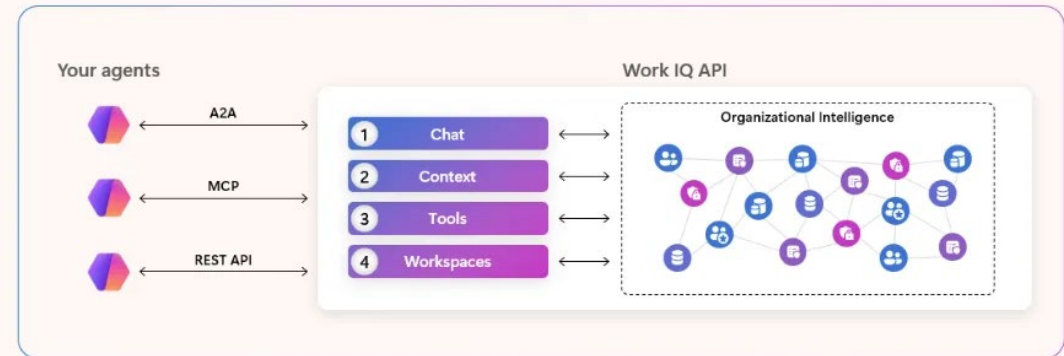
Work IQ



Work IQ



Architecture Work IQ API



Dev Blog <https://devblogs.microsoft.com/microsoft365dev/work-iq-production-ready-intelligence-for-every-agent/>

Microsoft Q&A: [Microsoft Copilot](#) | [Microsoft 365 Copilot](#) | [Development](#)

Reddit: [copilotstudio](#) or [microsoft_365_copilot](#) subreddits

Documentation: [Work IQ overview](#) | [Microsoft Learn](#)

Samples: <https://github.com/microsoft/work-iq-samples>

✓ **Public Preview ab 16. Juni**
github.com/microsoft/work-iq

✓ API Access ist GA

✓ One Copilot Premium Lizenz mit Kosten =>

<https://aka.ms/WorkIQ/licensing>



Scout – der Autopilot!

- ✓ Aktivierbar heute! Preview/Frontier
<https://learn.microsoft.com/de-de/microsoft-scout/>
- ✓ Windows 11 Pro und Enterprise, Intune
- ✓ Omar Shahine Owner ([LinkedIn](#)/Head of)
- ✓ Windows und OpenClaw



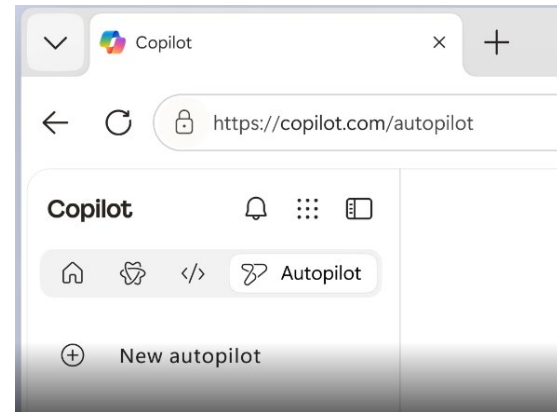
Project Lobster is Microsoft Scout

Wie entstand Scout?

<https://www.linkedin.com/pulse/project-lobster-microsoft-scout-omar-shahine-o5bae/>

<https://www.microsoft.com/en-us/microsoft-365/blog/2026/06/02/introducing-microsoft-scout-your-always-on-personal-agent/>

Video: <https://www.youtube.com/watch?v=K-pnlGkDxSc&t=850s>



Hey Scout, can you keep an eye on my inbox and Teams for any outstanding decisions that are waiting on me?

Working on it

Voraussetzungen:

- **A supported platform:** Windows 11 or macOS 12 (Monterey) or later.
- **A Microsoft 365 work or school account** associated with your organization: Personal Microsoft accounts are not supported.
- **Microsoft 365 Copilot access:** An active [Microsoft 365 Copilot license](#) assigned to your account.
- **Local Administrator permissions:** Permission to install applications on your machine, including an Intune-enabled account.
- **A GitHub Copilot Business or Enterprise license:** Enables access to a Copilot subscription. Learn how to [set up GitHub Copilot for your organization](#).

Download

<https://www.microsoft.com/en-us/download/details.aspx?id=108685>

Choose the download you want

<input type="checkbox"/> File Name	Size
<input type="checkbox"/> MicrosoftScout-Mac-0.22.333-x64-Installer.dmg	321.2 MB
<input type="checkbox"/> MicrosoftScout-Windows-0.22.333-arm64-Setup.exe	278.4 MB
<input type="checkbox"/> MicrosoftScout-Mac-0.22.333-arm64-Installer.dmg	311.0 MB
<input type="checkbox"/> MicrosoftScout-Windows-0.22.333-x64-Setup.exe	280.2 MB

Microsoft Defender



Neue Microsoft Secure Score Empfehlung



Microsoft Secure Score enthält nun die Empfehlung "**Reduce unnecessary inbound internet exposure on internet-facing devices**", die hilft, Geräte zu identifizieren, die vom öffentlichen Internet aus zugänglich sind und möglicherweise eine unnötige Angriffsfläche darstellen.

=> Geräte mit unnötiger Internetverbindung finden und diese einschränken oder deaktivieren



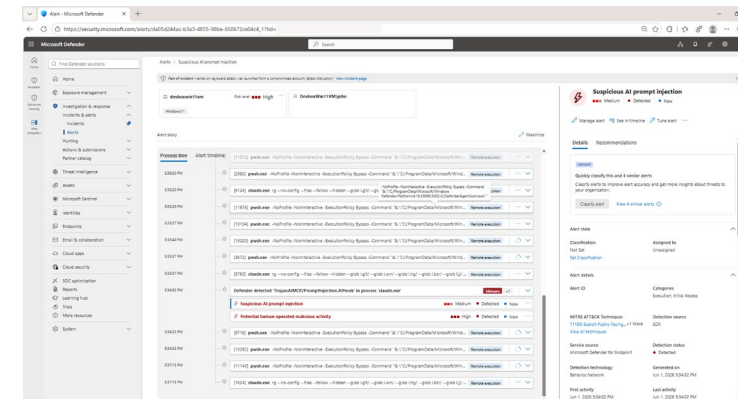
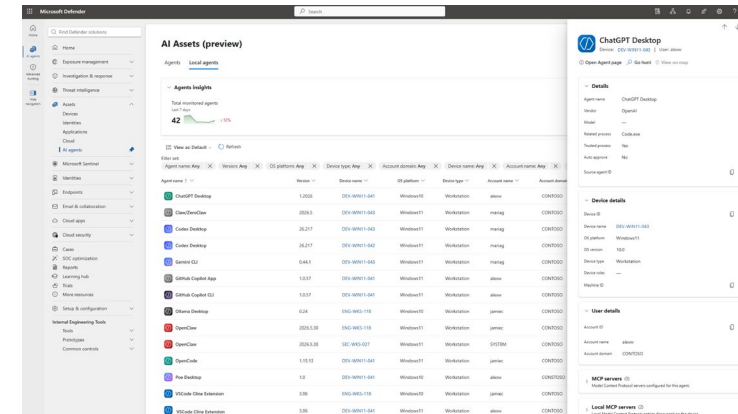


Lokale AI Agent – Discovery & runtime Protection – Defender for EndPoint

Achtung: Preview, Windows Endgeräte, 1 kostenpflichtiger Plan
Achtung: Auffinden und eingreifen, keine: Security Posture management oder Alerts

Microsoft Defender for Endpoint **entdeckt nun automatisch unterstützte lokale KI-Agenten**, die auf integrierten Windows-Geräten laufen – darunter **Coding-Agenten und IDE-Erweiterungen, Desktop-KI-Assistenten**, lokale KI-Laufzeiten und Agentenplattformen. Entdeckte Agenten erscheinen als Assets im KI-Agenteninventar, auf der Expositions Karte und in der fortgeschrittenen Suche, wodurch Sicherheitsteams Einblick in die Nutzung lokaler KI-Agenten in der gesamten Organisation erhalten.

Laufzeitschutz für unterstützte lokale KI-Agenten auf Windows-Endgeräten ist jetzt in der öffentlichen Vorschau verfügbar. Microsoft Defender inspiziert die Agent-Schleife (Benutzereingaben, Toolaufrufe und Tool-Antworten) und kann riskante Aktivitäten vor der Ausführung blockieren, wodurch Prompt-Injection und unsichere Agentenaktionen auf Geräteebene verhindert werden. Blockierte und geprüfte Ereignisse erscheinen als Warnungen in Microsoft Defender, um Vorfalldatensätze und Untersuchungsabläufe zu unterstützen. Für weitere Informationen.



Screens von Microsoft

<https://learn.microsoft.com/en-us/defender-xdr/security-for-ai/ai-agent-inventory#discover-local-ai-coding-agents-on-endpoints-preview>
<https://learn.microsoft.com/en-us/defender-endpoint/configure-ai-agent-runtime-protection>



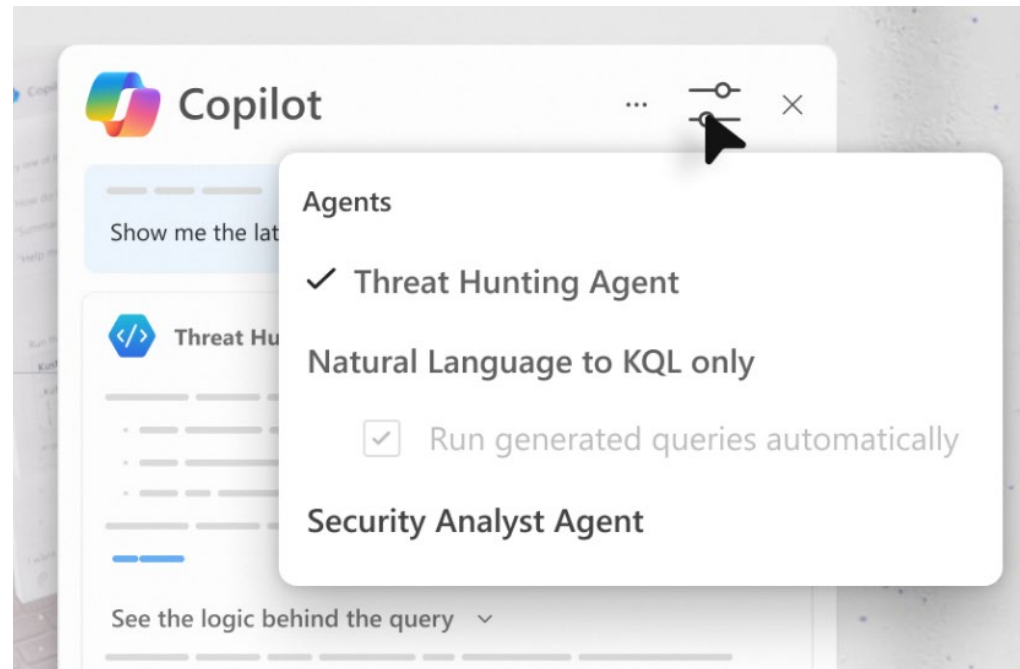
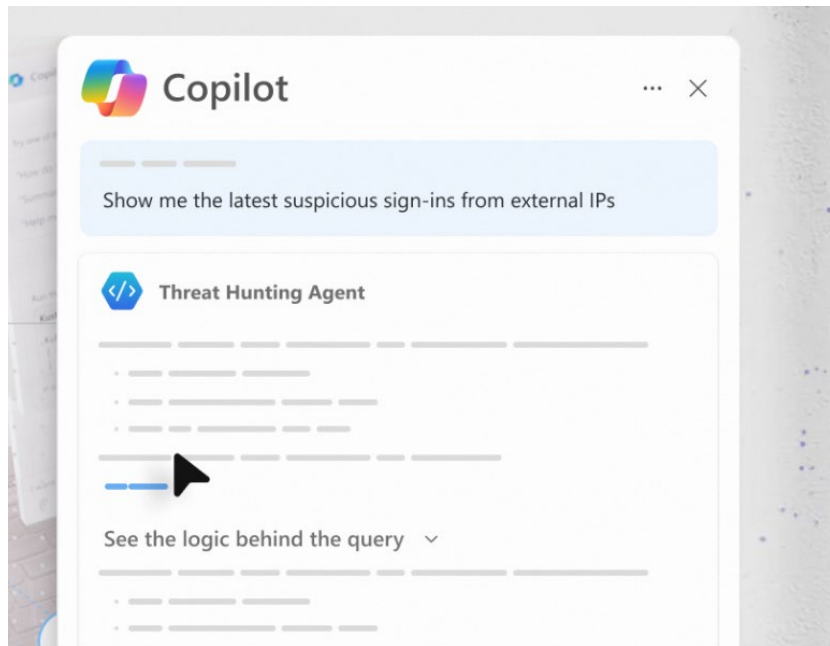
Defender XDR Neuigkeiten Juni 2026



- ✓ Preview: Lokale AI Agents Schutz => siehe Folie 55
<https://learn.microsoft.com/en-us/defender-xdr/security-for-ai/defender-security-for-ai>
- ✓ GA: Advanced Hunting Schemata
 - ✓ Cloud AuditEvents <https://learn.microsoft.com/en-us/defender-xdr/advanced-hunting-cloudauditevents-table>
 - ✓ CloudDnsEvents <https://learn.microsoft.com/en-us/defender-xdr/advanced-hunting-clouddnsevents-table>
- ✓ Preview: AgentInfo <https://learn.microsoft.com/en-us/defender-xdr/advanced-hunting-agentsinfo-table>
neue AI Agent Inventory mit Informationen zu Governance, Cybersecurity in Copilot, Copilot Studio, Microsoft Foundary, 3rd Party
 - ✓ AIAgentInfo verfügbar ab 01. Juli 2026



Copilot Threat Hunting Agent



- ✓ Copilot for Security
- ✓ Erweiterung auf Threat Hunting und Advanced Hunting



Microsoft Purview



Roadmap

- [Roadmap](#) for data governance solutions.
- [Roadmap](#) for data security and risk and compliance solutions.

MIP Client für iOS „fast“ verfügbar und erweitert



Screenshot 09.06.2026

Version:	Date Published:
3.2.57.0	4/28/2026
File Name:	File Size:
PurviewInfoProtection.exe	147.9 MB
PurviewInfoProtection_Preview.msi	148.4 MB
PurviewInfoProtection_Preview.exe	148.1 MB
PurviewInfoProtection.msi	148.2 MB

Angekündigt, aber leider nicht verfügbar.
Prüft bitte regelmäßig den Downloadlink.

Neuer Rollout => wartet auf den neuen
Client!

Download

<https://www.microsoft.com/en-us/download/details.aspx?id=53018>



DLP

- Zugriff auf die **DLP-Geräteattributdaten des Endpunkts** über Advanced Hunting. Abfragen Sie die Endpoint-DLP-Gerätekonfigurations- und Policy-Sync-Attribute in großem Maßstab über die DlpInfo-Spalte der DeviceInfo-Tabelle in der erweiterten Suche im Microsoft Defender Portal, anstatt sich auf Punkt-in-Zeit-Exporte aus dem Microsoft Purview-Portal zu verlassen.

<https://learn.microsoft.com/en-us/purview/dlp-edlp-tshoot-sync#access-device-attribute-data-using-advanced-hunting>

- Erstellen Sie eine **DLP-Richtlinie, die Device Scoping** verwendet. Begrenzt eine Endpoint-DLP-Richtlinie auf bestimmte Gerätegruppen – zum Beispiel setzen Sie Richtlinien nur durch, wenn Finance-Nutzer auf Daten von Windows-Geräten zugreifen, und nicht, wenn dieselben Nutzer von macOS aus arbeiten – mit dynamischen Gerätegruppen, die in Microsoft Entra ID definiert sind.

<https://learn.microsoft.com/en-us/purview/endpoint-dlp-create-policy-device-scoping>



```
DeviceInfo  
| where DlpInfo != ""  
| project DlpInfo
```

Scope for devices

You can scope all or choose specific users, devices and groups for your policy.

Users and groups ^

All users and groups

Exclude users and groups

Specific users and groups

AND

Devices and device groups ^

All devices and device groups

Exclude devices and device groups

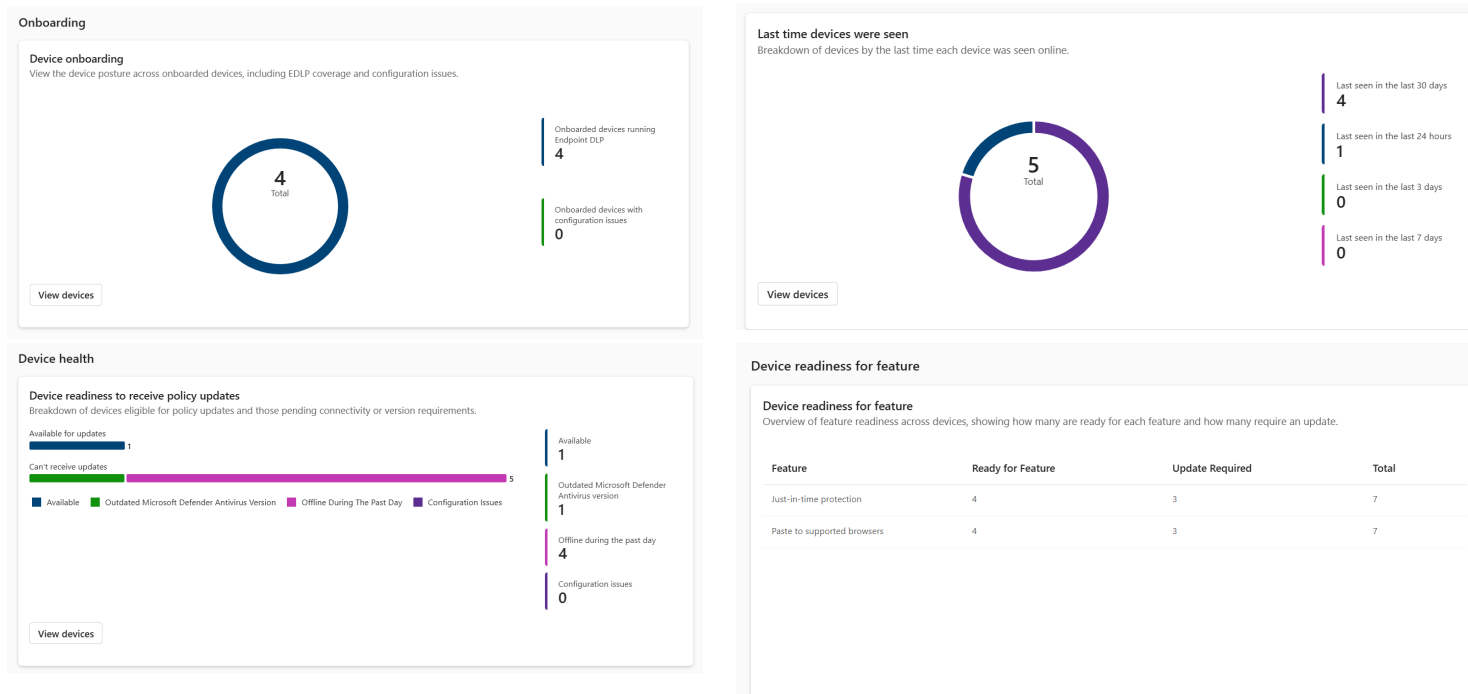
Specific devices and device groups

Device Onboarding



Überwachen Sie die **Gerätegesundheit mit dem Dashboard** der Gerätegesundheitsberichte. Nutzen Sie das Dashboard der Gerätegesundheitsberichte, um den Onboarding-Status des Geräts, die Bereitschaft zur Richtlinienaktualisierung und die Funktionsbereitschaft für Endpoint DLP zu überwachen.

Screenshots aus dem Testtenant




<https://purview.microsoft.com/settings/reportdeviceshealth>



Role Management – NEU!

- ✓ Neue Role Groups zu sehen in Roles and scopes (unter Settings)
- ✓ Sichtbar nur mit Global Admin oder Roles Management Role
- ✓ Einfachere Erstellung von eigenen Role Groups

Security Reader

 Edit  Copy

Role group name

Security Reader

Role group description

-

Roles in the role group

Compliance Manager Reader

Security Reader

Sensitivity Label Reader

Tag Reader

View-Only Device Management

View-Only DLP Compliance Management


View-Only IB Compliance Management

View-Only Manage Alerts

Members in the role group

Role groups for Microsoft Purview solutions

Admin roles give users permission to view data and complete tasks in the Microsoft Purview portal. Give users only the access they need.

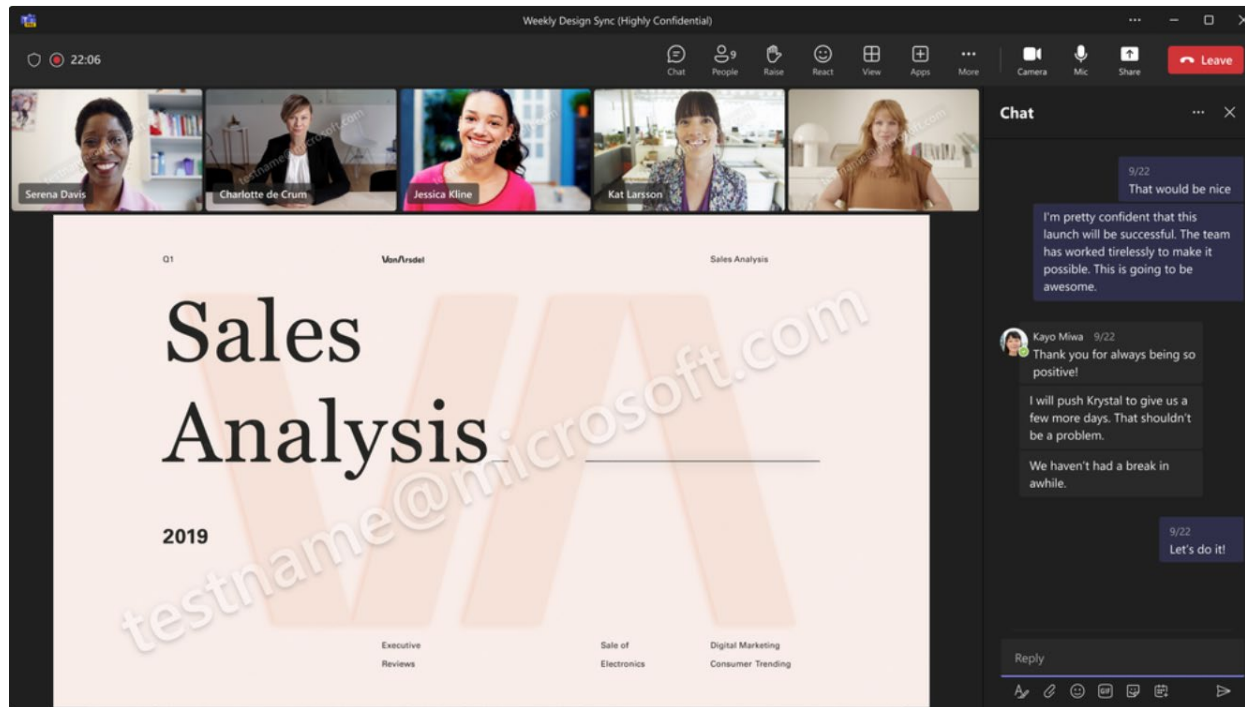
[+ Create role group](#)  Refresh

Name	Type	Description
<input type="checkbox"/> Organization Management	Built-in	
<input type="checkbox"/> Compliance Administrator	Built-in	
<input type="checkbox"/> Purview Administrators	Built-in	
<input type="checkbox"/> Attack Simulator Administrators	Built-in	
<input type="checkbox"/> Attack Simulator Payload Authors	Built-in	
<input type="checkbox"/> Security Administrator	Built-in	
<input type="checkbox"/> Audit Manager	Built-in	
<input type="checkbox"/> Billing Administrator	Built-in	
<input type="checkbox"/> eDiscovery Manager	Built-in	
<input type="checkbox"/> Insider Risk Management	Built-in	
<input type="checkbox"/> Insider Risk Management Admins	Built-in	
<input type="checkbox"/> Insider Risk Management Analysts	Built-in	



<https://learn.microsoft.com/en-us/purview/purview-permissions>

Wasserzeichen für sensible Inhalte in Teams Besprechungen nun GA



Screenshot von Microsoft

- ✓ Rollout GA in März bis nun Juni
- ✓ GCC Juni, DoD Juni

Watermark-Inhalte in Teams-Meetings sind eine Sicherheitsfunktion, mit der Teams-Meetingorganisatoren während eines Meetings ein Wasserzeichen der E-Mail-Adresse jedes Teilnehmers über gemeinsam genutzte Inhalte legen können. Wenn das Wasserzeichen in den Meeting-Optionen aktiviert ist, wird es für alle Teilnehmer durchgesetzt, was hilft, Screenshots sensibler Inhalte zu verhindern und es den Nutzern ermöglicht, vertrauliche Informationen in Meetings mit zusätzlicher Verantwortlichkeit sicher zu teilen.

Datenschutz Neuigkeiten



Neue DPA

Stand: 21. Mai 2026 / DE verfügbar heute

Aka.ms/DPA

Klarstellung zu Unterauftragsverarbeitern, die Funktionen der künstlichen Intelligenz unterstützen, im Abschnitt „Hinweis und Kontrollen zur Nutzung von Unterauftragsverarbeitern“ hinzugefügt.

*„Von Zeit zu Zeit kann Microsoft neue Unterauftragsverarbeiter beauftragen. Microsoft wird den Kunden darüber informieren und gegebenenfalls die Website aktualisieren sowie dem Kunden einen Mechanismus zur Verfügung stellen, **um mindestens 6 Monate vor der Gewährung des Zugriffs auf Kundendaten für diesen Unterauftragsverarbeiter** oder, bei Unterauftragsverarbeitern, die Funktionen der künstlichen Intelligenz unterstützen, **30 Tage im Voraus über die Aktualisierung hinsichtlich eines neuen Unterauftragsverarbeiters informiert** zu werden, mit der Möglichkeit, die Nutzung dieses Unterauftragsverarbeiters bis **mindestens 6 Monate nach der Benachrichtigung zu deaktivieren**. Darüber hinaus wird Microsoft den Kunden benachrichtigen und, soweit zutreffend, die Website aktualisieren sowie dem Kunden einen Mechanismus zur Verfügung stellen, um über die Aktualisierung hinsichtlich eines neuen Unterauftragsverarbeiters informiert zu werden, und zwar mindestens 30 Tage vor der Gewährung des Zugriffs auf Daten zu professionellen Dienstleistungen oder personenbezogene Daten, die nicht in den Kundendaten enthalten sind, an diesen Unterauftragsverarbeiter. Wenn Microsoft einen neuen Unterauftragsverarbeiter für ein neues Produkt oder einen neuen Professional Service beauftragt, der Kundendaten, Professional Services-Daten oder personenbezogene Daten verarbeitet, wird Microsoft den Kunden vor der Verfügbarkeit dieses Produkts oder Professional Service benachrichtigen..“*



Neue Unterauftragnehmerliste



Entity Name	Change Description	Anmerkung
Anthropic, PBC	Moved Anthropic to the new subprocessor category "Artificial Intelligence Subprocessors"	in Verbindung mit der DPA angepasst.
GitHub, Inc	Moved GitHub Inc. to the new subprocessor category "Artificial Intelligence Subprocessors"	in Verbindung mit der DPA angepasst.
Firework AI	Added Firework AI to the new subprocessor category "Artificial Intelligence Subprocessors"	in Verbindung mit der DPA angepasst.
CSI Interfusion Inc.	Updated the parent company name to CSI Interfusion Inc	unproblematische Ergänzung



Neue Produktterms

MCA, EA Variante ab 01 Juni 2026

Datenschutz- & Sicherheitsbestimmungen: Hinzufügung von Microsoft 365 Agent zur Tabelle „EU-Datengrenzen“. Hinzufügung neuer Azure Core Services, Aktualisierung von Namen. Entfernung veralteter Dienste.

Microsoft Azure: Einführung einer Definition für „Microsoft Azure KI-Dienste“, um sicherzustellen, dass bestimmte übergreifende Begriffe für alle Azure-Dienste gelten, die KI enthalten (z. B. Kundencompliance mit der technischen Dokumentation, Dienste mit eingeschränktem Zugriff und Anforderungen an das Grounding mit Bing). Umbenennung von „Azure Direct-Modelle“ in „Von Azure verkaufte Foundry-Modelle“. Ersetzung der Liste modellanbieterspezifischer Begriffe für von Azure verkaufte Foundry-Modelle durch einen einzigen Hinweis ersetzt, der Kunden auf eine Dokumentationsseite für diese Begriffe verweist. Klarstellung des Anwendungsbereichs von Modellen, die als nicht von Microsoft stammende Produkte klassifiziert sind (d. h. Modelle, die nicht von Microsoft oder als von Azure verkaufte Foundry-Modelle bereitgestellt werden). Hinzufügung des Hinweises, dass ihre Verwendung weiterhin dem Verhaltenskodex für KI-Dienste für Unternehmen unterliegt. Aktualisierung älterer Verweise auf „Azure KI-Dienste“ durch Umbenennung in „Foundry Tools“, um die Begriffe besser an den beabsichtigten Dienstumfang anzupassen. Klarstellung der Bedingungen für den Azure-Hybridvorteil, um anzugeben, dass nur eine der Azure Local-SKUs für den Azure-Hybridvorteil verfügbar ist.

Microsoft Dragon Copilot: Entfernung der Bestimmung, die angibt, dass ein Kunde Lizenzen nicht im selben Mandanten bereitstellen darf.

Microsoft Power-Plattform: Hinzufügung der Klarstellung der Haftung für die Verpflichtung hinsichtlich Abfragedaten.

GitHub-Angebote: Der Abschnitt der Produktbestimmungen für GitHub-Angebote im Zusammenhang mit GitHub Copilot wird nicht mehr benötigt und wurde entfernt. Dieser Abschnitt wurde ursprünglich hinzugefügt, um die Gleichstellung mit den Vertragsbedingungen für GitHub-Direktkunden sicherzustellen. Seit dem 5. März 2026 verwendet GitHub einen globalen Satz von Bestimmungen für „Generative KI-Dienste“, der den Microsoft-Bestimmungen für Dienste mit generativer KI ähnlich ist.

Agent 365: Hinzufügung einer Tabelle mit Lizenzvoraussetzungen. Aktualisierung der Bestimmungen der Datenschutzhinweis



Neue SLA

01. Juni 2026

Im Folgenden sind aktuelle Ergänzungen, Löschungen und weitere Änderungen an diesem SLA aufgeführt. Ebenfalls unten aufgeführt sind Klarstellungen der Microsoft-Richtlinie als Antwort auf häufige Kundenfragen.

Additions/Updates	Deletions
Terms, Limitations section	
Capacity Blocks	
Azure AI Services	
Microsoft Discovery Service	
Microsoft Planetary Computer Pro - SLA	
Foundry Agent Service	
Foundry Content Safety	
Foundry Models	
Foundry Observability	



UNSERE EVENTS

Wo trifft ihr uns?


Anja	09.06.2026	AI Summit
Raphael	09.06.2026	PowerPlatform Usergroup Köln
Raphael	10-11.06.2026	CollabDay Warschau 2026
Anja, Hans, Raphael	30.06.-01.07.2026	Infinity 365 Salzburg 2026
Raphael	28.06.2026	CollabDays Hamburg 2026
Raphael	31.07.2026	SYSADMINDAY Leipzig 2026

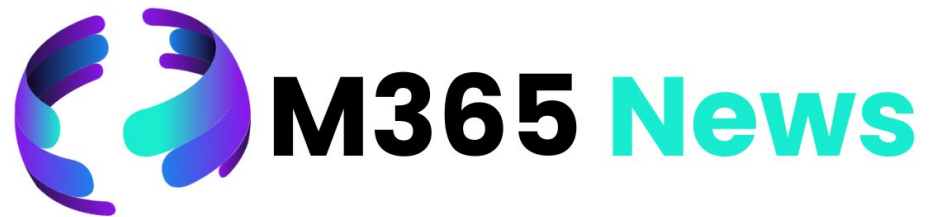
Dein Feedback

Lass uns gerne dein Feedback zur heutigen Sendung da!

<https://forms.office.com/e/UaCMmXiuy3>

Zur Umfrage





Hat Spaß gemacht!

Bis zum nächsten Mal!



Newsletter Anmeldung
m365news.de



Unser Kanal
[@m365news](https://www.youtube.com/@m365news)

A large, stylized graphic on the right side of the slide. It features a dark blue background with a grid of glowing binary code (0s and 1s) in a lighter blue/cyan color. Overlaid on this grid is the word "NEWS" in large, bold, glowing cyan letters. The graphic is framed by dark blue geometric shapes that create a sense of depth and movement.

Disclaimer

Die M365 News-Show ist eine Sendung mit Microsoft Teams und verfügbar auf YouTube der Community für die Community.

Die Inhalte sind von den ReferentInnen nach eigenem Ermessen vorsortiert und priorisiert.

Die Bewertungen und Kommentare werden aus dem persönlichen Wissen und Erfahrungen heraus mit der Community geteilt.

Es wird keine Garantie oder Haftungsübernahme für die Inhalte übernommen.

Wir bitten Sie, sich für entsprechende Dienstleistungen an Dienstleister mit den entsprechenden Angeboten zu wenden.