

Microsoft 365

News

April 2026



Newsletter Anmeldung
m365news.de

NEWS

Die Community Experten

Anja Schröder

Teams, SharePoint & M365 Collaboration

MVP Microsoft 365



Raphael Köllner

Compliance

MVP Microsoft 365



Ferdi Lethen-Oellers

Copilot, SharePoint, Viva

MVP Microsoft 365



Hans Brender

OneDrive

MVP Microsoft 365



Thomas Stensitzki

Exchange & Messaging

MVP Microsoft 365 + Exchange

Danke an unsere Sponsoren!

HBsoft

KS
KölnService



amexus[®]
Informationstechnik

Granikos

Disclaimer

Die M365 News-Show ist eine Sendung mit Microsoft Teams und verfügbar auf YouTube der Community für die Community.

Die Inhalte sind von den ReferentInnen nach eigenem Ermessen vorsortiert und priorisiert.

Die Bewertungen und Kommentare werden aus dem persönlichen Wissen und Erfahrungen heraus mit der Community geteilt.

Es wird keine Garantie oder Haftungsübernahme für die Inhalte übernommen.

Wir bitten Sie, sich für entsprechende Dienstleistungen an Dienstleister mit den entsprechenden Angeboten zu wenden.

Mehr M365 News

Direkt nach der Live-Show	Foliensatz als PDF auf www.m365news.de
~7 Tage später 	Aufzeichnung auf YouTube  M365News als Podcast:     Alle Logos sind klickbar (In der Live-Show)
Teilnahme an der Live-Show	Anmeldung über den Newsletter zur Sendung

Unsere Icons



Relevant für
Betriebs- und
Personalrat



Datenschutz



Compliance
Regulatorik

Bewertung

- ✓ Schutzstufenkonzept
- ✓ Eintrittswahrscheinlichkeit
- ✓ Schadenshöhe
- ✓ TOMs Pflicht
- ✓ DSFA
- ✓ Betriebsratsvereinbarung
- ✓ Dienstvereinbarung
- ✓ TIA / Verhältnismäßigkeit Art 28 DSGVO
- ✓ Konfiguration

Neu:



- Wir markieren farblich in orange, wenn es ein besonderes und kein Standard Thema (z.B. VVT ergänzen, BR informieren) ist.
- YouTube Video auf dem Kanal für die generellen Tätigkeiten (folgt)

Microsoft Teams

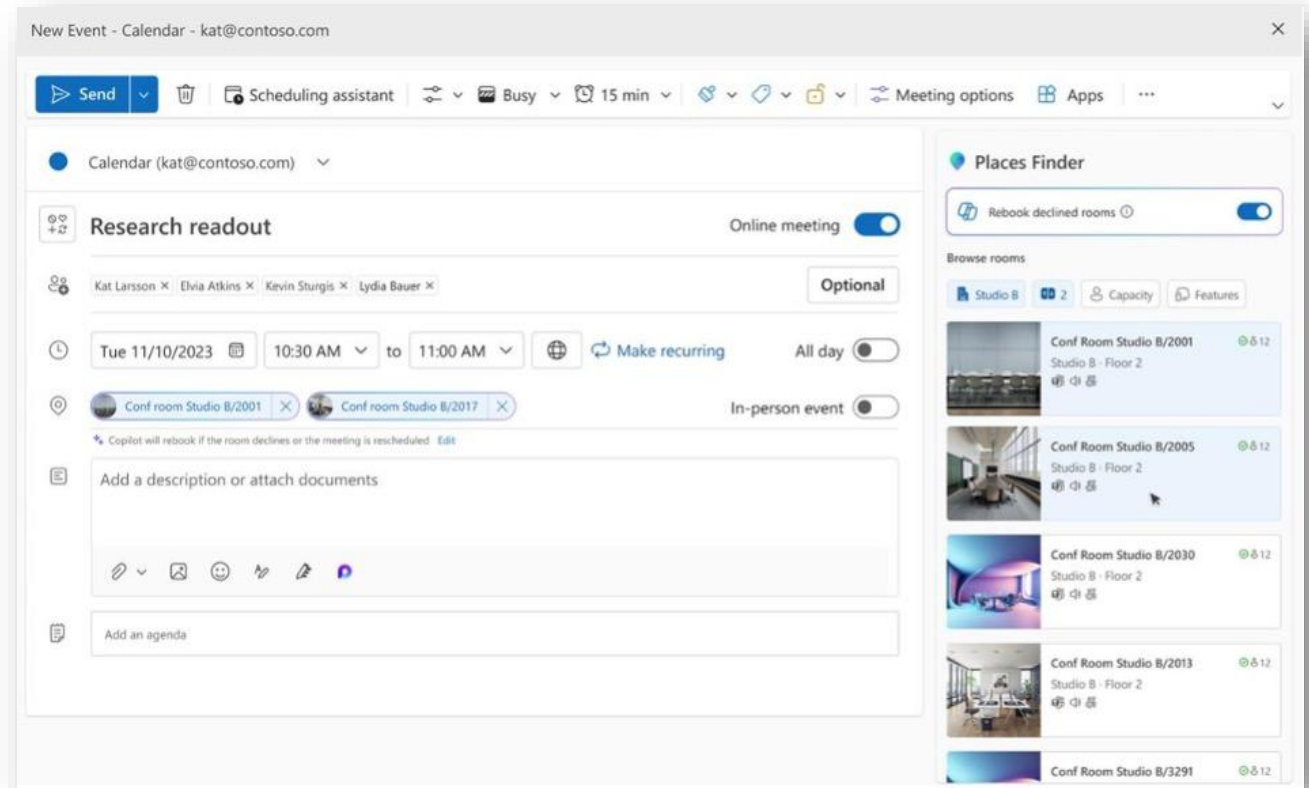


Bestimmte Places- Endnutzerfunktionen für alle Lizenzen



- Ab dem 1. April 2026 Places-Endnutzerfunktionen für alle Lizenzen, die Zugriff auf den **Kalender in Outlook und Teams** enthalten.
- Dazu zählen unter anderem:
- Microsoft 365 E3/E5/E7
- Business Basic/ Standard/Premium
- Office 365 E1/E3/E5
- sowie dedizierte Exchange Online-Pläne.

- **Verfügbaren Funktionen:**
- **Places Finder und Places Explorer**, die administrativ freigeschaltet werden müssen. Ein Opt-in ist erforderlich.
- Die erweiterte Arbeitsplatzsuche mit Bildern, Grundrissen, Karten sowie Ausstattungsmerkmalen wird für **alle User** nutzbar!



Mehr Details: in diesem [Blog](#) oder
Message ID: MC1243553



Microsoft Teams im Web blockiert veraltete Browser ab Mai 2026



Microsoft Teams im Web unterstützt ab dem 15. Mai 2026 nur noch Browser, die den Standard ECMAScript 2022 (ES2022) erfüllen. Betroffen sind nur Webzugriffe; Desktop- und mobile Teams-Apps bleiben unverändert.

- **Vor dem Rollout:**

- Bis **14. Mai 2026** werden auf nicht unterstützten Browsern Erinnerungsbanner angezeigt.

- **Nach dem Rollout:**

- Ab **15. Mai 2026** wird Teams im Web auf nicht ES2022-konformen Browsern blockiert.
- Nutzer sehen dann eine Blockierungsseite, bis der Browser aktualisiert wird.
- Aktuell unterstützte Versionen von Microsoft Edge, Google Chrome, Mozilla Firefox und Safari sind ES2022-konform.
- Browser außerhalb des Herstellersupports gelten als nicht konform bzw. nicht unterstützt.

Vereinfachte Besprechungs-Passcodes mit 8 Ziffern




Microsoft Teams führt optional vereinfachte Besprechungs-Passcodes ein, die nur aus 8 Ziffern bestehen.

Vor dem Rollout:

- Teams verwendet standardmäßig komplexere Besprechungs-Passcodes.

Nach dem Rollout:

- Admins können vereinfachte Besprechungs-Passcodes mit 8 Ziffern aktivieren.
- Die Funktion ist standardmäßig **deaktiviert** und erfordert eine bewusste **Aktivierung**.
- Die Einstellung kann für einzelne Benutzer, Gruppen oder den gesamten Tenant angewendet werden.
- Nur neu geplante Besprechungen erhalten numerische Passcodes. Bereits bestehende Besprechungen bleiben unverändert.
-  Rein numerische Passcodes haben eine geringere kryptografische Stärke als die Standard-Passcodes.



E-Mails zum Ablauf von Besprechungsaufzeichnungen entfallen



- E-Mail-Benachrichtigungen zum Ablauf von **Teams Meeting Recordings** werden ab dem **01.06.2025** von Microsoft deaktiviert.
- Nicht durch Admins anpassbar.
- Nutzer erhalten dann **keine Ablauf-E-Mails** mehr zu Besprechungsaufzeichnungen.
- Die **Ablauf- und Löschrictlinien** für Aufzeichnungen bleiben unverändert.





Neue Architektur für Private Kanäle

- **Postfach:** Private Kanäle verwenden künftig ein **Kanalpostfach** statt individueller Benutzerpostfächer.
 - Migration läuft seit Oktober
- **SharePoint/Dateiablage:** Neu erstellte private Kanäle erhalten standardmäßig keine eigene Dokumentbibliothek mehr; neue Dateien werden im Root-Ordner in der SPO Site abgelegt.
 - Start ab Ende April/ Anfang Mai
- **Compliance-Richtlinien** für neue Daten in privaten Kanälen greifen künftig über die **Microsoft-365-Gruppe des Teams**.



MC1134737





Neue Architektur für Private Kanäle

Compliance Anpassungen:

- Richtlinien für private Kanäle werden nun über die M365-Gruppen des Teams gesteuert.
- Für vollständige **eDiscovery** müssen nun *Benutzerpostfächer* (alte Architektur) *und Gruppenpostfach* (neue Architektur) einbezogen werden.
- Bestehende **Retention Policies** für Private Channel bleiben bestehen, neue Richtlinien für Private Channel können jedoch nicht mehr neu erstellt werden.
- Bei Usern mit **Legal Hold** bleiben Kopien bearbeiteter/gelöschter Nachrichten im bisherigen Aufbewahrungsbereich erhalten, bis die Aufbewahrung endet.





Neue Architektur für Private Kanäle

Zeitraum der Migration:

- Anfang Oktober 2025 bis Ende April 2026. (Siehe News-Show Oktober)
- Stand laut Update vom 8. April 2026: ca. 95 % der Migration abgeschlossen.

Eigener Migrationsstand:

Fortschritt pro Tenant lässt sich per PowerShell prüfen:

- **Get-TenantPrivateChannelMigrationStatus -TenantId <tenantid>**

Microsoft Teams entfernt EXIF-Metadaten



Nach dem Rollout:

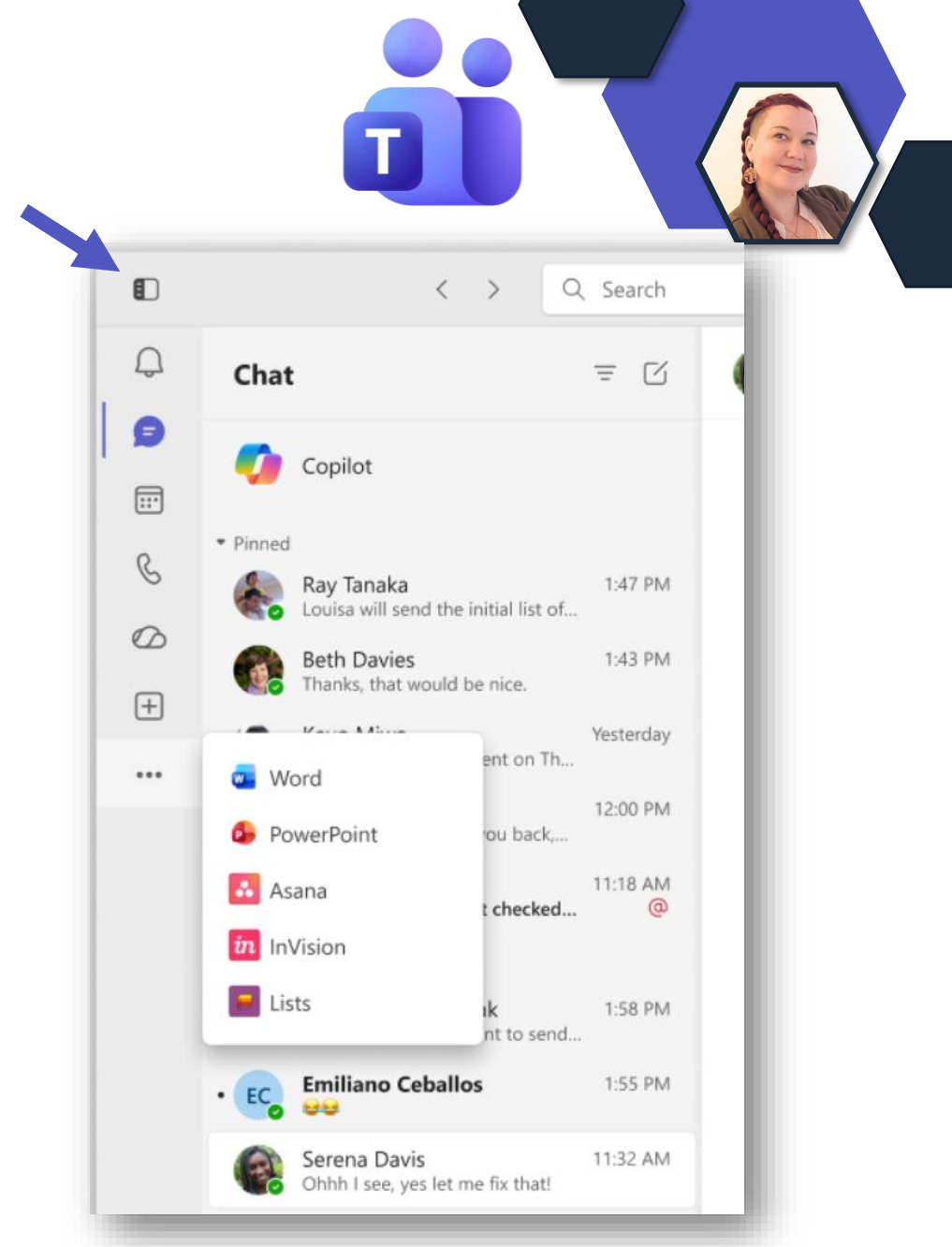
- Microsoft Teams **entfernt** künftig automatisch **EXIF-Metadaten** aus Bildern, die in Chats und Kanälen geteilt werden. Dadurch werden sensible Informationen wie Standort- oder Geräteinformationen nicht mehr unbemerkt mitgesendet.
- Der **sichtbare Bildinhalt** bleibt unverändert.
- Die Funktion ist **standardmäßig aktiviert**.
- Wenn EXIF-Daten erhalten bleiben sollen, müssen Bilder in **OneDrive** hochgeladen und per **Link in Teams** geteilt werden.

Rollout-Zeitraum:

- **Targeted Release:** Ende Januar 2026 bis Anfang Februar 2026
- **GA (Worldwide und GCC):** Mitte Februar 2026 bis Mitte April 2026

Vereinfachte App-Leiste

- Microsoft Teams vereinfacht die App-Leiste auf Desktop-Geräten, um die Oberfläche übersichtlicher zu machen und mehr Arbeitsfläche bereitzustellen. Nutzer sehen **standardmäßig** weniger Elemente und können die App-Leiste bei Bedarf ein- oder ausblenden.



Automatische Erkennung der gesprochenen Sprache in mehrsprachigen Meetings



Microsoft Teams erkennt **in mehrsprachigen Besprechungen (Meeting-Option)** künftig automatisch die gesprochene Sprache pro Sprecher und passt Untertitel sowie Transkripte in Echtzeit an. Die **manuelle Auswahl** der gesprochenen Sprache **entfällt** in den unterstützten Szenarien.

Voraussetzungen:

- Gilt für Nutzer in **mehrsprachigen Teams-Besprechungen**, wenn **Interpreter** durch einen Benutzer mit **Microsoft 365 Copilot-Lizenz** aktiviert ist.
- Gilt auch, wenn die **mehrsprachige Spracherkennung** durch einen Organisator oder Mitorganisator mit **Microsoft 365 Copilot-** oder **Teams Premium-Lizenz** aktiviert ist.
- Unterstützt auf **Android, Desktop, iOS, Mac und Web**.
- Verfügbar nur für diese **10 unterstützten Sprachen**: Englisch, Spanisch, Portugiesisch, Japanisch, Vereinfachtes Chinesisch, Traditionelles Chinesisch, Italienisch, Deutsch, Französisch und Koreanisch.



Loop-Notes in Instant-Meetings



Teams-Besprechungsnotizen auf Basis von Loop werden künftig auch in Sofortbesprechungen verfügbar. Nutzer können damit direkt in der Besprechung gemeinsam Agenda, Notizen und Aufgaben pflegen; klassische Teams-Anrufe sind weiterhin ausgeschlossen.

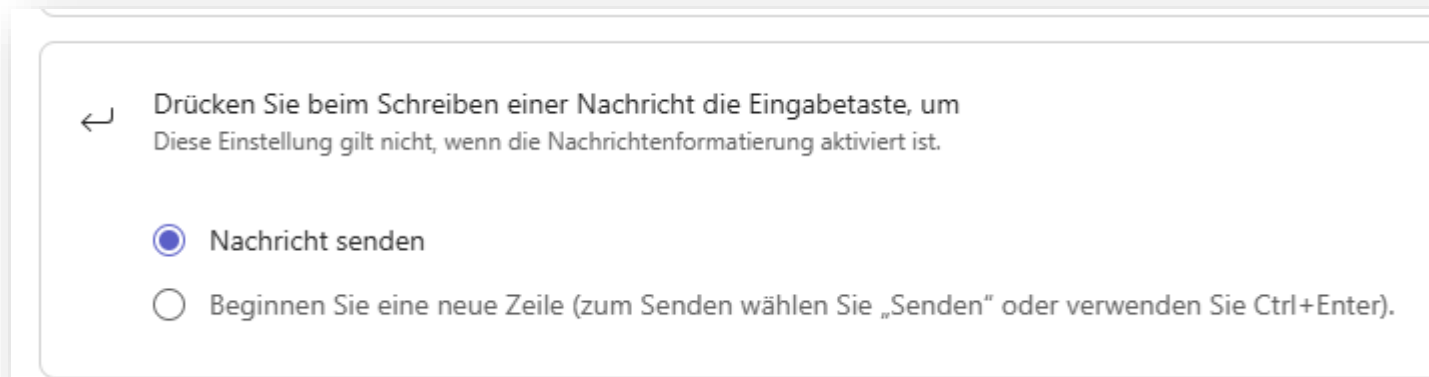
Rollout-Zeitraum:

- **Targeted Release:** Anfang April 2026 bis Mitte April 2026
- **GA (Worldwide):** Mitte April 2026 bis Mitte Mai 2026


Benutzer können Enter-Verhalten beim Schreiben selbst festlegen



- Microsoft Teams führt für Desktop und Web eine neue Benutzereinstellung ein, mit der festgelegt werden kann, was beim Drücken der Eingabetaste passiert.
- Nutzer können damit wählen, ob Enter eine Nachricht sendet oder eine neue Zeile erzeugt.



Collaboration Apps



Planner: Update 2026 - Abkündigungen



Bisherige Aufgaben-Kommentare in Basic-Plänen

- Werden durch **Task Chat** ersetzt

Whiteboard-Tab in Premium-Plänen

- Aufgaben können **nicht mehr aus Whiteboard-Sticky-Notes** erstellt werden

Planner-Komponente in Loop-Seiten

- Planner-Einbindung kann nicht mehr neu hinzugefügt werden
- Bestehende Komponenten zeigen nur noch die **Planner-URL**
- **Aufgaben, die in Loop erstellt werden, werden weiterhin in Planner abgebildet.**

Planner: Update 2026 - Abkündigungen



iCalendar-Feed-Integration

- Wird eingestellt

Planner-Integration in Viva Goals

- Entfällt mit der bereits angekündigten **Stilllegung von Viva Goals**

Vorübergehend nicht verfügbar:

- **Basic-Plan in Premium-Plan konvertieren**
 - Vorübergehend entfernt
 - Stattdessen muss ein **neuer Premium-Plan** erstellt und Inhalte manuell übertragen werden

Planner: Update 2026 Neue Features



Task Chat in Basic-Plänen

- Ersetzt die bisherige Kommentar-Funktion in Aufgaben
- Unterstützt **Rich Text** und **@Erwähnungen**
- Benachrichtigt nur **@erwähnte Personen**

The screenshot displays the Microsoft Planner interface. On the left, a task card titled "[Microsoft Teams, Planner] (Updated) Planner tab support for ..." is shown. The task card includes a description, a due date of "May", and various settings like status, priority, start date, and bucket. On the right, a "Aufgabenchat" (Task Chat) window is open, highlighted with a red border. The chat window contains a title "Aufgabenchat", a chat icon, and a section titled "Unterhaltung starten" (Start Conversation) with instructions: "Verwenden Sie @Erwähnungen, um Teammitglieder einzubeziehen, und Emojis-Reaktionen, um schnell Ihre Meinung mitzuteilen." Below the chat window is a text input field labeled "Nachricht eingeben" and a send button.

Planner: Update 2026 Neue Features



Goals in Basic-Plänen

- Verfügbar für Nutzer mit **Microsoft 365 Copilot-Lizenz** oder **Planner Premium-Lizenz**
- Ziele können mit Aufgaben verknüpft werden

A screenshot of the Microsoft Planner web interface. The top navigation bar shows 'Meine Pläne' with a breadcrumb for 'M365 News'. A 'Freigeben' button is visible. Below the navigation, there are tabs for 'Ziele', 'Raster', 'Board', 'Kalender', and 'Berichte'. The main content area displays a goal titled 'NewsShow April 2026' with a green trophy icon. Below the goal title, there are buttons for 'Auf Kurs', 'Enddatum', and '3 Aufgaben'. A table below lists tasks with columns for 'Aufgabenname', 'Zugewiesen an', and 'Status'. The tasks listed are: '[Microsoft Teams] (Updated) Microsoft Teams: Update...', '[Planner, Project für das Web] Changes to Plan Visibili...', and '[Planner] Limited Microsoft Planner Functionality for S...'. Each task has a blue checkmark in the status column. At the bottom of the task list, there is a '+ Neue Aufgabe hinzufügen' link.

Project Manager Agent wird zu Planner Agent



- Microsoft benennt den bisherigen **Project Manager Agent** in **Planner Agent** um und erweitert die Verfügbarkeit für **gruppenbasierte Planner Basic- und Premium-Pläne**.
- Funktional ändert sich durch die Umbenennung nichts, aber mehr **Microsoft 365 Copilot-lizenzierte Nutzer** erhalten Zugriff.



Planner: Update 2026 –Planner Agent



Nutzer können mit dem **Planner Agent** persönliche Aufgaben und gemeinsame Basic-Pläne direkt im Copilot-Chat erstellen, aktualisieren und verwalten.

- **Ab jetzt** über **Frontier** in **Microsoft 365 Copilot** verfügbar.
- Muss über M365 Admin Center → Agents → hinzugefügt werden
- Gilt für Nutzer mit aktiver Microsoft 365 Copilot-Lizenz

OneDrive



Markdown-Dateien in OneDrive & SharePoint anzeigen und bearbeiten



- **OneDrive** und **SharePoint** unterstützen nun das Anzeigen und Bearbeiten von Markdown-Dateien (.md) direkt im Browser.
- Es sind weder Downloads noch Tools von Drittanbietern erforderlich.
- Öffnen Sie eine beliebige Markdown-Datei, um eine übersichtliche, formatierte Ansicht zu sehen, oder
- Wechseln Sie zum integrierten Editor mit Symbolleiste, Side-by-Side-Vorschau und Syntaxunterstützung.
- Ganz gleich, ob Sie mit Dokumentationen, README-Dateien, von Ihrem KI-Assistenten generierten Markdown-Dateien oder Notizen arbeiten – mit OneDrive können Sie Markdown-Inhalte ganz einfach direkt dort lesen und aktualisieren, wo sich Ihre Dateien befinden.

```
1 Instructions for Flow Activator project
2
3 # Automated API Work
4
5 > **IMPORTANT:** Use ONLY "flow-manager.ps1" for ALL Power Automate
operations.
6
7 ## Setup (once per terminal session)
8
9 ...
10 cd sources\Extractor
11 . .\flow-manager.ps1
12 Connect-FlowSession # Reduce pop-ups on the developer
13
14 $data = Get-FlowDefinition # Downloads to flow-latest.json
15 # ... modify $data.Definition ...
16 Update-FlowDefinition -Definition $data.Definition -ConnectionReferences
$data.ConnectionReferences
17 ...
18
19 ---
20
21 ### Debugging the Trigger Logic
22
23 The Button trigger (kind: "Button") at the Flow Management API endpoint
(/triggers/manual/run) **does not support file inputs** – it always
returns "TriggerInputSchemaMismatch", regardless of body format. Always use
these steps:
24
25 1. "Deploy-FlowDefinition" changes the trigger kind from "Button" to
"http" before deploying
26 2. After deploy, it calls "listcallbackurl" to get a SAS-signed URL stored
in "$script:TriggerUrl"
27 3. "Invoke-Flow" POSTs the file body directly to that callback URL (no
```

OneDrive: Aus der Cloud gelöschte Dateien erscheinen nicht mehr im lokalen Papierkorb



- Ab Mai 2026 erscheinen Dateien, die aus der OneDrive-Cloud gelöscht werden, nicht mehr im lokalen Papierkorb, können jedoch über den OneDrive- oder SharePoint-Web-Papierkorb wiederhergestellt werden.
- Dateien, die aus der Cloud (OneDrive-Web oder einem anderen Gerät) gelöscht wurden **und lokal auf dem Gerät verfügbar waren**: Werden direkt von der lokalen Festplatte entfernt.
Erscheinen nicht im **lokalen Papierkorb** (Windows) oder im **Trash** (macOS).
Können aus dem **OneDrive- oder SharePoint-Web-Papierkorb** wiederhergestellt werden (bis zu 93 Tage lang).
- Dateien, die nur in der Cloud vorhanden sind (Files On-Demand), bleiben unverändert.
Dateien, die **lokal auf dem Gerät gelöscht wurden**, erscheinen weiterhin wie bisher im lokalen Papierkorb.
- Für diese Änderung gibt es keine Administratorkonfiguration oder Opt-out-Möglichkeit.

OneDrive & SharePoint: „Rückgängig“ und „Wiederherstellen“ für PDF-Anmerkungen in OneDrive für das Web



- Die Unterstützung für „Rückgängig“ und „Wiederherstellen“ bei PDF-Anmerkungen in OneDrive und SharePoint im Web wird im April 2026 weltweit eingeführt.
- Benutzer können Handschrift, Markierungen und Text über Tastenkombinationen oder Schaltflächen in der Symbolleiste rückgängig machen oder wiederherstellen.
- Tastaturkürzel:
- Rückgängig (Undo): CTRL+Z (Windows) Cmd+Z (Mac)
- Wiederherstellen (Redo): CTRL+Y (Windows) Cmd+Y (Mac)
- Die Funktion ist standardmäßig aktiviert, erfordert keine Maßnahmen seitens der Administratoren und verbessert die Bearbeitung von Anmerkungen.



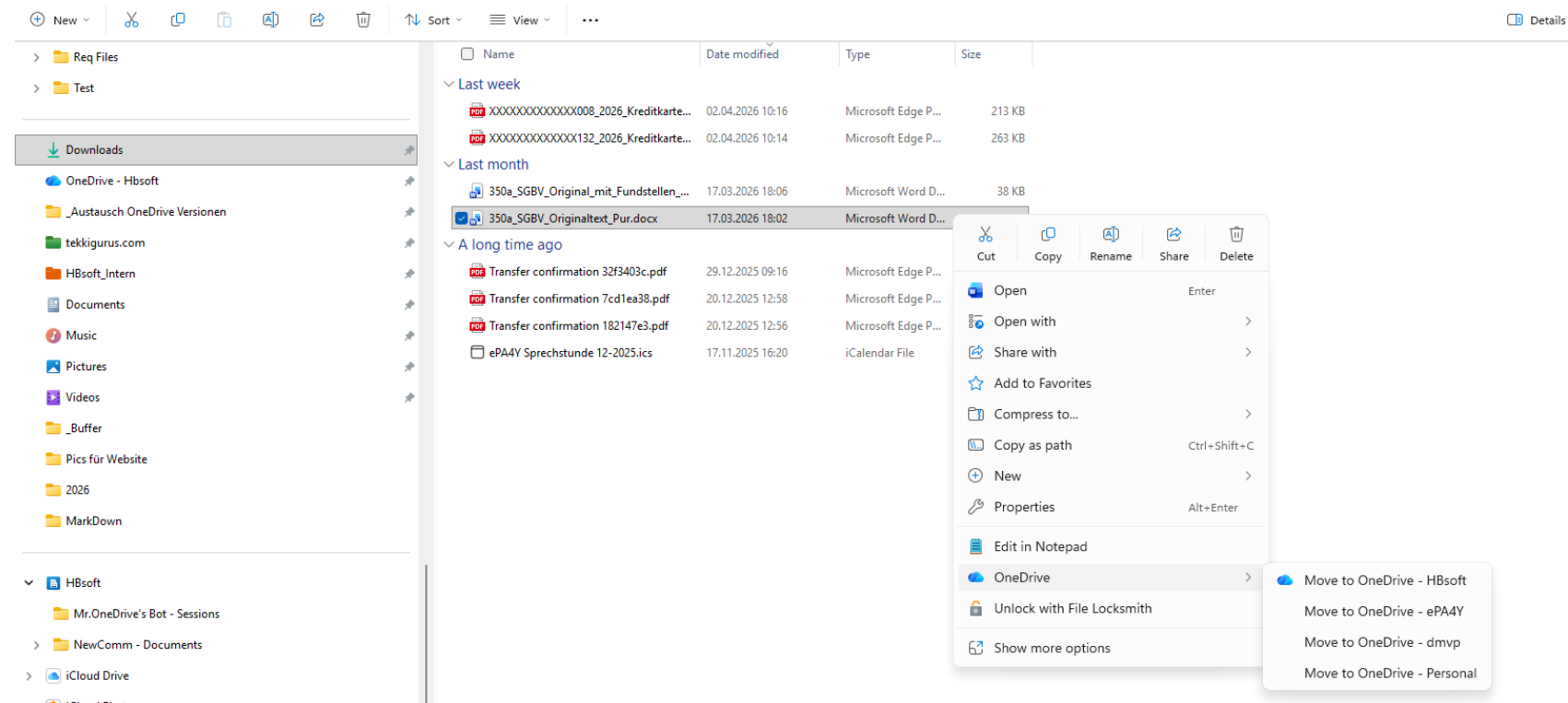
Anfang April 2026 / Mitte April 2026 MC1269863

Ordner aus dem Windows-Datei-Explorer in OneDrive verschieben:



Klicken Sie mit der rechten Maustaste auf einen beliebigen Ordner im Datei-Explorer, von Windows, um ihn direkt in **OneDrive** zu verschieben.

- Voraussetzung: OneDrive Version **26.045.0308.0003** (Production Ring)
- So lassen sich lokale Ordner einfacher sichern und synchronisieren.



OneDrive Gruppenrichtlinien jetzt auf der „en-us“ Seite i.O.



- Nach 4 Jahren ist die Beschreibung der OneDrive Gruppenrichtlinien auf der [Learn.Microsoft.com](https://learn.microsoft.com) in der „en-us Variante jetzt ohne Fehler.
- Die lokalisierten Varianten (auch die deutsche) enthalten noch Fehler
- [Blog-Post](#)

Group Policies: string id?

OneDrive.adml US

<!-- Settings below control behavior of Files-On-Demand (Cloud Files) -->

<string id="FilesOnDemandEnabled">Use OneDrive Files On-Demand</string>

<string id="FilesOnDemandEnabled_help">

This setting lets you control whether OneDrive Files On-Demand is enabled for your organization.

If you enable this setting, OneDrive Files On-Demand will be turned on by default.

If you disable this setting, OneDrive Files On-Demand will be explicitly disabled and users can't turn it on.

If you do not configure this setting, users can turn OneDrive Files On-Demand on or off.</string>

Group Policies: string id?

OneDrive.adml DE

<!-- Settings below control behavior of Files-On-Demand (Cloud Files) -->

<string id="FilesOnDemandEnabled">OneDrive-Dateien bei Bedarf verwenden</string>

<string id="FilesOnDemandEnabled_help">Diese Einstellung erlaubt es Ihnen, zu kontrollieren, ob "OneDrive-Dateien bei Bedarf" für Ihre Organisation aktiviert ist.

Wenn Sie diese Einstellung aktivieren, wird "OneDrive-Dateien bei Bedarf" standardmäßig aktiviert.

Wenn Sie diese Einstellung deaktivieren, wird "OneDrive-Dateien bei Bedarf" explizit deaktiviert, und Benutzer können es nicht aktivieren.

Wenn Sie diese Einstellung nicht konfigurieren, können Benutzer "OneDrive-Dateien bei Bedarf" aktivieren und deaktivieren.</string>

Exchange & Messaging



Neue Kalenderansicht „Arbeitswoche“

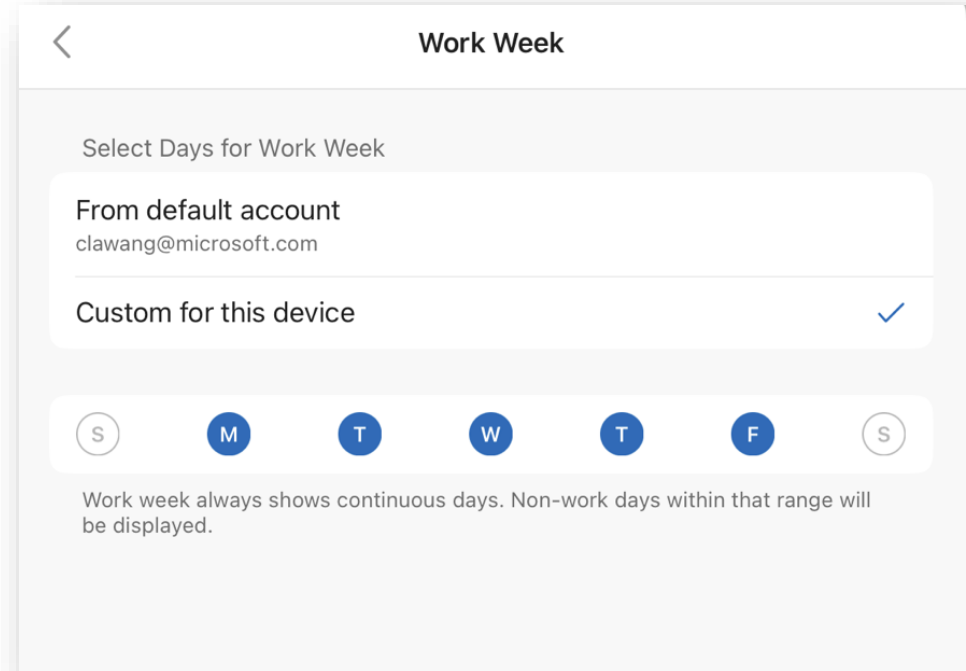
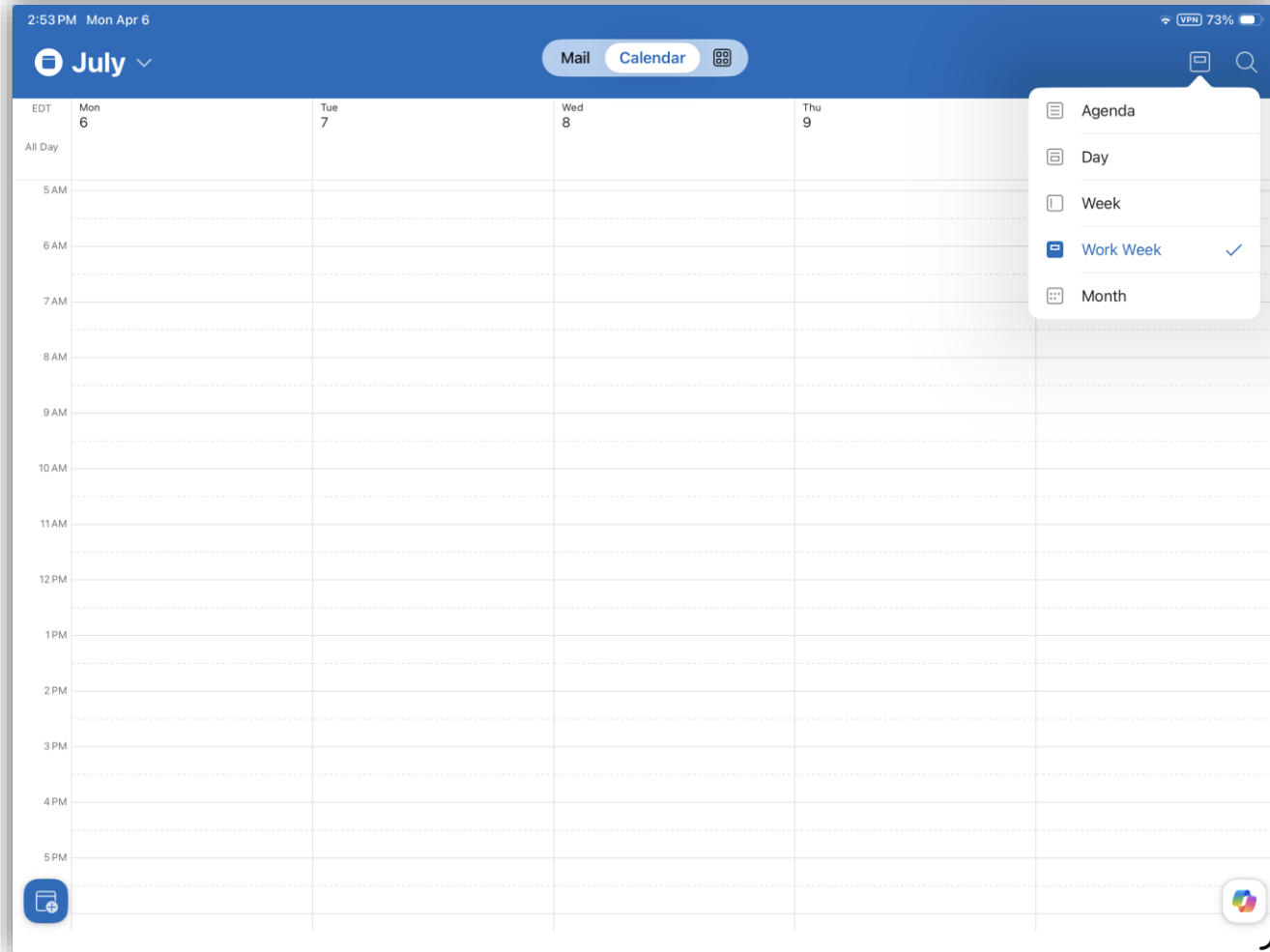


- Neue Kalenderansicht für die Darstellung der konfigurierten Arbeitswoche
 - Basis: Einstellungen des primären Kontos
- Outlook für iOS & iPad

Rollout

- Mitte Mai

Neue Kalenderansicht „Arbeitswoche“



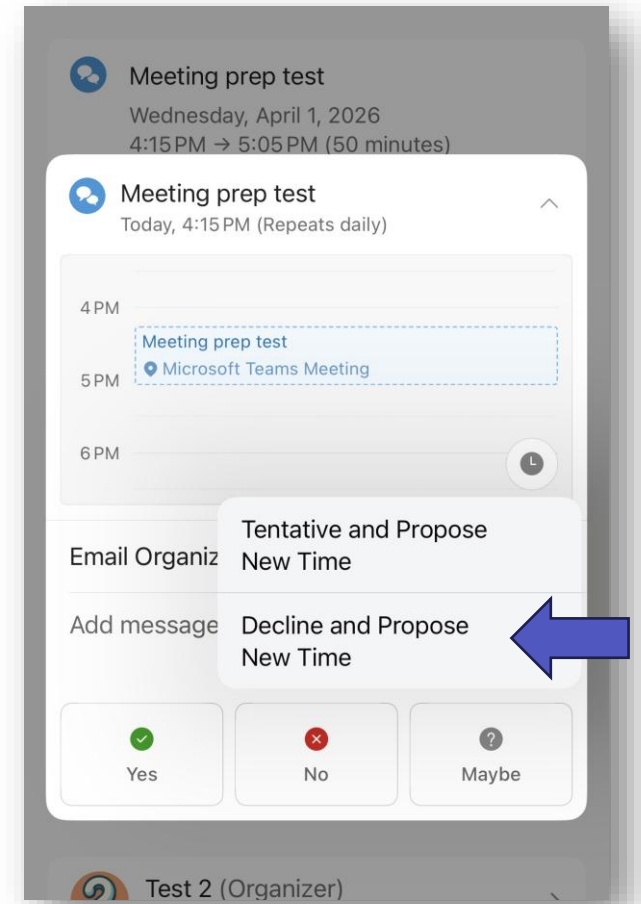
Neue Reaktion für Einladungen

- Neue Reaktion für Besprechungseinladungen
→ „Ablehnen und neue Zeit vorschlagen“

- Outlook Mobile
- Automatisch aktiviert
 - Keine Einstellungsmöglichkeiten

Rollout

- Mitte Mai

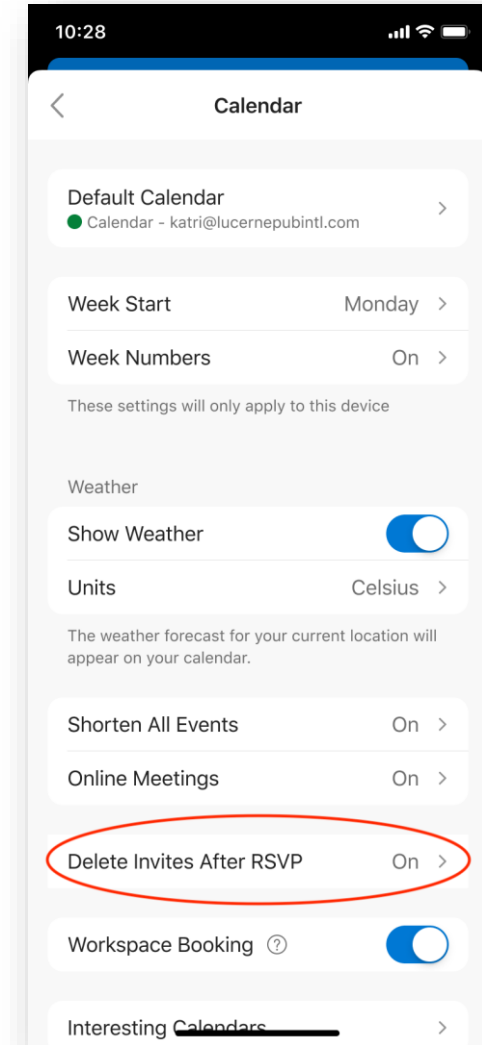


Neue Option für beantwortete Einladungen

- Nutzende können wählen, ob Besprechungseinladungen nach Beantwortung gelöscht oder behalten werden
 - Roaming-Einstellung für Outlook in the Web, Outlook Mobile und New Outlook
- Keine Konfiguration per Richtlinie

Rollout

- Mitte Mai



Neue Aktionen für Dateianhänge



- Outlook für iOS Vorschauansicht
- Neu
 - Preview
 - Send a copy
- Änderungen
 - Save to device → Share
 - Insert link → Send a link
 - Attach a copy → Send a copy

Rollout

- ab Mitte April

Top Domain Mail Flow-Report abgekündigt



- Anpassung von Workflows
 - Monitoring, Reporting, Troubleshooting
- Keine Auswirkungen auf den Nachrichtenfluss
- Stichtag: 6. Juli 2026

High Volume Email ist GA



- HVE ermöglicht den Versand großer E-Mail-Volumina an interne Empfängeradressen
- Dedizierte HVE-Konten zum Versand notwendig

- GA ab Anfang April
- Aktive Abrechnung ab 1. Juni

[Weitere Informationen](#)



Offline-Dateianhänge in New Outlook



- Neue Einstellung für OWA Mailbox Policy
 - `AttachmentsOfflineEnabledWin`
- Kontrolle des Zugriffs auf Dateianhänge im Offline-Betrieb
 - Zusätzlich zu `OfflineEnabledWin`
- Im Standard aktiviert → `$true`

Offline-Dateianhänge in New Outlook



OfflineEnabledWin	AttachmentsOfflineEnabledWin	E-Mail offline verfügbar?	Anhänge offline verfügbar?	Beschreibung
true	true	Ja	Ja	Offline-Modus ist aktiviert . Anwendende können offline arbeiten und haben Offline-Zugriff auf Dateianhänge.
true	false	Ja	Nein	Offline-Modus ist aktiviert . Anwendende können offline arbeiten und haben keinen Offline-Zugriff auf Dateianhänge.
false	true	Nein	Nein	Offline-Modus ist deaktiviert . Dateianhänge sind offline nicht verfügbar .
false	false	Nein	Nein	Offline-Modus ist vollständig deaktiviert .

Microsoft Copilot



Copilot – Neue Namen ab 17. April 2026



Copilot Chat



Copilot Basic

Copilot for Microsoft 365



Copilot Premium



Copilot: KI-Wasserzeichen für Audio & Video



Worum geht es?

- Transparenz bei KI-generierten oder veränderten Inhalten
- Optionale visuelle oder akustische Wasserzeichen für Audio & Video

Status

- GA ab Mitte April 2026
- Steuerung über Cloud Policy

Wichtigste Änderungen

- Richtlinie: „Include a watermark when content ... is generated or altered by AI“
- Wasserzeichen für
 - Videos (z. B. Clipchamp)
 - Audio-Inhalte (z. B. Copilot-Audiozusammenfassungen)
- Nicht betroffen: Bilder
 - Bild-Wasserzeichen werden userseitig aktiviert
- Standard: aus, nur aktiv bei expliziter Admin-Konfiguration
- Unterstützung des AI-Code of Conduct (kein Täuschungs-Content)



Tests aus bestehenden Gesprächen



Worum geht es?

- Testdaten direkt aus realen Produktions-Chats erzeugen
- Bestehende Unterhaltungen werden zu wiederverwendbarem Test-Input

Wichtigste Änderungen

- Erstellung von Tests aus
 - Themen
 - Fragenlisten
 - Reaktionen
- Nutzeranfragen verbessert Qualität & Relevanz
- Automatische Auswahl von bis zu 100 aktuellen Fragen bei großen Datenmengen
- Qualitätsschwächen & Fixes lassen sich früher validieren



Copilot Basic: Gespräche bleiben erhalten



Worum geht es?

- Copilot-Chats gehen nicht mehr verloren, wenn Nutzer die Ansicht verlassen
- Gespräche werden sofort gespeichert, sobald ein Prompt gesendet wird.

Wichtigste Änderungen

- Chat-Session erscheint direkt im Navigationsbereich
- Nutzer können jederzeit zurückkehren – Kontext bleibt erhalten
- Weniger Abbrüche, mehr Kontinuität im Arbeiten
- Keine Admin-Änderungen erforderlich



Planner Agent im Chat (Frontier)



Worum geht es?

- Planner-Funktionen direkt in Microsoft 365 Copilot Chat Aufgaben erstellen & verwalten ohne Kontextwechsel

Status Frontier: verfügbar

Public Preview: März–April 2026

Wichtigste Änderungen

- Persönliche Aufgaben & einfache Team-Pläne im Copilot-Chat bearbeiten
- Interaktive Aufgaben-Karten für Updates & Fortschritt
- Intelligente Hinweise zu
 - Prioritäten
 - Deadlines
 - gefährdeten Tasks
- Nutzung per natürlicher Sprache
- Voraussetzung: Copilot-Lizenz & Frontier-Enrollment

Copilot: Flex Routing & EU Data Boundary

M365 Admin => Copilot Control => Flex Routing

Worum geht es?

- Neuer Flex-**Routing**-Mechanismus für Copilot bei hoher Auslastung
- Sicherstellung einer stabilen Copilot-Experience, auch bei Peak-Load

Status

- Aktiv ab 17. April 2026
- **Standardmäßig aktiviert (nicht immer)**

Wichtigste Änderungen

- LLM-Verarbeitung kann bei Bedarf außerhalb der EU erfolgen
- Daten bleiben verschlüsselt (in Transit & at Rest)
- Datenhaltung weiterhin innerhalb der EU Data Boundary
- Nur pseudonymisierte Metadaten ggf. außerhalb der EU???
- Admin-Steuerung vorhanden im M365 Admin Center
- Gilt für Copilot in M365, Dynamics, Power Platform & Copilot Studio



Empfehlung

1. Prüfen
2. ggf. deaktivieren

Flex routing during peak load periods

Allow large language model (LLM) inferencing to occur outside the European Union (EU) Data Boundary during periods of peak demand to help maintain a consistent Copilot experience.

No matter where LLM inferencing occurs, data will be encrypted in transit and at rest. Data at rest will continue to be stored inside the EU Data Boundary, except for limited pseudonymized data which may be stored outside the EU Data Boundary for security and operational purposes.

[Learn more about this setting](#)

- Allow flex routing during periods of peak load
- Do not allow flex routing



Copilot Cowork (Frontier)

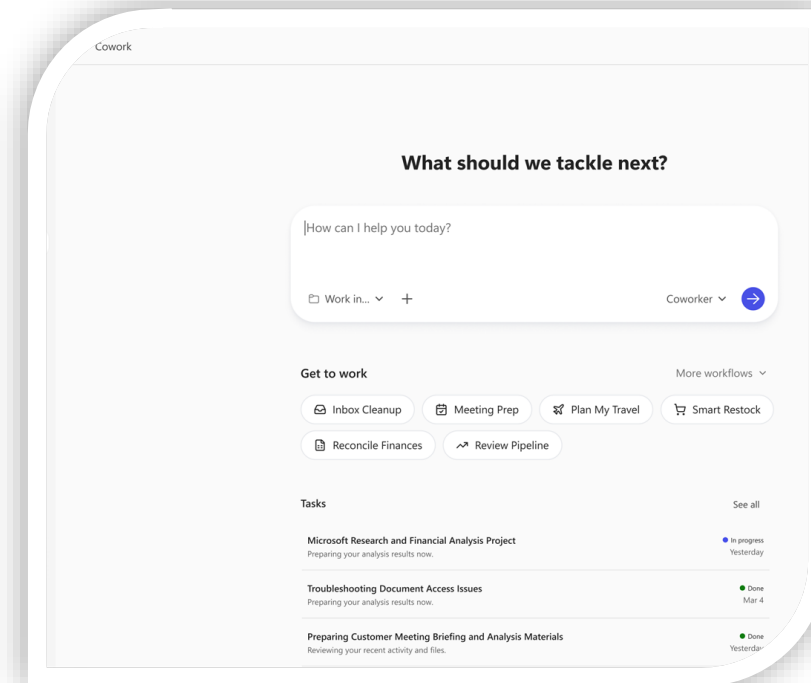


Worum geht es?

- Neuer Microsoft-Agent, der mehrstufige Arbeit app-übergreifend ausführt
- Von der Absicht direkt zur Umsetzung – mit Nutzerkontrolle

Wichtigste Änderungen

- Erstellung von mehrstufigen Arbeitsplänen per natürlicher Sprache
- Koordination von Aufgaben über
 - E-Mails
 - Meetings
 - Chats
 - Dateien
- Sichtbarer Fortschritt & Checkpoints
- Aktionen nur nach expliziter Nutzerfreigabe
- Voraussetzungen:
 - Copilot Premium-Lizenz
 - Frontier aktiviert
 - Englisch
- EU-Tenants: standardmäßig deaktiviert (EU Data Boundary)



Frontier: Zentrale Admin-Steuerung vereinfacht



Worum geht es?

- Vereinfachte Verwaltung von Frontier-Features in Microsoft 365
- Einheitliches Enrollment für Apps, Plattformen & Agents Status

Wichtigste Änderungen

- Ein zentrales Frontier-Admin-Control für alle Dienste
- Nur zugewiesene User sehen & installieren Frontier-Features
- Neue Agents erfordern Frontier-Enrollment
- Bestehende Agents bleiben für Copilot-lizenzierte User verfügbar



Claude AI – Neu ab Ende April Security group



- Ab Mitte/Ende April ist es möglich über eine **Sicherheitsgruppe** entsprechend nun über diese freigeschaltet werden.
- Es ist dann nicht nur **an oder aus** möglich für die gesamte Umgebung.



AI providers operating as Microsoft subprocessors

Manage whether your organization can use AI models outside of Microsoft facilities to power your Copilot and Microsoft generative AI experiences. This setting does not control the use of AI models to support and develop Microsoft Online Services.

[Learn more about AI subprocessors](#)

Available subprocessors for your organization

Anthropic



Optionen:

1. An oder aus
2. An für eine Securitygruppe



Copilot Pages: Code-Previews für KI-Code



Worum geht es?

- Copilot kann KI-generierten Code direkt in Copilot Pages ausführen & anzeigen
- Interaktive Code-Vorschauen statt nur Quelltext

Wichtigste Änderungen

- Code-Previews nur in Copilot Pages verfügbar
- Admin-gesteuert über Cloud Policy
- Copilot Pages deaktiviert → keine Code-Previews
- Code-Previews deaktiviert → Code wird erzeugt, aber nicht ausgeführt
- Standard: Code-Previews aktiviert, wenn nicht anders konfiguriert

Copilot: Connectors (MCP)

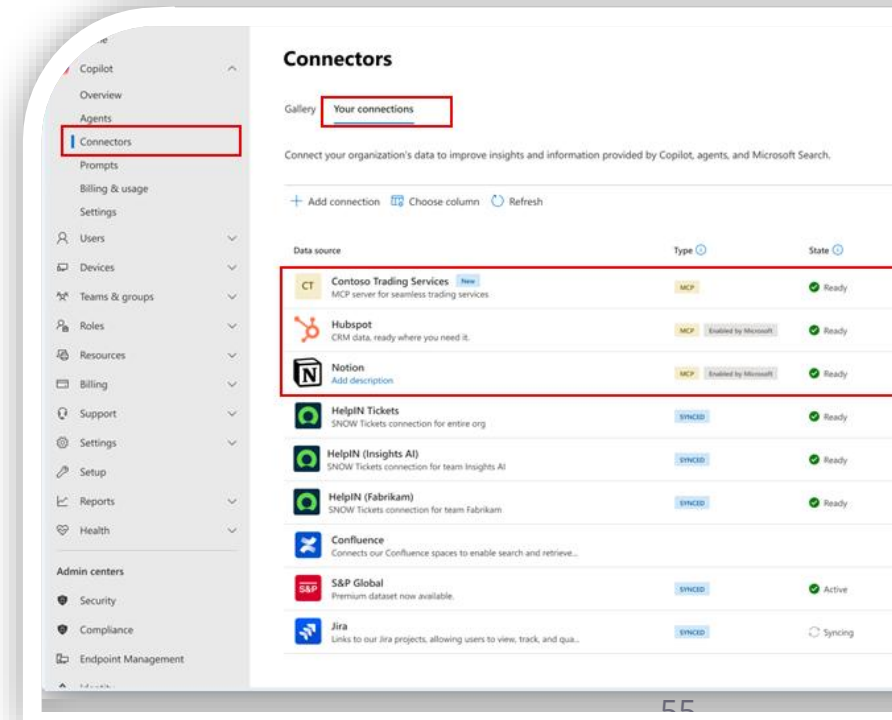


Worum geht es?

- Copilot kann externe Tools live anbinden (z. B. Notion, Canva, HubSpot)
- Zugriff auf Daten in Echtzeit per Model Context Protocol (MCP)

Wichtigste Änderungen

- Nutzung externer Dienste direkt in Copilot-Erlebnissen (z. B. Researcher)
- Kein Indexing – Zugriff mit User-Credentials in Echtzeit
- Admin-Steuerung unter Copilot → Connectors
- 7-Tage-Admin-Review-Phase vor User-Freigabe
- Staged Rollout über Entra ID Gruppen
- Eigene Custom MCP-Connectoren möglich



Agent 365



Value pillar	Product Surface	Feature	Included with Microsoft cloud subscription ¹	Agent 365 \$15 pupm
Observability	Entra	Agent Identity ²	•	•
		Agent Registry – Visibility into rich agent metadata, permissions and access, security and compliance ³	•	•
		Basic usage insights for agents used in M365 Copilot (active users and response count) in MAC agent usage report	•	•
	MAC	Advanced agent usage insights for all agents across Agent Registry, Agent Overview page, and Agent card		•
		Agent Map - Visual representation of agent connections, usage, behavior, and relationships across the tenant		•
		Synchronize agents and agent metadata from external platforms that aren't managed by Agent 365 into the Agent 365 registry ⁴		•
Security	Purview	Data Security Posture Management with AI Observability provides deep interaction visibility for Agents		•
		Extend Insider Risk Management to agents – detect anomalous and risky agent activities		•
		Agents inherit and honor data sensitivity labels ⁵		•
	Entra	Data loss prevention: block agents from accessing and sharing sensitive content		•
		Extend user conditional access ⁶ and identity protection ⁷ to agents		•
	Defender ⁸	Security Posture Management - Identify and remediate agent misconfigurations and exposure risks		•
		Threat Detection and Blocking - Detect suspicious agent activity, receive alerts and allow blocking for tool invocations		•
		Threat Investigation and Hunting ⁹ - Collect A365 unified agent observability logs and allows Investigation and hunting for threats in agents		•
Governance	Entra	Agent Identity Governance - Access packages for agents to give them reduced scope of permissions in comparison to users		•
		Admin agent governance actions (publish, deploy, block, delete, approve, assign agents to specific user/groups, reassign agent owner, pin, etc.)	•	•
	MAC	Automate agent lifecycle actions using conditions-based rules		•
		Control which tools (including Microsoft MCP servers) agents can access tenant-wide		•
		Policy templates to apply consistent security and compliance controls to agents		•
			Audit logs of agent activities and eDiscovery (content search) ¹⁰ of agent interaction to export and hold for legal, regulatory and investigative needs	•
Purview	Data Lifecycle Management for agent generated data and interactions in line with regulations and org policies		•	
		Detect and review non-compliant agent interactions, extend compliance manager to agents to assess, manage, and demonstrate AI compliance		•

- Lizenz pro User
- 15 Dollar pro User pro Monat
- GA: ab 01.Mai 2026
- Mehr in der M365 Newsshow im Mai mit einem Agent 365 Special

1. Included with M365 and Azure subscription
 2. Agent ID is a feature of the Entra platform and is needed for policies, governance, and security protection including ATG configuration
 3. Unified Agent Registry powers agent inventories in Defender, Purview
 4. Expected in July
 5. Requires license to ensure grounding data is labelled. Min. OE3 for M365 or PAYG 'Data at Rest' for supported non-M365 data

6. Dependent on user having Entra P1 or Microsoft 365 E3 to support conditional access for user's agents
 7. Dependent on user having Entra P2, Microsoft 365 E5, or Entra Suite to support Identity Protection for user's agents
 8. Defender features listed here are in public preview. See appendix slides for GA timelines
 9. Defender Threat Investigation and Hunting will require a user to be licensed for Microsoft Defender for Cloud Apps
 10. Only content search is included with Microsoft Cloud subscription. Post discovery data export and hold is charged to the customer



SharePoint Online, Lists & Clipchamp



InfoPath Forms Services wird eingestellt



- Microsoft stellt **InfoPath Forms Services** in **SharePoint Online** ein.
- Ab **18. Mai 2026** können keine neuen oder geänderten InfoPath-Formulare mehr veröffentlicht werden.
- ab **14. Juli 2026** sind bestehende InfoPath-Formulare in SharePoint Online nicht mehr nutzbar.

Migration?

- Zur **Bestandsaufnahme**: Microsoft 365 Assessment Tool (<https://aka.ms/assessment/infopath>)
- Der erzeugte Power BI InfoPath Report (<https://aka.ms/assessment/infopathreport>) hilft dabei:
 - Nutzung pro Site Collection und Site zu identifizieren
 - Aktualität und Nutzungsvolumen zu bewerten
 - betroffene Listen, Bibliotheken und Inhaltstypen zu erkennen
- Microsoft empfiehlt die Migration zu Power Apps, Power Automate oder Microsoft Forms.
- Es gibt kein Migrationswerkzeug von Microsoft für InfoPath.



E-Mail-Anpassung für Site Lifecycle Management



- SharePoint-Admins können **E-Mails** aus Site Lifecycle Management-Richtlinien nun **individuell anpassen**.
- Anpassungen sind möglich für
 - Betreff
 - Nachrichtentext
 - Hinweis-URL in Benachrichtigungen an Site Owner.
- Die Funktion ist für **alle SLM-Richtlinien** verfügbar (Inactive Sites Policy, Site Ownership Policy, Site Attestation Policy)
- Wenn keine eigenen Vorlagen konfiguriert werden, bleiben die **Standard-System-E-Mails aktiv**. Das bestehende Verhalten der Richtlinien selbst ändert sich nicht.



Microsoft 365 Backup: Granulare Wiederherstellung für SharePoint und OneDrive



- Microsoft erweitert **Microsoft 365 Backup** um eine granulare Wiederherstellung für **einzelne Dateien und Ordner** aus Sicherungspunkten.
- Admins müssen damit nicht mehr komplette SharePoint-Websites oder OneDrive-Konten wiederherstellen, wenn nur einzelne Inhalte benötigt werden.
- Die Funktion steht nur für Tenants mit **aktiviertem Microsoft 365 Backup** zur Verfügung.



Ablaufdatum für interne Freigabelinks „Personen in Ihrer Organisation“



Microsoft führt Ablaufregeln für interne Freigabelinks vom Typ „**People in your organization**“ in **SharePoint** und **OneDrive** ein.

Konfigurationen:

- Die Einstellungen können **getrennt für SharePoint-Sites und OneDrive** definiert werden.
- Es sind sitebezogene Overrides für einzelne SharePoint-Sites oder OneDrive-Konten möglich.
- Aktuell nur via PowerShell möglich (Befehle nächstes Slide)
- **Rollout-Zeitraum:**
- **GA (Worldwide):** Mitte März 2026 bis Ende Mai 2026



Ablaufdatum für interne Freigabelinks „Personen in Ihrer Organisation“



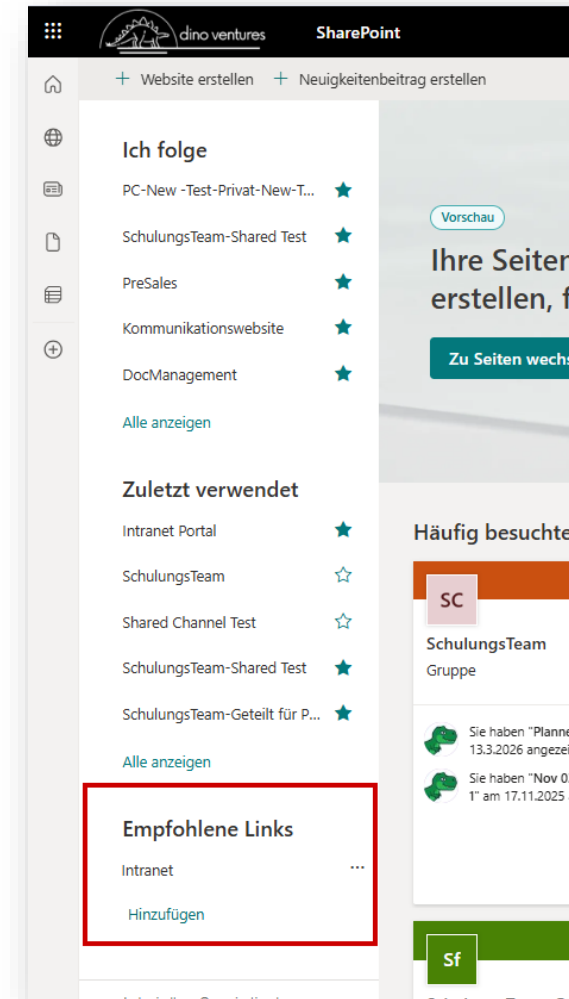
Relevante PowerShell-Befehle:

- **Set-SPOTenant -CoreOrganizationSharingLinkMaxExpirationInDays <days>**
Setzt die **maximale Ablaufdauer** für interne Organisationslinks in **SharePoint-Sites** auf Tenant-Ebene.
- **Set-SPOTenant -OneDriveOrganizationSharingLinkMaxExpirationInDays <days>**
Setzt die **maximale Ablaufdauer** für interne Organisationslinks in **OneDrive** auf Tenant-Ebene.
- **Set-SPOTenant -CoreOrganizationSharingLinkRecommendedExpirationInDays <days>**
Setzt den **empfohlenen Standardwert** für die Linklaufzeit in **SharePoint-Sites**, der Nutzern beim Erstellen eines Links vorgeschlagen wird.
- **Set-SPOTenant -OneDriveOrganizationSharingLinkRecommendedExpirationInDays <days>**
Setzt den **empfohlenen Standardwert** für die Linklaufzeit in **OneDrive**, der Nutzern beim Erstellen eines Links vorgeschlagen wird.
- **Set-SPOSite -Identity <URL> -OverrideTenantOrganizationSharingLinkExpirationPolicy \$true**
Aktiviert für eine **bestimmte SharePoint-Site** oder ein **bestimmtes OneDrive** eine **Ausnahme von der Tenant-weiten Richtlinie**.
- **OrganizationSharingLinkMaxExpirationInDays <days>**
Legt nach dem Override die **maximale Ablaufdauer** für diese **konkrete Site** bzw. **dieses konkrete OneDrive** fest.
- **OrganizationSharingLinkRecommendedExpirationInDays <days>**
Legt nach dem Override den **empfohlenen Ablaufwert** für diese **konkrete Site** bzw. **dieses konkrete OneDrive** fest.



Featured Links auf der „Startseite“ werden eingestellt

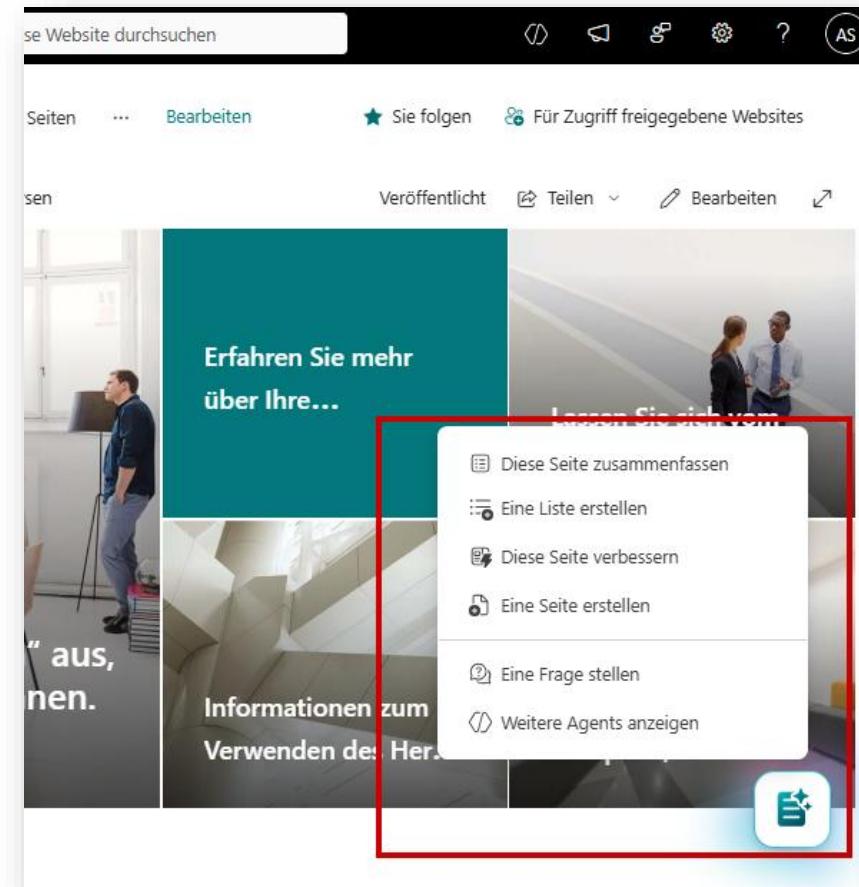
- Microsoft stellt die Funktion **Featured Links** auf der (alten) SharePoint-Startseite ein. Bestehende Featured Links werden entfernt
- Alternativen: **globale Navigation** oder **Ressourcen in Viva Connections**
- **Rollout-Zeitraum:**
- Anfang März 2026 bis Ende Juni 2026



Knowledge Agent wird zu „AI in SharePoint“



- Der bisherige **SharePoint Knowledge Agent** wird noch im Public Preview zu **AI in SharePoint** umbenannt.



AI in SharePoint Preview in EU/UK: Anthropic muss ausdrücklich aktiviert werden



Für Tenants in der **EU und im Vereinigten Königreich** erfordert die aktualisierte Preview von **AI in SharePoint** eine ausdrückliche Admin-Freigabe von **Anthropic** als Subprozessor.

Folgen ohne Aktivierung:

- Ohne diese Freigabe können Copilot-lizenzierte Nutzer die Preview nach dem Refresh **nicht mehr verwenden**.
- Nutzer sehen dann zwar weiterhin die **AI in SharePoint-Schaltfläche**, erhalten beim Prompten aber eine Fehlermeldung:
- **„This preview experience isn't available because of your organization's AI provider settings. Contact your IT department for more info.“**

Rollout-Zeitraum:

- **Public Preview:** ab März 2026



Neue Startseite und neue App-Leiste



Microsoft führt eine neue SharePoint-Erfahrung mit **überarbeiteter App-Leiste**, **neuer Startseite** und erweiterten Bereichen für **Entdecken**, **Veröffentlichen** und **Erstellen** ein. Die neue Oberfläche gilt für alle SharePoint-Nutzer

- Während der Public Preview können Admins die neue Erfahrung tenantweit aktivieren über:
- SharePoint Admin Center → Settings → SharePoint → New SharePoint Experience
- Wenn die Preview aktiviert wird, gilt sie für **alle Nutzer** im Tenant.

SharePoint Admin Center

Einstellungen

App	Name ↑
SharePoint	Benachrichtigungen
SharePoint	Grenzen des Versionsverlaufs
SharePoint	Neue SharePoint-Erfahrung

Die neue SharePoint-Erfahrung aktivieren

Aktivieren Sie die neue SharePoint-Benutzeroberfläche, um Personen beim Auffinden von Inhalten zu helfen und ihre Arbeit schneller zu erledigen– mit einem neuen Erscheinungsbild, vereinfachter Navigation, verbesserter Inhaltsermittlung und Startseiten sowie Tools zum Veröffentlichen und Erstellen. Wenn diese Option aktiviert ist, steht diese Funktion standardmäßig allen Benutzern in Ihrer organization zur Verfügung. Benutzer können sie deaktivieren.

[Weitere Informationen zur neuen SharePoint-Erfahrung](#)

Die neue SharePoint-Erfahrung aktivieren

Rollout-Zeitraum

Public Preview:

Anfang März 2026 bis Ende April 2026

Targeted Release:

Ende April 2026 bis Anfang Mai 2026

GA:

Anfang Mai 2026 bis Ende Mai 2026

Neue Startseite



SharePoint interface for 'dino ventures' with a search bar and navigation icons.

Entdecken

- Posten
- Erstellen
- OneDrive

Übersicht

- Websites
- Nachrichten
- Personen
- Favoriten
- Zuletzt verwendete Elemente

Zuletzt besuchte Websites

- Intranet Portal
- Kommunikationswebsite
- All Company
- PC-New -Test-Privat-New-Test
- Konferenz
- Mehr anzeigen

Favoriten-Websites

- AI Site Test
- PC-New -Test-Privat-New-Test
- SchulungsTeam-Shared Test
- PreSales
- Kommunikationswebsite
- Mehr anzeigen

Neues SharePoint

Hier sind die Neuerungen

- Gänseblümchen wieder in Mode**
ist auf der Website im Trend Trainingscenter
- bandicam 2026-03-19 19-46-11-354**
Sie haben dies bearbeitet.
- Elements Test**
Sie haben dies kürzlich geöffnet.
- Videoprojekt 12**
Sie haben dies bearbeitet.
- Videoprojekt 13**
Sie haben dies bearbeitet.
- riverside_bandicam_2026 03 18 20... _ 19. märz 2026 001_studio_von anja**
Sie haben dies bearbeitet.

Zuletzt besuchte Websites

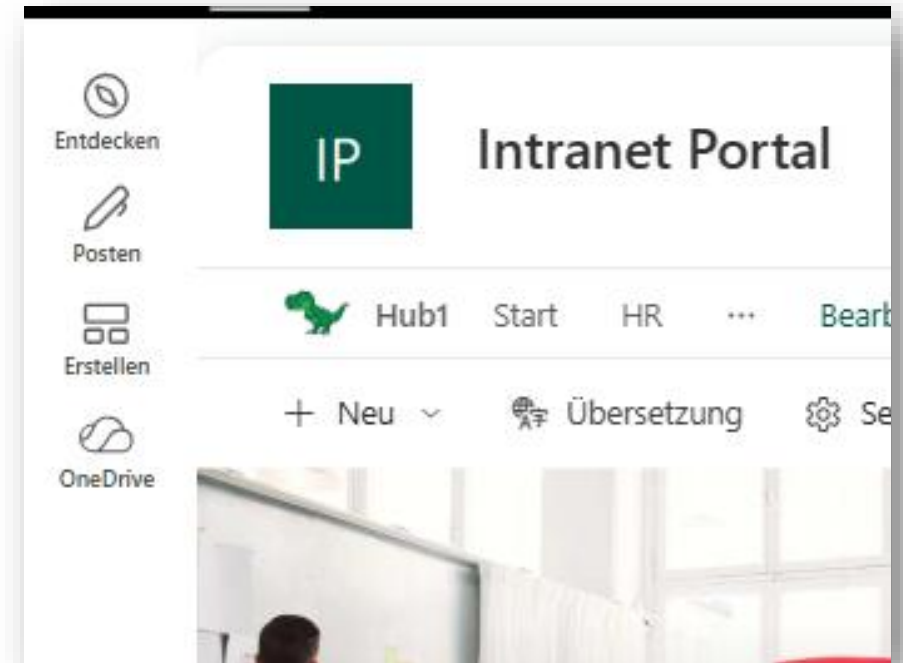
Alle anzeigen

- Intranet Portal**
Öffnete vor 3 Minuten
Keine aktuelle Aktivität
- Kommunikationswe...**
Öffnete vor 5 Minuten
Agent fürFreigegebene Dokumente
Sie angezeigt
- All Company**
Öffnete vor 25 Minuten
Keine aktuelle Aktivität
- PC-New -Test-Privat-New-Test**
Öffnete vor 56 Minuten
Keine aktuelle Aktivität
- 23445**
Sie angezeigt
- Konferenz**
Öffnete 8.4.2026 um 1:42
Keine aktuelle Aktivität
- Dino Demo**
Öffnete 8.4.2026 um 1:37
Der... Sie hat eine Änderung vorgenommen
- Trainingscenter**
Öffnete 8.4.2026 um 1:35
Doc Bib
- DinoNet**
Öffnete 8.4.2026 um 1:35
Dino Agent by Ania
- SchulungsTeam**
Öffnete 8.4.2026 um 1:28
Blau... Sie hat eine Änderung vorgenommen
- Shared Channel Test**
Öffnete 13.3.2026 um 10:52
Keine aktuelle Aktivität

Neue App-Leiste



- Neue zentrale Einstiege in der App-Leiste:
 - **Discover** für relevante Sites, Inhalte und News
 - **Publish** als gemeinsamer Publishing-Hub für **Pages**, **News** und kampagnenartige Kommunikation mit **Amplify**
 - **Build** zum Erstellen und Verwalten von **Sites**, **Listen**, **Bibliotheken** und **KI-gestützten Agents**
- Zusätzlich enthält die App-Leiste:
 - **OneDrive** für schnellen Dateizugriff
 - **Home**, wenn im Tenant eine **Home Site mit globaler Navigation** konfiguriert ist



Quick Steps jetzt als Spaltentyp in Listen und Bibliotheken



- SharePoint erweitert **Quick Steps** um einen neuen **Spaltentyp** für Listen und Bibliotheken.
- Damit können Nutzer Aktionen wie **E-Mail, Genehmigungen, Flows, usw.** direkt aus der Liste oder Bibliothek via Schaltfläche (Button) starten.

Rollout-Zeitraum:

- **Targeted Release:** Mitte Februar 2026 bis Ende Februar 2026
- **GA (Worldwide, GCC, GCC High):** Ende Februar 2026 bis Anfang März 2026
- **GA (DoD):** Anfang März 2026 bis Anfang April 2026

Quick Steps jetzt als Spaltentyp in Listen und Bibliotheken



+ Spalte hinzufügen

Spalte erstellen

Festlegen einer einzelnen Textzeile

- Datum und Uhrzeit
- Mehrere Textzeilen
- Person
- Zahl
- QuickSteps**
- Ja/Nein
- Hyperlink

Spalten ein-/ausblenden

Weiter Abbrechen

Schnellschritt erstellen

Mithilfe von Quicksteps können Sie eine vordefinierte Aktion für Ihre Liste einrichten. Wählen Sie zunächst unten eine Aktion aus. [Weitere Informationen zu QuickSteps](#)

Für ausgewählte Elemente

Sobald Sie mindestens ein Element in der Liste ausgewählt haben, steht Ihr QuickStep im Menü "Integrieren" und im Menü "Weitere Optionen" zur Verfügung. Vordefinierte Aktionen werden nur für die ausgewählten Elemente ausgeführt.

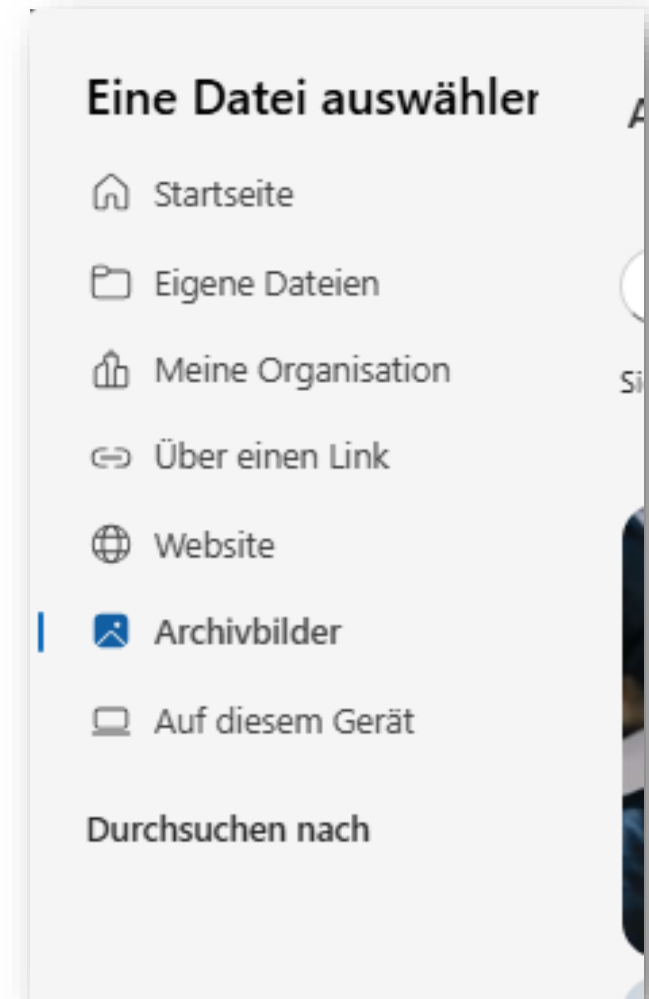
- Verfassen einer E-Mail
- Starten eines Teams-Chats
- Wert festlegen
- Ausführen eines Flows
- SharePoint fragen

MA Perrson	Bereich	Test
	Bereich E	Mail an Ersteller
	Bereich E	Mail an Ersteller
	Bereich E	Mail an Ersteller

Websuche (Bing) als Bildquelle für Seiten wird eingestellt



- Microsoft entfernt die **Web Search (Bing)**-Option aus dem Bildauswahlfeld für SharePoint-Seiten. Hintergrund ist die Einstellung der zugrunde liegenden **Bing Search API**.
- Die Websuche nach Bildern über Bing steht künftig nicht mehr zur Verfügung.
- Autoren müssen auf die verbleibenden unterstützten Bildquellen ausweichen.
 - Allgemeine Stock Images/Archivbilder
 - Linkeinbindungen
 - Site-/Tenant-Assets
- **Rollout-Zeitraum:**
- **GA:** Anfang März 2026 bis Ende April 2026



Microsoft Viva



Moderation – Blockieren von Inhalten

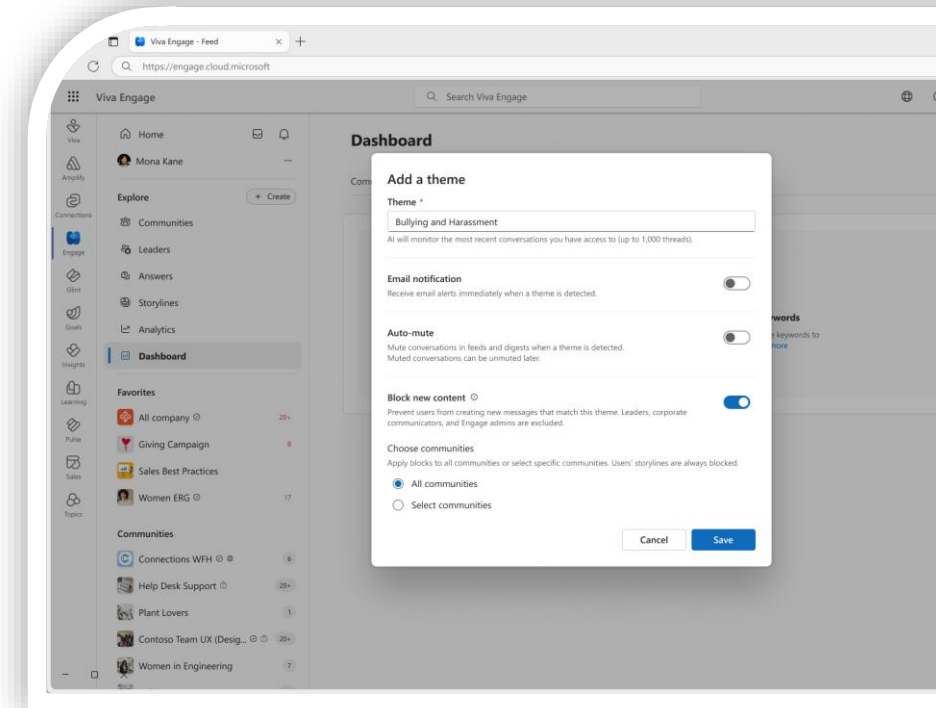


Worum geht es?

- Erweiterte Themen-Moderation in Viva Engage
- Inhalte können anhand definierter Themen blockiert werden

Wichtigste Änderungen

- Posts, Kommentare & Antworten zu blockierten Themen werden nicht veröffentlicht
- Nutzer erhalten Hinweis und können Inhalt anpassen oder verwerfen
- Führungskräfte, Kommunikatoren & Admins sind ausgenommen
- Nutzung bestehender KI-basierter Themen-Erkennung



Sensitivity Labels



Sensitivity Labels jetzt auch für Viva Engage Communities.
Ziel ein einheitliche Governance mit M365 Groups & SharePoint zu verwirklichen.

Rollout Ende März bis Anfang April 2026

Wichtigste Änderungen

- Labels & Zugriffe werden übergreifend synchronisiert
- Keine automatische Label-Vergabe für bestehende Communities
- Admins müssen Labels manuell zuweisen
- Bestehende Engage Classification Labels bleiben bestehen

A screenshot of the 'create a new community' dialog box in Microsoft Viva Engage. The dialog has a title bar with a close button (X) and the text 'create a new community'. It contains several input fields: 'Name *' with a placeholder 'Name your community', 'Description' with a placeholder 'Describe this community to others' and a character count '150 characters remaining'. Below these is an 'Edit settings' section with a 'Sensitivity *' dropdown menu set to 'General: Guests allowed.' and a 'Select public or private community' dropdown menu set to 'Public: anyone in your network can view and join this community.'. A 'Create' button is located at the bottom right of the dialog.

Microsoft Defender



Defender XDR

Microsoft Defender Experts for XDR Kunden können **Defender Experts** jetzt als eindeutigen Eintrag im navigationsmenü des Microsoft Defender Portals sehen. Dieses Feature ergänzt die vorhandene Startseite status Karte als Portalerfahrungen, die einen konsistenten und vorhersagbaren Zugriff auf den Dienst ermöglichen. [Weitere Informationen](#)



Microsoft Purview



Purview April 2026



Datengovernance

Allgemeine Verfügbarkeit

(GA): Die erweiterte Ressourcengruppenfunktion ist jetzt für alle Kunden verfügbar. Die Preise für erweiterte Ressourcensätze stimmen mit den vorhandenen Preisen für die klassische Microsoft Purview-Datengovernance überein.

Vorschau: Updates, um die Bearbeitung und Verwaltung von Glossarbegriffen in Unified Catalog zu erleichtern:

Massenbearbeitung von Glossarbegriffen
Gleichzeitiges Verschieben mehrerer Begriffe aus einer Governancedomäne in eine andere Domäne

Insider-Risikomanagement

In der Vorschau: Zeigen Sie eine Vorschau von Inhalten an, während Warnungen selektieren, um schnell falsch positive Ergebnisse zu identifizieren, das Vorhandensein vertraulicher Daten zu bestätigen und zu entscheiden, ob die Warnung eine Eskalation rechtfertigt.



Verhinderung von Datenverlust



Vorschau: DLP-Richtlinien für nicht verwaltete Cloud-Apps unterstützen eine neue [URL enthält eine Textbedingung](#), die erkennt, wenn die URL der Cloud-App angegebene Textzeichenfolgen enthält. Sie können es als Bedingung verwenden, um DLP-Regeln auf bestimmte URLs festzulegen, oder als Ausnahme, um bestimmte URLs von der Richtlinienerzwingung auszuschließen. (GA Mai 2026)

Vorschau: DLP Regeln gelten nun auch für RMS verschlüsselte Dateien auf dem Endpunkt. (GA Mai 2026)

Vorschau: [Email Benachrichtigungen für Browser- und Netzwerk-DLP-Regeln](#) endbenutzer per E-Mail benachrichtigen, wenn ihre Aktivitäten blockiert werden. Benachrichtigungen verwenden ein rollierendes 10-minütiges Batchverarbeitungsfenster, um übermäßige E-Mails zu verhindern.

Aktualisiert: Die [JiT-Schutzdokumentation \(Just-in-Time\)](#) wurde neu strukturiert. Ein neuer konzeptioneller Artikel, [Informationen zum Just-In-Time-Schutz](#), behandelt jetzt JIT-Konzepte, Begriffe, unterstützte Aktivitäten, Gerätekompatibilität und enthält ein detailliertes JIT-Workflowdiagramm. Der Artikel [Erste Schritte mit Just-in-Time-Schutz](#) konzentriert sich jetzt auf Bereitstellungs- und Konfigurationsschritte.



Vertraulichkeitsbezeichnungen



Allgemeine Verfügbarkeit (GA): Richtlinien für automatische Bezeichnungen führen einen neuen Flow ein, bei dem Sie entscheiden müssen, ob Sie automatisch eine Vertraulichkeitsbezeichnung anwenden oder eine Bezeichnung entfernen müssen, wenn die konfigurierten Bedingungen für Dateien in SharePoint und OneDrive gelten. Wenn Sie sich dafür entschieden haben, eine Vertraulichkeitsbezeichnung automatisch anzuwenden, können Sie jetzt optional eine vorhandene Bezeichnung mit einer niedrigeren Priorität immer außer Kraft setzen, auch wenn sie manuell angewendet wurde. Diese Option war zuvor nur für E-Mails verfügbar und erstreckt sich jetzt auf Dateien in SharePoint und OneDrive.

Sammlungsrichtlinien

Vorschau:

Sammlungsrichtlinien unterstützen Vertraulichkeitsbezeichnungen als Bedingung für die Bereichserkennung auf Elemente mit bestimmten Vertraulichkeitsbezeichnungen. Diese Bedingung wird bei der Erkennung von Browser- und Netzwerk-Cloud-Apps unterstützt.



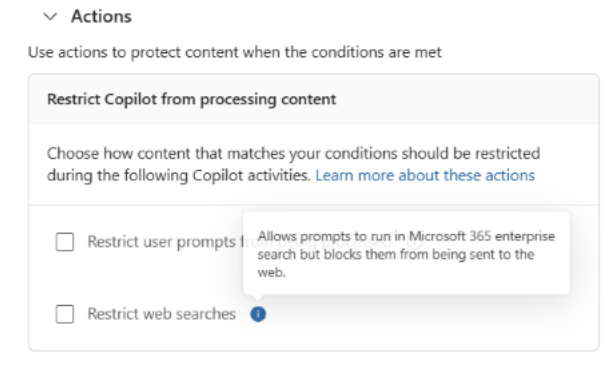
RSA Konferenz Neuigkeiten April 2026



Vertraulichkeitsbezeichnungen auf Bibliotheken

- Autoklassifizierung für alle nicht gelabelten Dateien im SharePoint Online
- Default Label in SharePoint (M365 E5, Compliance Addon E5) ermöglicht dies.
- Lange gewünschte Funktion!
- GA ab Mai 2026

DLP for Microsoft 365 Copilot web search control



- Datenflusskontrolle für den Datenfluss zu BING in die USA nun verfügbar per Sensitive Infotypes <https://www.rakoellner.de/2026/03/dlp-technische-kontrolle-ueber-datenfluss-zu-websearch-bing/>
- GA ab Mai 2026

<https://techcommunity.microsoft.com/blog/microsoft-security-blog/secure-data-as-ai-scales-new-microsoft-purview-innovations-at-rsa-2026/4503665>



Datenschutz Neuigkeiten



Verträge und AGB



DPA	Keine Neuerung
PT	<p>13. April 2026 </p> <p>Windows-Desktop-Betriebssystem: Die SKU „Windows 10 Enterprise LTSB ESU“ wurde zu den Verfügbarkeitstabellen hinzugefügt.</p> <p>1. April 2026 </p> <p>SQL Server und Windows Server Standard, Datacenter und Essentials: Konsolidierung der MCA-Abonnement-Produktbedingungen (zuvor im Eintrag „Server-Abonnements für Azure“ zu finden) und Gewährung von Rechten für Kunden mit Abonnementlizenzen, die den Rechten von Software Assurance-Kunden entsprechen.</p> <p>Windows-Desktop-Betriebssystem: Bedingungen für Windows 10 Enterprise LTSB ESU hinzugefügt.</p> <p>Microsoft Azure: „Limited Access Services“ aktualisiert, um „Guardrails for High-Risk Content“ in Azure Direct-Modellen einzubeziehen.</p> <p>Microsoft Teams: Hinweise aktualisiert, um Formulierungen zur Deaktivierung von Audioansagen einzubeziehen.</p>
SLA	<p>01 April und 08. April</p> <p>Microsoft Dragon Copilot</p>



Zertifikate ab April 2026



Microsoft 365 - OSPAR Type 2 Report (9-30-2025)	Microsoft 365 - OSPAR Type 2 Report (9-30-2025)	2026-04-03
Microsoft 365 - C5 Worldwide Type 2 Report (9-30-2025)	Microsoft 365 - C5 Worldwide Type 2 Report (9-30-2025)	2026-04-03
<u>Microsoft 365 - SOC Bridge Letter (April 2026) NEW</u>	Microsoft 365 - SOC Bridge Letter (April 2026)	2026-04-02
<u>Azure + Dynamics 365 + Online Services (Public & Government) SOC Bridge Letter January 1, 2026 - March 31, 2026 NEW</u>	Azure + Dynamics 365 + Online Services (Public & Government) SOC Bridge Letter January 1, 2026 - March 31, 2026	2026-04-02
<u>Microsoft General - DMO ExPen 28TKN Microsoft Healthcare FY2025 TKN Retainer ID 1762656 Remediation Executive Summary (11.14.2025) NEW</u>	DMO External Pen Test Executive Summary	2026-04-02

LDSB Hamburg zu Microsoft 365 im Jahresbericht 2025



Die Datenschutzbewertung der Senatskanzlei zeigt: Die technische Konfiguration von M365 ist in weiten Teilen bereits datenschutzrechtlich vertretbar, doch es bestehen weiterhin Lücken bei der Dokumentation einzelner Kernanwendungen wie Word und Excel. Positiv bewertet werden regelmäßige Telemetrie-Messungen, die keine Auffälligkeiten zeigen und als risikominimierend gelten.

Die Zusatzvereinbarung mit Microsoft bietet eine solide Basis zur Minimierung von Risiken durch Auftragsverarbeitung und Drittstaatentransfers. Gleichzeitig bleiben offene Fragen, insbesondere zur Reporterstellung und der Verarbeitung verbundener Erfahrungen.

Herausfordernd bleibt der Einsatz von M365 für Daten mit hohem Schutzbedarf – hier müssen striktere Voreinstellungen, widerstandsfähige MFA-Verfahren und weitere technische Maßnahmen definiert werden. Hier wartet man noch Workshops ab.

Ein abschließender Beschluss zu geeigneten Sicherheitsprofilen wurde daher zurückgestellt, während die Senatskanzlei die Maßnahmen weiter konkretisiert und in Workshops eng begleitet.

<https://datenschutz-hamburg.de/news/hmbbfdi-stellt-taetigkeitsbericht-datenschutz-2025-vor>

- ✓ Microsoft 365 ohne sensible Daten datenschutzkonform nutzbar
- ✓ Erstmals auch Copilot datenschutzkonform nutzbar
- ✓ Workshops laufen noch zu TOMs

UNSERE EVENTS

Wo trifft ihr uns?


Anja	28. April	M365 Summit
Hans, Raphael, Christian, Anja	28. Juni – 01 Juli 2026	Infinity365
Hans	5.-7. Mai	ECS (Köln)
Ferdi	21.Mai	MVP Week Münster
Ferdi	21-22. Juni	Experts Live UK (London)

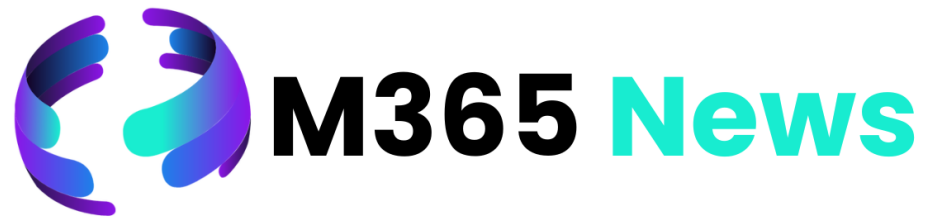
Dein Feedback

Lass uns gerne dein Feedback zur heutigen Sendung da!

<https://forms.office.com/e/UaCMmXiuy3>

Zur Umfrage





Hat Spaß gemacht!

Bis zum nächsten Mal!



Newsletter Anmeldung
m365news.de



Unser Kanal
[@m365news](https://www.youtube.com/@m365news)

A large, stylized graphic on the right side of the slide. It features a dark blue background with a pattern of glowing binary code (0s and 1s) in a lighter blue color. Overlaid on this background is the word "NEWS" in large, bold, glowing cyan letters. The graphic is framed by dark blue geometric shapes that create a sense of depth and movement.

Disclaimer

Die M365 News-Show ist eine Sendung mit Microsoft Teams und verfügbar auf YouTube der Community für die Community.

Die Inhalte sind von den ReferentInnen nach eigenem Ermessen vorsortiert und priorisiert.

Die Bewertungen und Kommentare werden aus dem persönlichen Wissen und Erfahrungen heraus mit der Community geteilt.

Es wird keine Garantie oder Haftungsübernahme für die Inhalte übernommen.

Wir bitten Sie, sich für entsprechende Dienstleistungen an Dienstleister mit den entsprechenden Angeboten zu wenden.