

Microsoft 365

News

Februar 2025



Newsletter Anmeldung
m365news.de

NEWS

Die Community Experten

Anja Schröder

Teams, Loops & M365 Collaboration

MVP Microsoft 365



Raphael Köllner

Compliance

MVP Microsoft 365



Ferdi Lethen-Oellers

SharePoint, Viva

MVP Microsoft 365



Hans Brender

OneDrive

MVP Microsoft 365



Thomas Stensitzki

Exchange & Messaging

MVP Microsoft 365 + Exchange

Unsere Gäste



Florian Kleinz
Power Apps & Power Automate
Power Doc



Christian Decker
Security und Governance
MVP Security

Danke an unsere Sponsoren!

HBsoft

KS
KölnService



amexus[®]
Informationstechnik

Granikos

Disclaimer

Die M365 News-Show ist eine Sendung mit Microsoft Teams und verfügbar auf YouTube der Community für die Community.

Die Inhalte sind von den ReferentInnen nach eigenem Ermessen vorsortiert und priorisiert.

Die Bewertungen und Kommentare werden aus dem persönlichen Wissen und Erfahrungen heraus mit der Community geteilt.

Es wird keine Garantie oder Haftungsübernahme für die Inhalte übernommen.

Wir bitten Sie, sich für entsprechende Dienstleistungen an Dienstleister mit den entsprechenden Angeboten zu wenden.

Mehr M365 News

Nach der M365 News Show findet ihr:

Direkt im Anschluss	Foliensatz als PDF auf www.m365news.de
<p>~7 Tage später</p>  	<p>Aufzeichnung auf YouTube </p> <p>M365News als Podcast:</p>     podcast.de
	Alle Logos sind klickbar

Unsere Icons



Relevant für
Betriebs- und
Personalrat



Datenschutz




Compliance
Regulatorik

Bewertung

- ✓ Schutzstufenkonzept
- ✓ Eintrittswahrscheinlichkeit
- ✓ Schadenshöhe
- ✓ TOMs Pflicht
- ✓ DSFA
- ✓ Betriebsratsvereinbarung
- ✓ Dienstvereinbarung
- ✓ TIA / Verhältnismäßigkeit Art 28 DSGVO
- ✓ Konfiguration

Microsoft Teams



Transkription für Teams Meetings



- **Bisher:** Transkriptionen waren default off
- **Ab jetzt:** Transkriptionen default on
- **Tenants ohne angepasste Richtlinien:** Es gelten die neuen Standardeinstellungen, und diese Tenants werden von dieser Änderung betroffen sein.
- **Tenants mit angepassten Richtlinien:** Richtlinien für Zuweisungen auf Benutzer- oder Gruppenebene bleiben unverändert und sind nicht betroffen.

Recording & transcription

Recording and transcription settings let you control how these features are used in a Teams meeting. [Learn more about recording and transcription settings](#)

Meeting recording	<input checked="" type="checkbox"/> On
Find related settings at Voice > Calling policies and Meetings > Live events policies	
Require participant agreement for recording and transcription ⓘ	<input checked="" type="checkbox"/> On
Recordings automatically expire ⓘ	<input checked="" type="checkbox"/> On
Default expiration time	120
Store recordings outside of your country or region ⓘ	<input type="checkbox"/> Off
Transcription ⓘ	<input checked="" type="checkbox"/> On
Find related settings at Voice > Calling policies , Meetings > Live events policies , and Voice > Voicemail policies	
Live captions	Off, but organizers and co-organizers can turn them on
Find related settings at Voice > Calling policies	
Copilot ⓘ	On with transcript saved by default
On	
On with saved transcript required	
On with transcript saved by default	
Off	

Audio & video



Transkript-Richtlinien für Townhalls & Webinare



Bisher:

- Das Transkriptionsverhalten für Teams-Townhalls oder -Webinare richtet sich nach den aktuellen Teams-Meeting-Transkriptionsrichtlinien.

Ab jetzt:

- Nach diesem Rollout werden neue Transkriptionsrichtlinien für Townhalls und Webinare verfügbar sein, um eine bessere Kontrolle über Transkriptionen zu ermöglichen.



Aufzeichnungs-Richtlinien für Townhalls & Webinare



Bisher:

Vor diesem Rollout steuern die gleichen Richtlinien das Aufzeichnungsverhalten für die Town Halls, Webinare und Meetings.

Ab jetzt:

Nach diesem Rollout werden separate Aufzeichnungsrichtlinien für Townhalls und Webinare verfügbar sein, um das Ereignisverhalten genauer zu steuern.





Videoclips in Channels

Bisher:

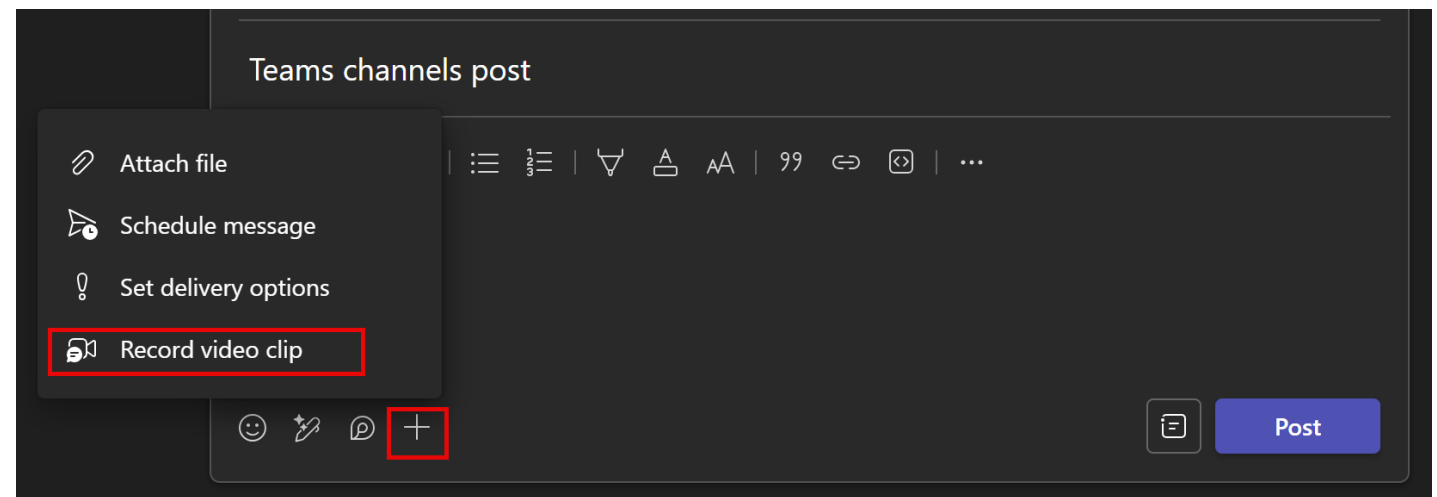
Vor diesem Rollout gibt es die Option „Videoclip aufzeichnen“ nur im Teams-Chat.

Ab jetzt:

Benutzer können kurze Clips (max. 1 Min.) aufnehmen, um mit Kollegen in Teams-Kanälen zu kommunizieren. Benutzer können Clips von sich selbst, ihrem Bildschirm oder nur Audio aufnehmen und den Clip als neuen Beitrag oder eine Antwort in einem Kanal senden.

Speicherort?

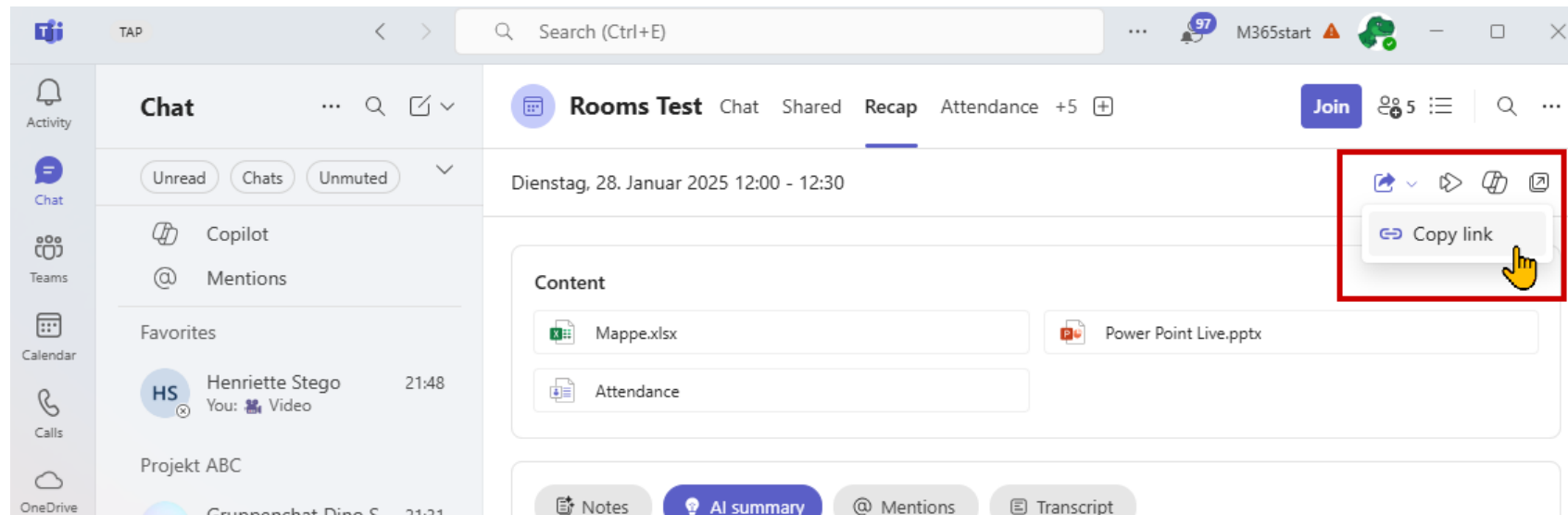
Wie Chat-Nachrichten direkt in der Azure Cosmos DB in der Tenant Region.



Link zur Besprechungszusammenfassung




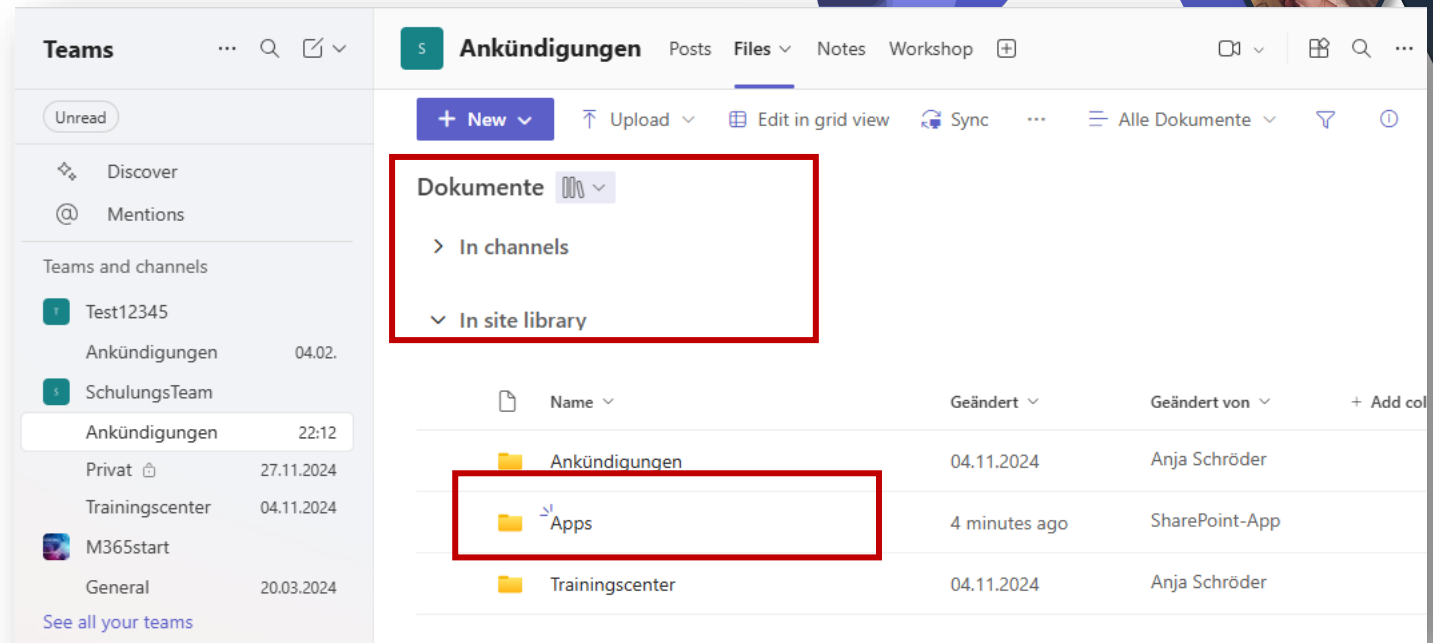
- Besprechungsteilnehmer können einen **Link** zur Besprechungs-Recap freigeben, wodurch es einfacher wird, auf die Besprechungszusammenfassung zu verweisen und Erkenntnisse mit anderen zu teilen.
- Die Besprechungsteilnehmer können den Link zur Besprechungszusammenfassung mit **jedem in ihrem Unternehmen** teilen.
- Benutzer, **die keinen Zugriff** auf die Aufzeichnung oder das Transkript haben, müssen den **Zugriff beantragen**.





Neuer Speicherort für Kanalmails

- Neuer Speicherort in Teams Teams-Mails
- Dokumente-Apps-Microsoft Teams Mailhook-[Kanalname]
- Nutzer informieren, da erschwerter Zugriff!



Neue Rechte für Co-Organisatoren in Webinaren



Bisher:

Bisher konnten Mitorganisatoren die Registrierung und die Meeting-Optionen verwalten, Berichte anzeigen und vieles mehr, aber sie konnten keine Veranstaltungsdetails wie Titel, Datum/Uhrzeit, Beschreibung und Veranstaltungsgruppe bearbeiten und keine Veranstaltung veröffentlichen oder absagen.

Ab jetzt:

Mitorganisatoren können alle Veranstaltungsdetails bearbeiten, die Veranstaltung veröffentlichen und absagen, **genau wie der Organizer**. Sobald der Mitorganisator hinzugefügt wird, hat er also die gleichen Möglichkeiten wie der Organizer und kann die Veranstaltung kontrollieren/verwalten/bearbeiten.



OneDrive



Stellen Sie Copilot Fragen zu Bildern



Jetzt können Sie Fragen zu den in Ihrem **OneDrive** gespeicherten Bildern stellen.

- Wählen Sie bis zu **5 Bilder** aus und stellen Sie Fragen, wie z.B.
 - den Inhalt eines Bildes zu erklären oder
 - relevanten Text aus einem Bild zu extrahieren.

Diese Funktion erfordert eine Microsoft Copilot für Microsoft 365 Lizenz und wird für kommerzielle Kunden auf OneDrive Web verfügbar sein.



Daten-Lebenszyklus-Management: Aufbewahrung basierend auf dem „letzten Zugriff“ für OneDrive- und SharePoint-Dateien



- Administratoren können in Microsoft **OneDrive** und Microsoft **SharePoint** eine Aufbewahrungsrichtlinie oder ein Aufbewahrungsetikett für Dateien anwenden, auf die über einen bestimmten Zeitraum von niemandem in Ihrer Organisation zugegriffen wurde.
- Diese Funktion wird dazu beitragen, **veraltete Daten zu löschen**, was die Qualität und Relevanz der Antworten von Microsoft 365 Copilot verbessert.
- Diese Funktion wird standardmäßig verfügbar sein.
- Nach dem Rollout können Administratoren bei der Konfiguration von Labels und Richtlinien die Aufbewahrungssteuerung
 - wann zuletzt auf Objekte zugegriffen wurde
 - bei der Konfiguration von Etiketten und Richtlinien

Diese Meldung bezieht sich auf die Aufbewahrung für Microsoft 365-Dateitypen. Wir werden andere Dateitypen (Nicht-Microsoft 365) in einer zukünftigen Markteinführung unterstützen.

Microsoft Purview

Data lifecycle management > Create retention policy

Progress bar: Name, Administrative Units, Type, **Retention settings**, Finish

Decide if you want to retain content, delete it, or both

- Retain items for a specific period
Items will be retained for the period you choose.
- Retain items forever
Items will be retained forever, even if users delete them.
- Only delete items when they reach a certain age
Items won't be retained, but when they reach the age you choose, we'll delete them from where they're stored.

Delete items older than: 7 years

Delete content based on: When items were last modified

When items were last accessed



Rollout : Public Preview Februar 2025; GA end of March

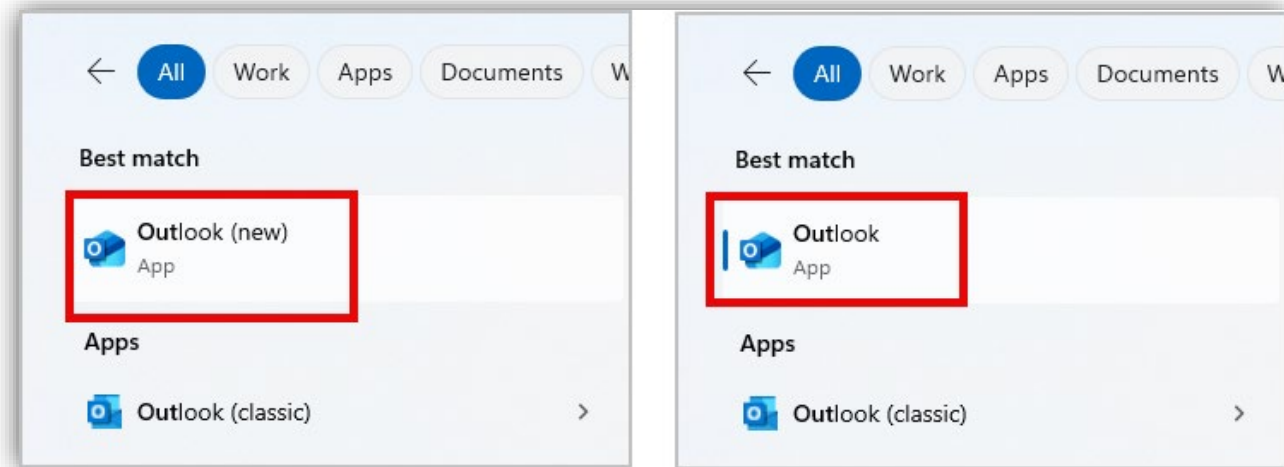
Exchange & Messaging



Outlook Namensanpassungen



- Aus New Outlook wird Outlook
- Mit Outlook Version 2407 wurde Outlook zu Outlook (Classic)



Rollout

→ Februar

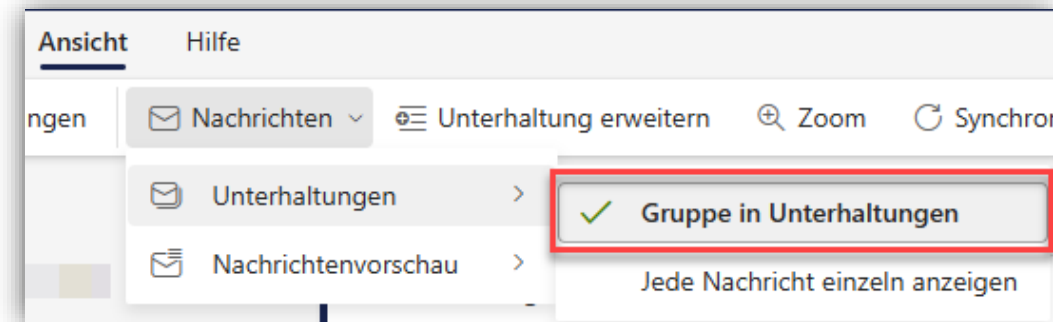
[Weitere Informationen](#)



E-Mails in Konversationen kategorisieren



- Nachrichten, die in Konversationen gruppiert sind, können einzeln kategorisiert werden
- Outlook für Windows (New Outlook)
- Outlook on the Web



Rollout

→ ab März

[Weitere Informationen](#)

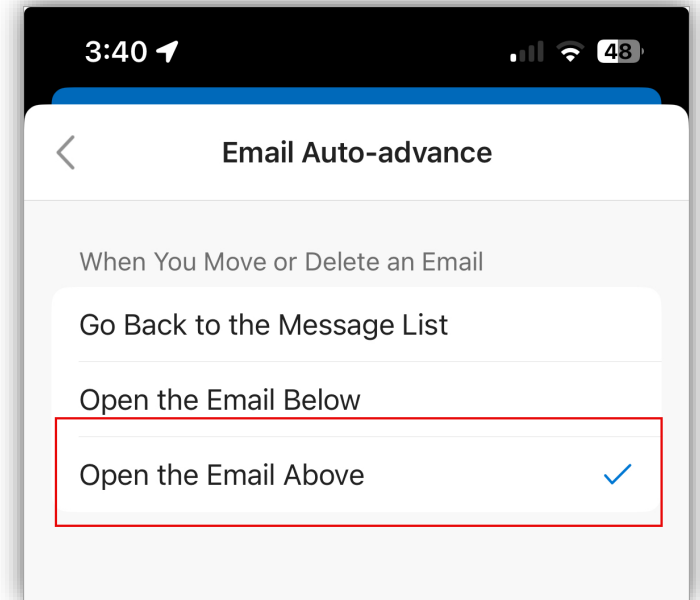
Automatisches Öffnen einer E-Mail



- Nach Ausführung einer Aktion für eine E-Mail, z.B. Verschieben oder Löschen, wird die E-Mail "oberhalb" der aktuellen automatisch geöffnet
- Outlook für iOS

Rollout

→ ab Mitte Februar



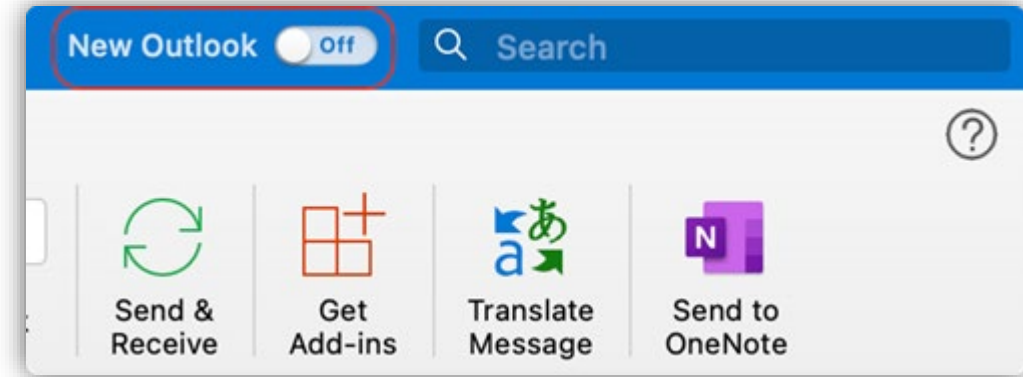
[Weitere Informationen](#)

Supportende Legacy Outlook for Mac



- Support für Legacy Outlook for Mac Ende Oktober 2025
- Nach Ende Oktober kann Legacy Outlook für Mac nicht mehr mit einem Microsoft 365-Abonnement verwendet werden

→ Wechsel zu Outlook für Mac



[Weitere Informationen](#)

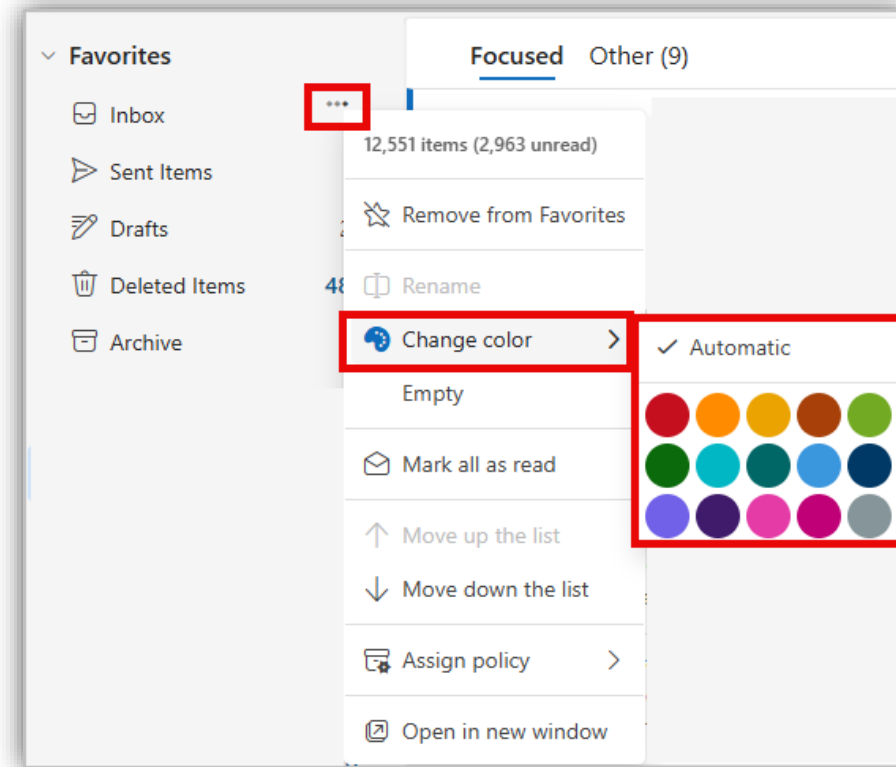


Outlook Ordner-Farben

- Persönlichen Postfach-Ordnern können individuelle Farben zugewiesen werden, analog zur Ordnerfarben in OneDrive
- New Outlook
- Outlook on the Web

Rollout

→ ab Februar



Compliance und Security Anpassungen für Voice-Mail-Nachrichten



- Anpassung der Absenderadresse (From)
 - Alt: +44 28 7584 5695 <442875845695>
 - Neu: +44 28 7584 5695 (Unverified)
noreply@skype.voicemail.microsoft.com
- Unterschiedliche Bezeichnung, je nach Quelle

Nachrichtentyp	Label
Sprachnachrichten von externen PSTN-Anrufern für die ein Entra ID-Eintrag existiert	External
Sprachnachrichten von Anrufern aus föderierten Mandanten für die ein Eintrag in den föderierten Kontakten gefunden wird	External
Sprachnachrichten von externen PSTN-Anrufern für die kein Entra ID-Eintrag gefunden wird	<i>Unverified</i>
Sprachnachrichten von anonymen Anrufern , z.B. Skype-Anrufe, ohne Telefonnummer	<i>Unverified</i>



Compliance und Security Anpassungen für Voice-Mail-Nachrichten



- Beispiel PSTN-Anrufer wurde nicht in Entra ID gefunden
 - Alt: +44 28 7584 5695
 - Neu: +44 28 7584 5695 (Unverified)
- Beispiel PSTN-Anrufer wurde in Entra ID gefunden
 - Alt: John Smith
 - Neu: John Smith (External)
- Beispiel PSTN-Anrufer aus föderiertem Mandanten
 - Alt: John Smith
 - Neu: John Smith (External)
- Beispiel anonymer Skype-Anruf
 - Alt: Anonymous
 - Neu: Anonymous (Unverified)



Compliance und Security Anpassungen für Voice-Mail-Nachrichten

Rollout

→ Seit Dezember 2024



Outlook Konto-Beschreibung



- In Outlook konfigurierte Konten können mit einer individuellen Beschreibung versehen werden
- Outlook für Windows (New Outlook)

Rollout

→ ab Februar

Outlook Konto-Beschreibung



The screenshot displays the Outlook Settings application window. The 'Settings' pane on the left has 'Accounts' selected. The 'Email accounts' section on the right shows two accounts: 'Work (katri@microsoft.com)' and 'Personal (katri@contoso.com)'. The 'Manage' button for the 'Work' account is highlighted with a red box.

Account Name	Provider	Action
Work (katri@microsoft.com)	Microsoft 365	Manage
Personal (katri@contoso.com)	Contoso	Manage



Outlook Konto-Beschreibung

A screenshot of the Outlook 'Settings' application window. The window title is 'Email accounts'. The left sidebar shows 'Settings' with a search bar and a list of categories: 'Accounts' (selected), 'General', 'Mail', 'Calendar', and 'People'. The 'Email accounts' section is active, showing a list of settings: 'Automatic replies', 'Signatures', 'Sweep', 'Rules', 'Categories', 'Notifications', 'Mobile devices', and 'Storage'. The main content area is titled 'Account details' and shows the account 'katri@microsoft.com' (Microsoft 365). A red box highlights the 'Account description' field, which contains the text 'Work'. Below the description field are buttons for 'Remove' and 'Set as primary account'. At the bottom, there is a 'Return to accounts page' button.

Settings

Search

Accounts

General

Mail

Calendar

People

Email accounts

Automatic replies

Signatures

Sweep

Rules

Categories

Notifications

Mobile devices

Storage

Email accounts

Account details

katri@microsoft.com
Microsoft 365

Account description ⓘ

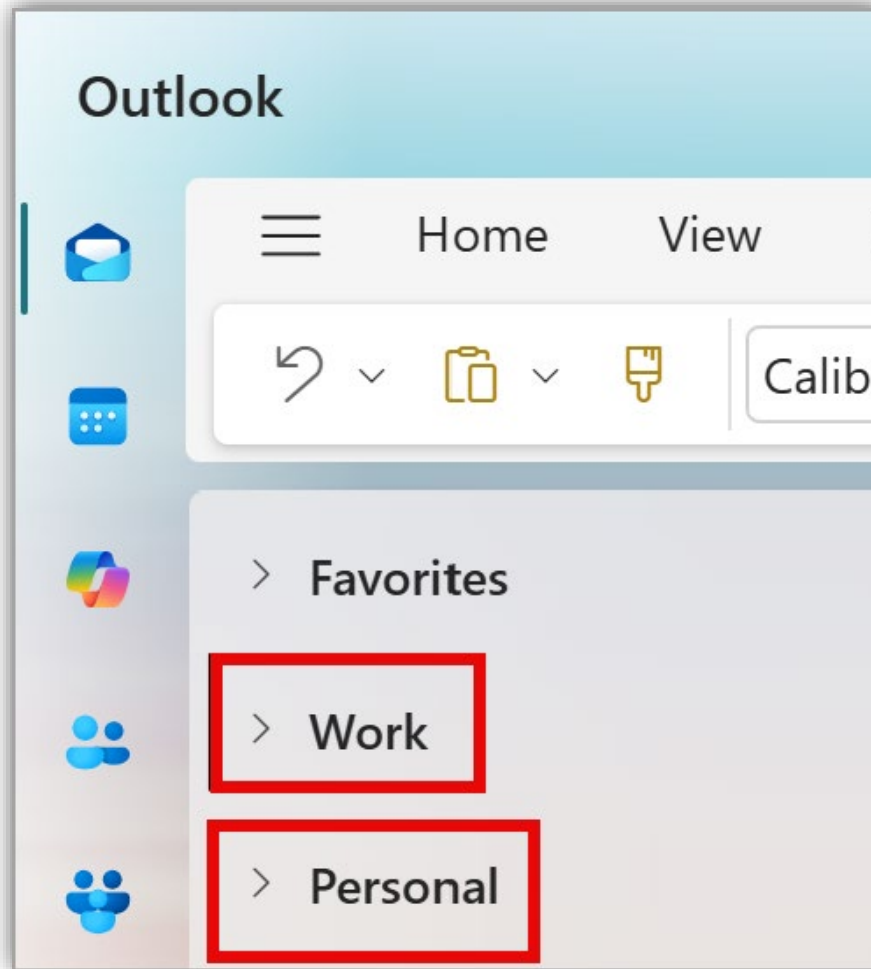
Work

Remove Set as primary account

Return to accounts page



Outlook Konto-Beschreibung

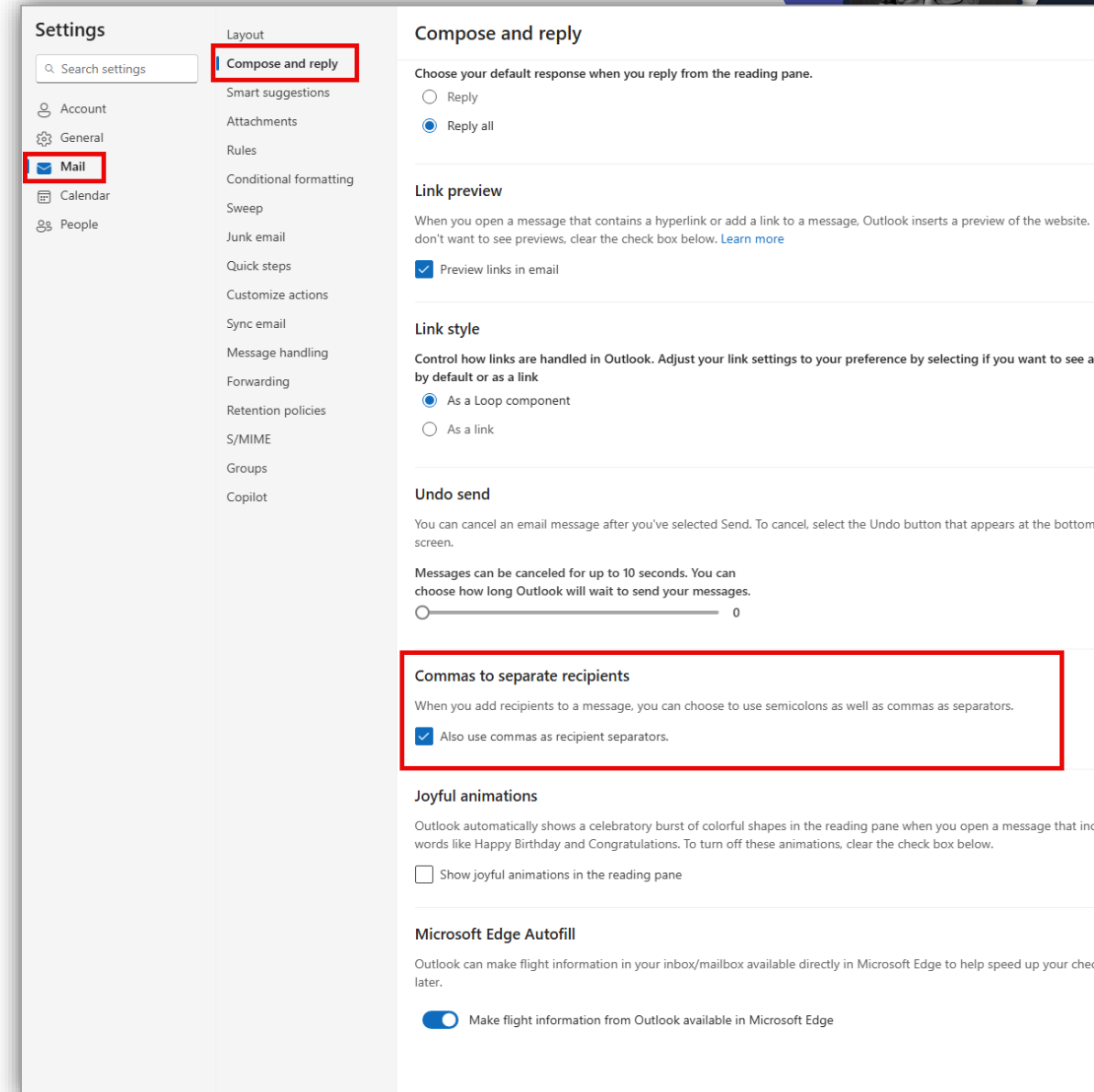


Komma als Empfänger-Separator

- Bisher galt nur das Semikolon als Trennzeichen für Empfängeradressen
- Persönliche Einstellung
- Outlook für Windows (New Outlook)

Rollout

→ ab Februar



The screenshot shows the Outlook settings interface. On the left, the 'Mail' category is selected. In the 'Compose and reply' section, the 'Commas to separate recipients' option is checked, indicating that Outlook will use commas as well as semicolons to separate email recipients. Other visible settings include 'Reply all' as the default response, 'Preview links in email' checked, and 'As a Loop component' selected for link style.

Settings

Search settings

Account

General

Mail

Calendar

People

Layout

Compose and reply

Smart suggestions

Attachments

Rules

Conditional formatting

Sweep

Junk email

Quick steps

Customize actions

Sync email

Message handling

Forwarding

Retention policies

S/MIME

Groups

Copilot

Compose and reply

Choose your default response when you reply from the reading pane.

Reply

Reply all

Link preview

When you open a message that contains a hyperlink or add a link to a message, Outlook inserts a preview of the website. If you don't want to see previews, clear the check box below. [Learn more](#)

Preview links in email

Link style

Control how links are handled in Outlook. Adjust your link settings to your preference by selecting if you want to see a link by default or as a link

As a Loop component

As a link

Undo send

You can cancel an email message after you've selected Send. To cancel, select the Undo button that appears at the bottom of the message screen.

Messages can be canceled for up to 10 seconds. You can choose how long Outlook will wait to send your messages.

Commas to separate recipients

When you add recipients to a message, you can choose to use semicolons as well as commas as separators.

Also use commas as recipient separators.

Joyful animations

Outlook automatically shows a celebratory burst of colorful shapes in the reading pane when you open a message that includes words like Happy Birthday and Congratulations. To turn off these animations, clear the check box below.

Show joyful animations in the reading pane

Microsoft Edge Autofill

Outlook can make flight information in your inbox/mailbox available directly in Microsoft Edge to help speed up your checkout later.

Make flight information from Outlook available in Microsoft Edge

Entra ID

(Azure AD)



Protected Action: Hard Delete



- Protected Actions sind Admin-Tätigkeiten, die ich mit speziellen Conditional Access Regeln absichern kann
 - Beispiel: PIM-Aktivierung erfordert **phishing resistance** Authentication
- 19 Actions derzeit verfügbar
 - Conditional Access Regeln, Cross-Tenant Settings, ...
 - Jetzt NEU: Hard Delete von Directory Objekten
- Mehr Infos [hier](#)



Entra PowerShell ist GA



- Microsoft Entra PowerShell Module hat nun Version 1.0.1
- Ersetzt das AzureAD PowerShell Modul (End of Support: 30. März 2025)
- Doku und mehr Infos [hier](#)

Microsoft Copilot



Microsoft 365 Copilot für alle 🤔

- Copilot Chat nun für alle in Teams und Outlook verfügbar
- **NICHT** der Microsoft 365 Copilot – selbst wenn das Icon etwas anders zeigen könnte
- Möglichkeit der Erweiterung durch sogenannte Agents
- **Für Nutzer mit einem Entra-Account**





Neuer Name für Microsoft Copilot

- Microsoft Copilot heißt nun **Microsoft 365 Copilot**
- Es geht sich um die **Benutzerfreundlichkeit** 🤔

Microsoft 365 Copilot

beinhaltet :

- Microsoft 365 Copilot Chat
- Copilot for Microsoft 365
- Semantic Cache
- Microsoft Graph

Apps

- WebApp
- Apps
- überall



	Microsoft 365 Copilot Microsoft Corporation	Apps	Vor wenigen Augenblicken geändert	<input type="button" value="Öffnen"/>	...
	Microsoft Copilot Microsoft Corporation	Apps	Vor wenigen Augenblicken geändert	<input type="button" value="Öffnen"/>	...





Microsoft 365 Copilot Chat



Microsoft 365 Copilot

Unlock Copilot Chat in Microsoft 365 Apps

Add Copilot Chat to Microsoft 365 Copilot app, Teams and Outlook for easy access.

You can remove it anytime.

[Skip for now](#) [Add Copilot](#)

The Microsoft 365 Copilot app is here!
Enjoy the same app with access to AI-powered features. Update your bookmark to the new URL m365.cloud.microsoft. [Learn more](#)

[Install and more](#)

Welcome to Microsoft 365 Copilot

Search

Geschäftlich

Home | Microsoft 365 Copilot

<https://www.microsoft365.com/?auth=2>

The Microsoft 365 Copilot app is here! Enjoy the same productivity app with a new name and icon. [Learn more](#)

[Install and more](#) [Add Copilot Chat](#)



Microsoft 365 Copilot Chat



Copilot Chat
Free, secure AI chat

Chat
Agents
IT controls



Microsoft 365 Copilot
Your personal AI assistant

\$30

Copilot Chat
Free, secure AI chat

+

Chat
Work scope

Copilot in M365 apps
Teams, Outlook, Word, Excel, PowerPoint

Agents

Copilot Control System

Copilot Analytics



Summary of protections & IT controls¹ for M365 Copilot Chat vs. Microsoft 365 Copilot

		Microsoft 365 Copilot Chat	Microsoft 365 Copilot
Data Protection	Prompts, responses, and web queries are not used to train the foundation models	●	●
	Prompts, responses, and web queries are logged and available for audit, eDiscovery, and retention ²	●	●
	DPA and Product Terms apply to Copilot prompts & responses which stay within the Microsoft 365 service boundary	●	●
	Copilot respects your organization's identity model, user permissions, and policies to prevent data leakage and loss ²	●	●
	Protections against harmful content generation, malicious actors, and attacks	●	●
Management Controls	Granular user access controls available for web search queries, which are encrypted and de-identified	●	●
	Agent access, enablement, publication, and deployment	●	●
	Agent access and usage through metering ³	●	-
	Site governance tools to discover, manage, and restrict site access through SharePoint Advanced Management		●
Measurement & reporting	Pre-built Microsoft 365 Copilot reports in Microsoft 365 admin center ⁴	●	●
	Copilot Dashboard pre-built reports and advanced analytics to measure ROI in Viva Insights		●
	Copilot Activity APIs allow development of custom reporting on Copilot and agent usage		●

¹The specific controls will vary depending on the underlying subscription plan

²Microsoft Purview controls for Copilot agents are currently in Public Preview

³Use of agents is included with Microsoft 365 Copilot license

⁴Agent usage reporting is currently limited to Microsoft 365 Copilot licensed users. Reporting for Copilot Chat users is planned for CY2025-H1



IT Admin access controls for Copilot agents



Power Platform Admin Center

Developer and resource access

Agent & connector catalog

- Admins control whether developers can publish from Copilot Studio when AI features are enabled

Management and monitoring

- Admins control which connectors and API endpoints are allowed in Power Platform environments

Developer access

- Admins control who has developer permissions in a Power Platform environment

Microsoft 365 Admin Center

Agent access, publishing, deployment and measurement

Agent & connector catalog

- Admins can review agents and publish to tenant catalog
- Admins are notified about new agents awaiting review via Teams notifications
- Admins can review API endpoint of any Copilot agent
- Developers are notified about admin decision on approval of requested apps

Management and monitoring

- Admins can apply tenant postures for 1P/3P/LOB apps with agents
- Admins can manage agents at an app level for user access and pre-installation
- Admins can view agent usage

User access

- Admins can manage who can upload a package with agents for personal use (planned) Available now in Teams Admin Center
- Admins can review and consent to AAD SSO permission for actions via API endpoints

Teams Admin Center (TAC)

User access

- Admin can manage who can upload and use custom apps

SharePoint Advanced Management (SAM)

User access

- Admins can manage who can create and use SharePoint agents
- Admins can restrict access to SharePoint sites to specific users to isolate agent access
- Admins can apply content permissions policies to ensure users have access to appropriate content

Microsoft Purview Portal

Security and governance controls

Discover

- Admins can secure, govern, and identify risks in the use of AI applications with DSPM for AI
- Admins can view prompts and responses in activity explorer

Protect

- MIP: Honor View/Extract usage rights for any content encrypted
- MIP: Cite sensitivity labels in Copilot output
- MIP: Sensitivity labels for files references in prompts/responses
- MIP: Conversation labeled with most restrictive sensitivity label

Govern

- Admins can Audit AI prompts and responses
- Admins can preserve, collect, analyze, review, export AI interactions
- Admins can set retention and deletion policies for AI interactions
- Admins can detect business or regulatory violations in AI interactions

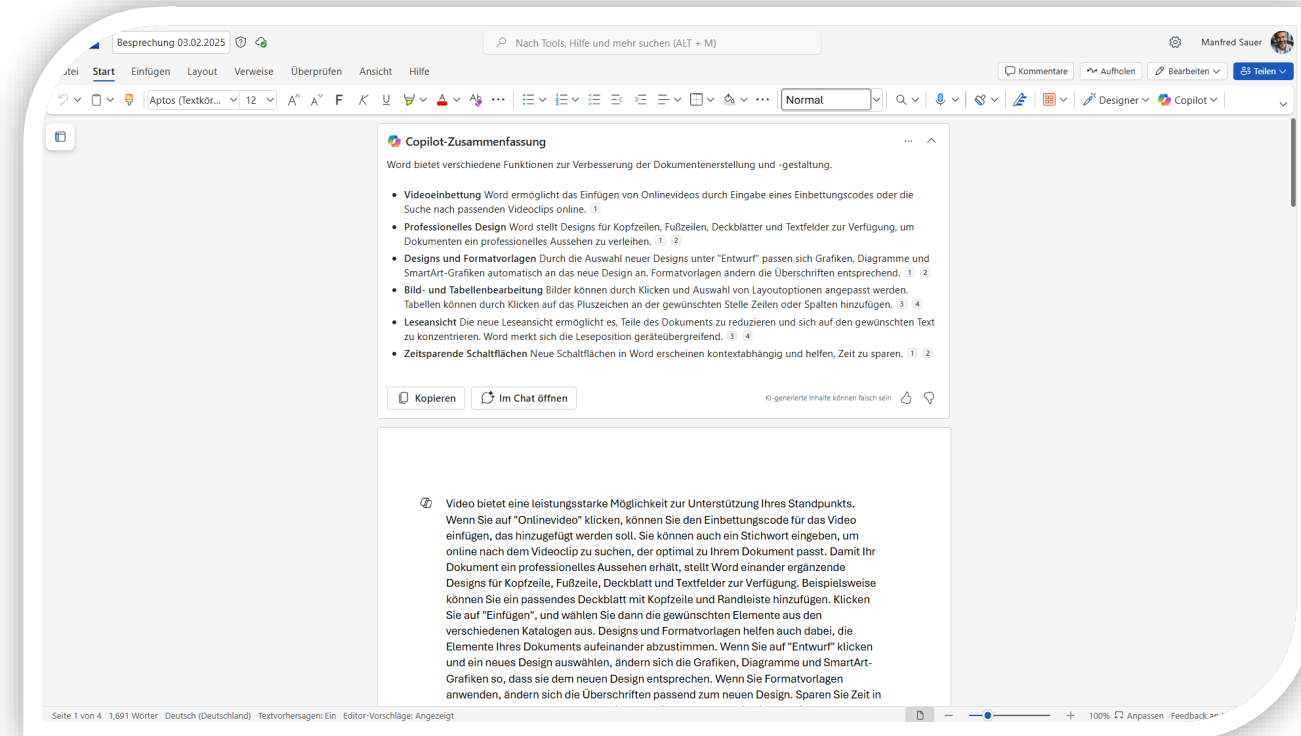
General Availability: May 2025



Automatische Zusammenfassung



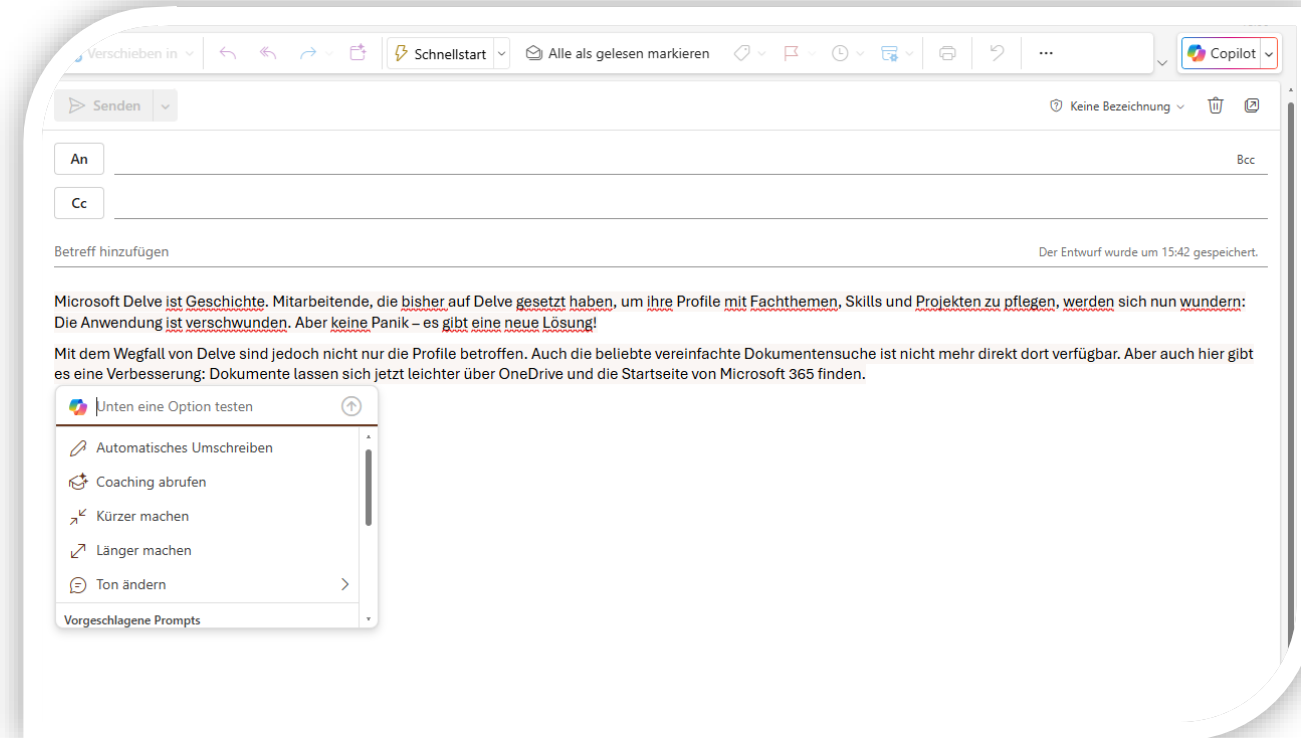
- Beim öffnen erstellt Copilot in Word eine automatische Zusammenfassung
- Im oberen Abschnitt
- Status: Im Rollout
- Microsoft 365 Copilot Lizenz notwendig



Neues Copilot – Erlebnis in Outlook



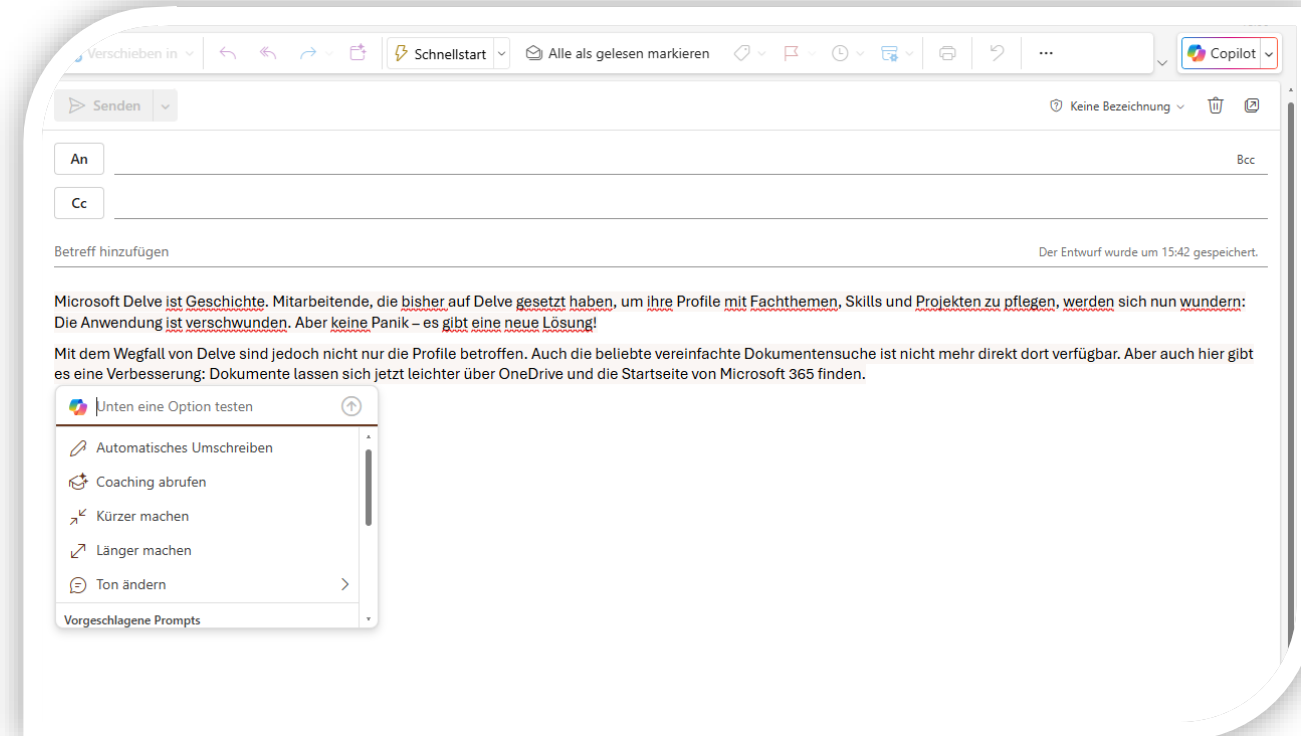
- **Neuer Ort** - Obere rechte Ecke in der Mail
- **Neues Erlebnis:**
 - Automatisch Umschreiben
 - Text kürzen
 - Text verlängern
 - Tonalität ändern
 - Coaching abrufen
 - Prompt-Vorschlag



Neues Copilot – Erlebnis in Outlook



- **Neuer Ort** - Obere rechte Ecke in der Mail
- **Neues Erlebnis:**
 - Automatisch Umschreiben
 - Text kürzen
 - Text verlängern
 - Tonalität ändern
 - Coaching abrufen
 - Prompt-Vorschlag

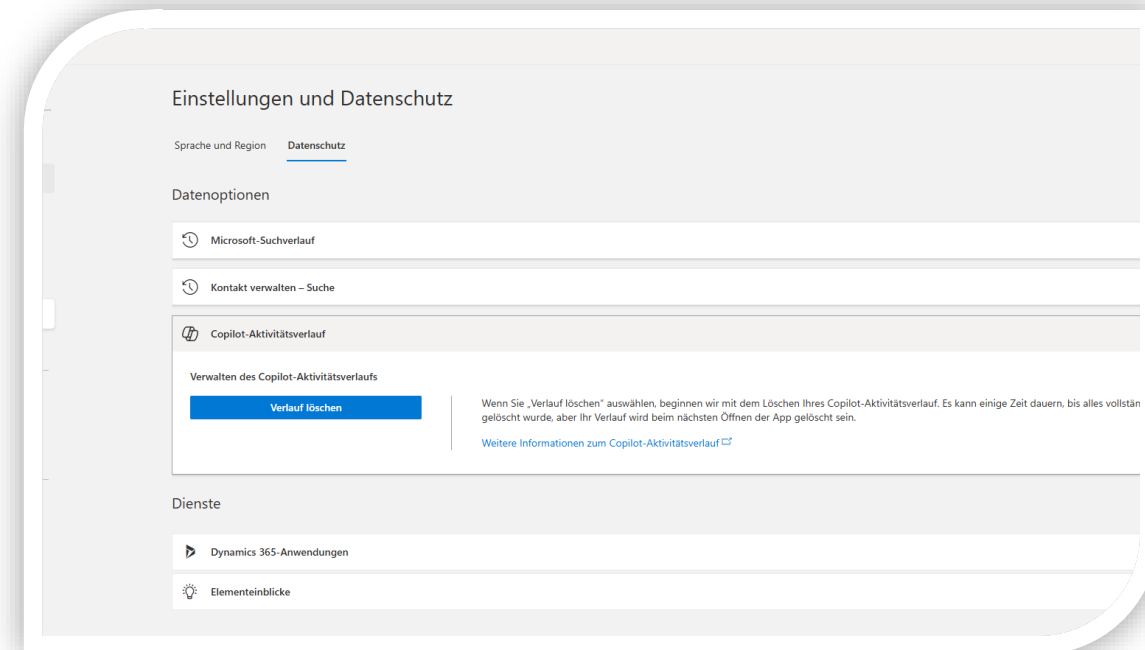




Verlauf löschen – Einfach?

An mehreren Stellen kann nun der Verlauf gelöscht werden.

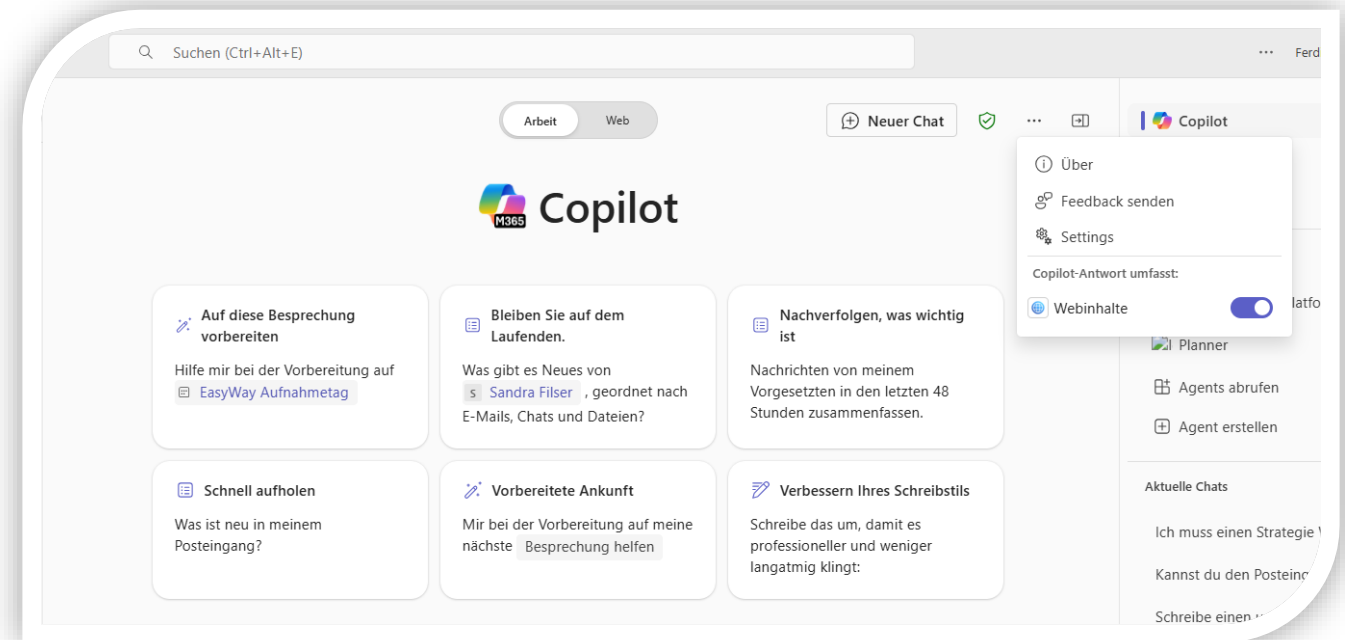
- Microsoft Teams – Einstellungen -
> Datenschutz
- Benutzer Konto – Einstellungen
und Datenschutz -> Datenschutz
- Im Copilot Verlauf





Web-Suche an einem anderen Ort

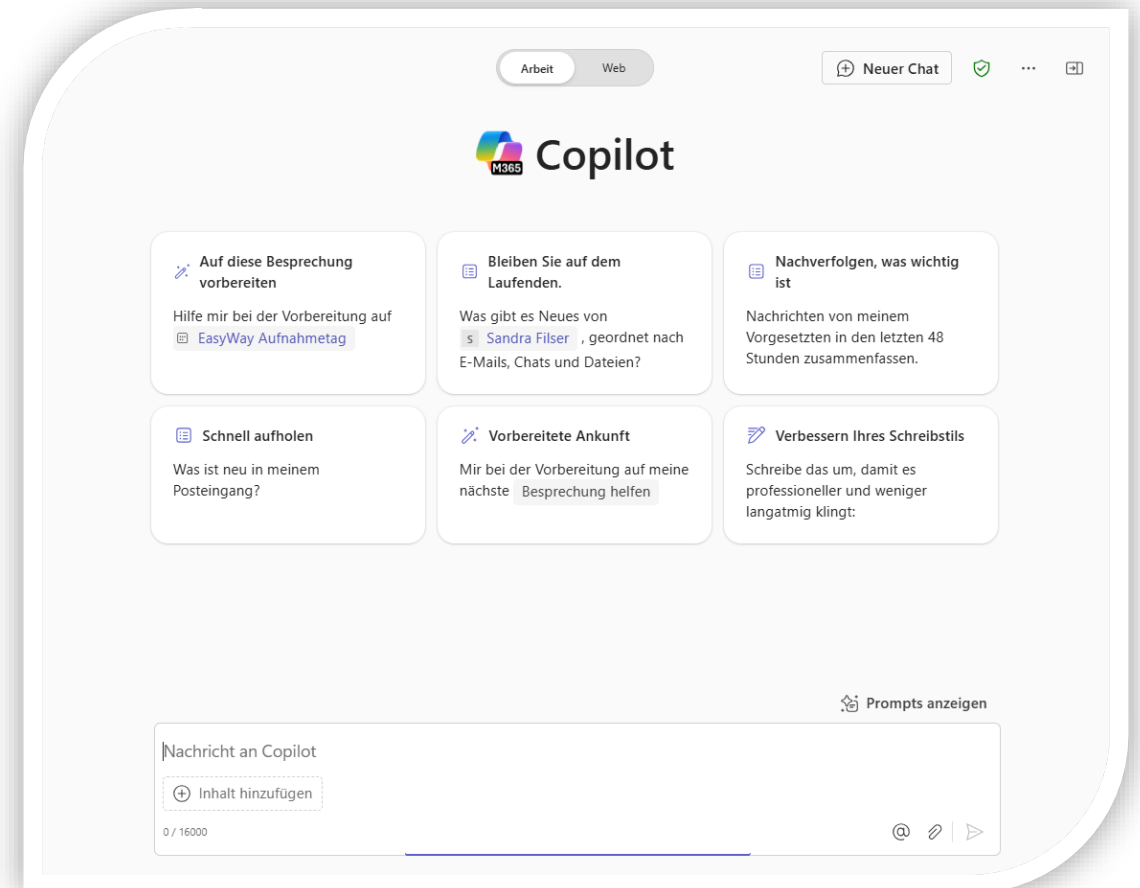
Mal oberhalb der Prompt Eingabe, mal an einem anderen Ort. Jetzt versteckt sich das Control für die Web-Suche unterhalb der „drei Punkte“ im oberen Menü.





Prompt-Vorschläge

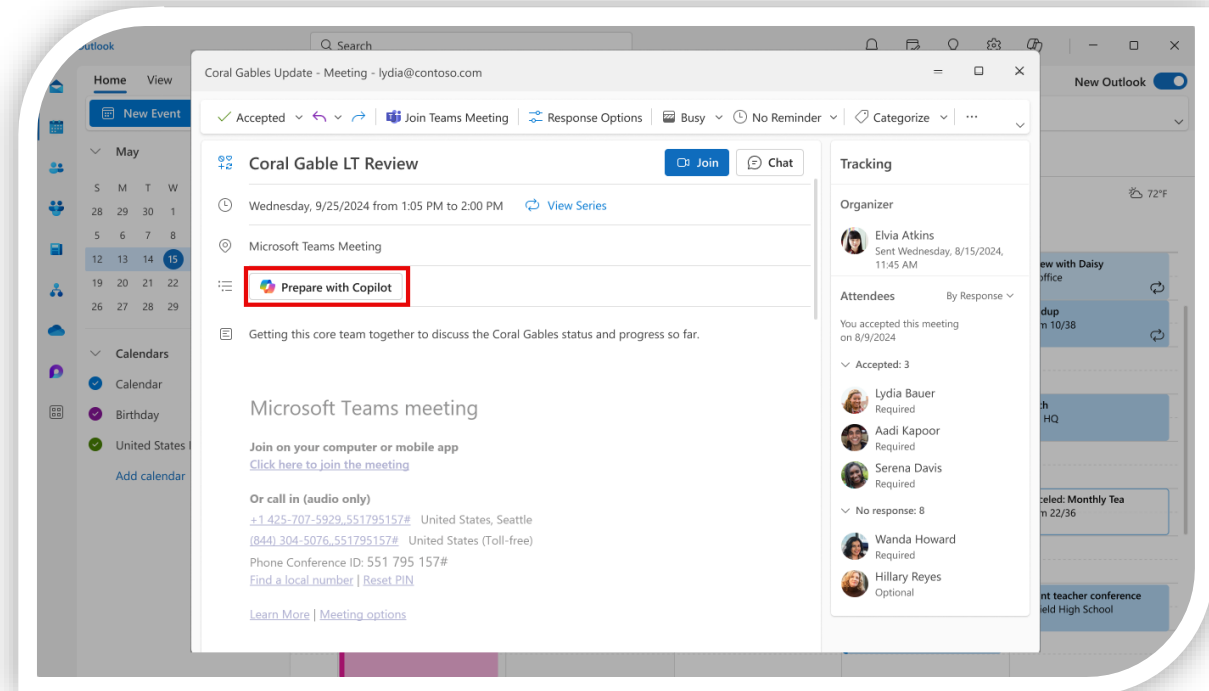
- Gezieltere Prompt-Vorschläge aufgrund von Microsoft 365 Daten des Benutzers
- Status: Im Rollout
- Automatische Vorschläge





Meeting Vorbereitung

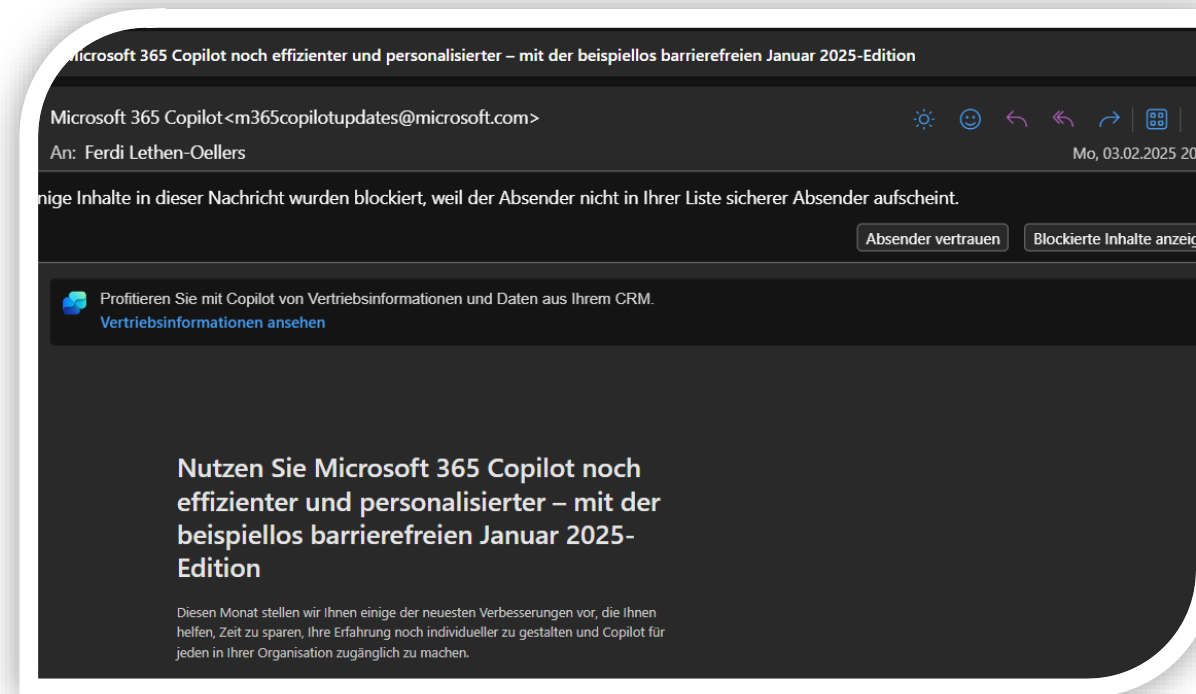
- Copilot hilft bei der Vorbereitung von Meetings in Outlook
- Fast wichtige Informationen, im Bezug auf die Besprechung, zusammen.
- Im neuen Outlook für Windows und im Web verfügbar.
- Microsoft 365 Copilot-Lizenz ist erforderlich.





Änderung der Mail-Adresse

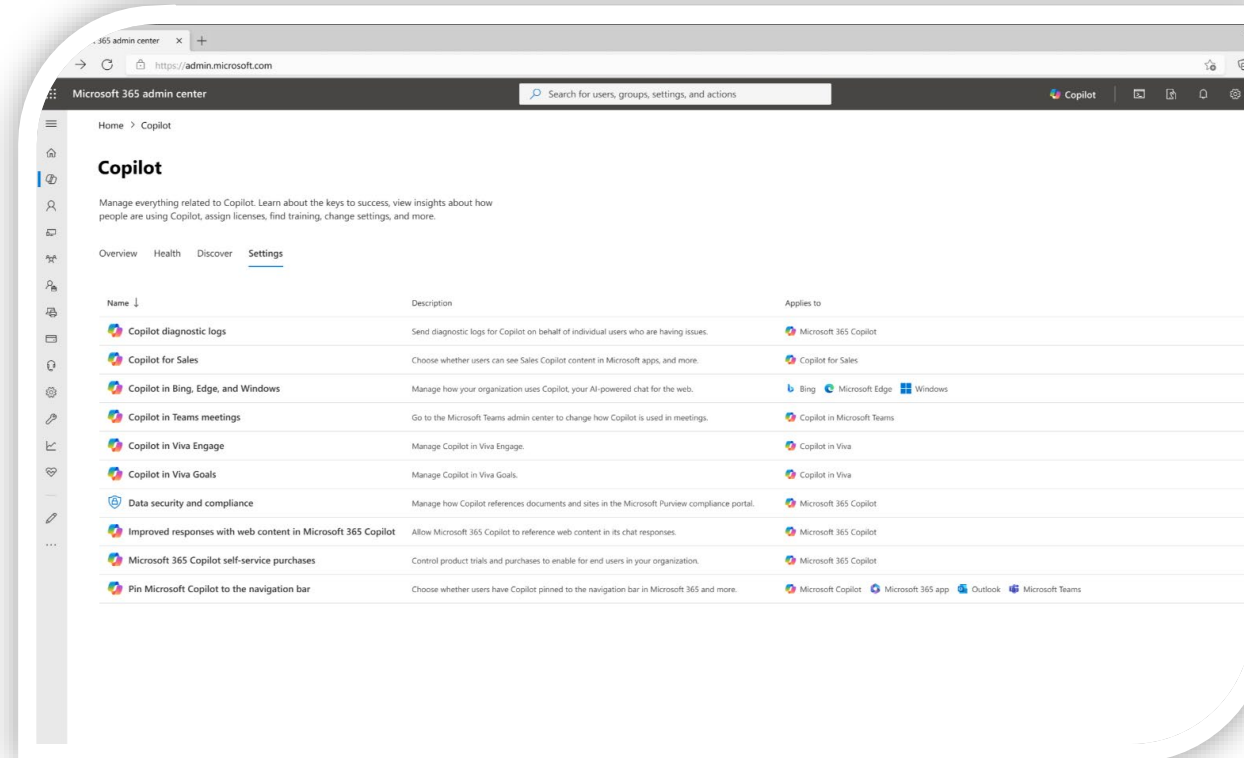
- Willkommens-E-Mails und monatliche Update E-Mails kommen nun von: `m365copilotupdates@microsoft.com`.
- Alte Mail Adresse war: `Microsoft365Copilot@communication.microsoft.com`



AI-Administrator-Rollenberechtigung zur Verwaltung von Copilot-Einstellungen



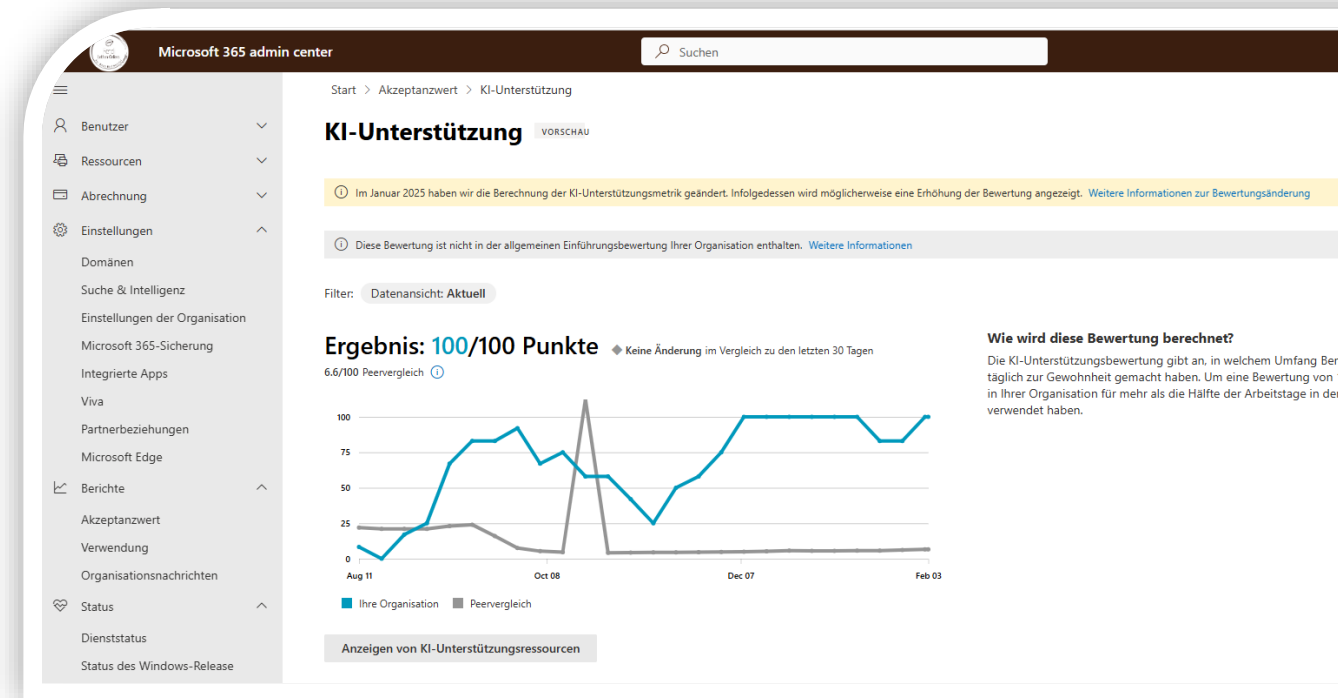
- Die Copilot-Seite im Microsoft 365 Admin Center ist der zentrale Ort, um die Microsoft 365 Copilot-Einstellungen in Ihrem Unternehmen zu verwalten.
- Rolle: AI-Administrator
- Status: Im Rollout



Aktualisierungen der Kategorie AI-Hilfe im Adoption Score



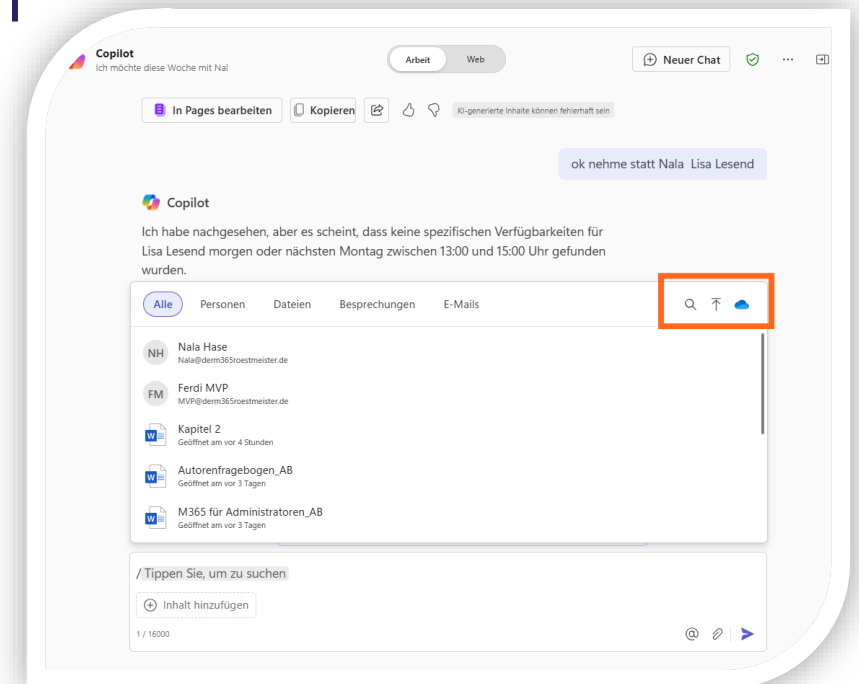
- Adoption Score hilft Adoptionsspezialisten, den Fortschritt zu messen:
- verbesserten Punktzahl,
- neuen Microsoft 365 Copilot-Nutzungsmetriken,
- Zeittrends



IQ-Menü für bessere Copilot-Ergebnisse



- Aktualisierte Version des Kontext IQ-Menüs im Microsoft 365 Copilot -Chat
- Vision - relevante Unternehmens- oder persönliche Daten zu suchen, auszuwählen und direkt in ihre Eingabeaufforderungen oder Unterhaltungen einzufügen.



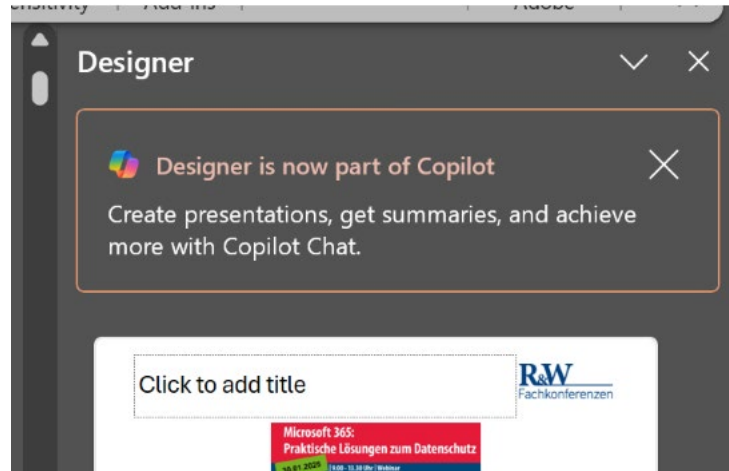
Promotion Agent SharePoint Online



- Promotion ist auf EDU-Tenants ausgeweitet.
- Zeitraum: Von Januar.2025 – 30.6.2025
- Für Organisationen mit 50 oder mehr Microsoft 365 Copilot-Lizenzen.
- Automatisch 10.000 zusätzliche Abfragen pro Monat für Agenten in SharePoint.



Designer ist nun Teil von Copilot for Microsoft 365

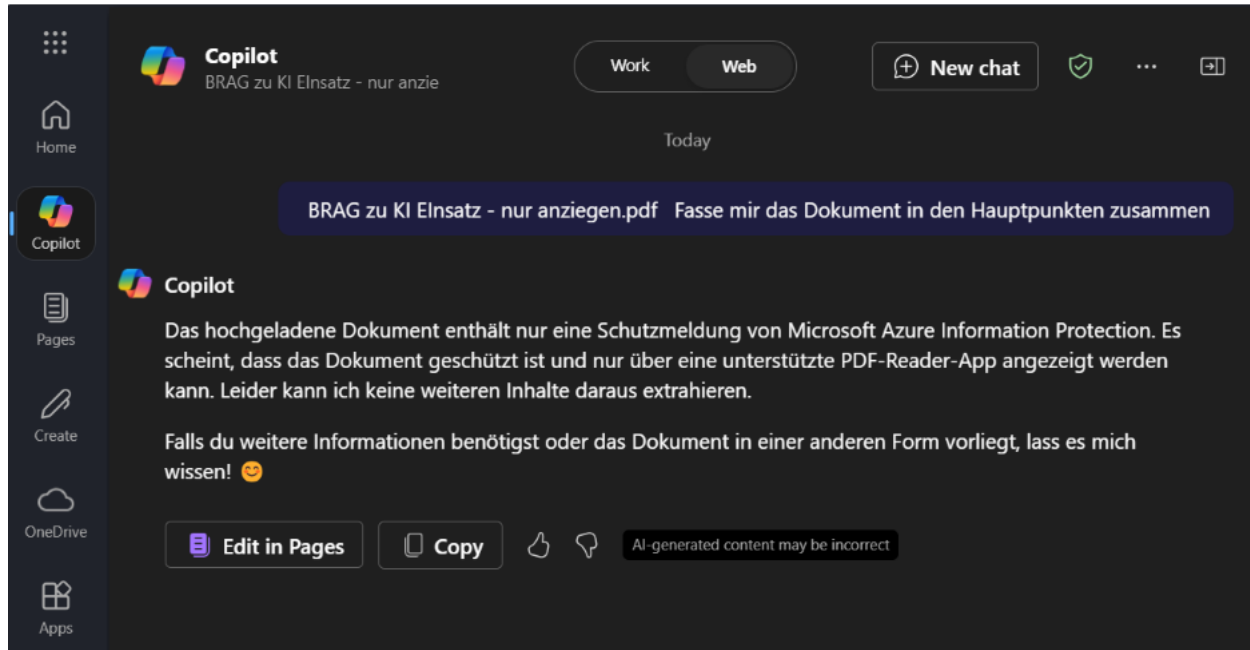


Screenshot Raphael, PowerPoint

Der **PowerPoint Designer** ist nun ein Teil von Microsoft 365 Copilot Chat!



Microsoft 365 Copilot Chat und MIP



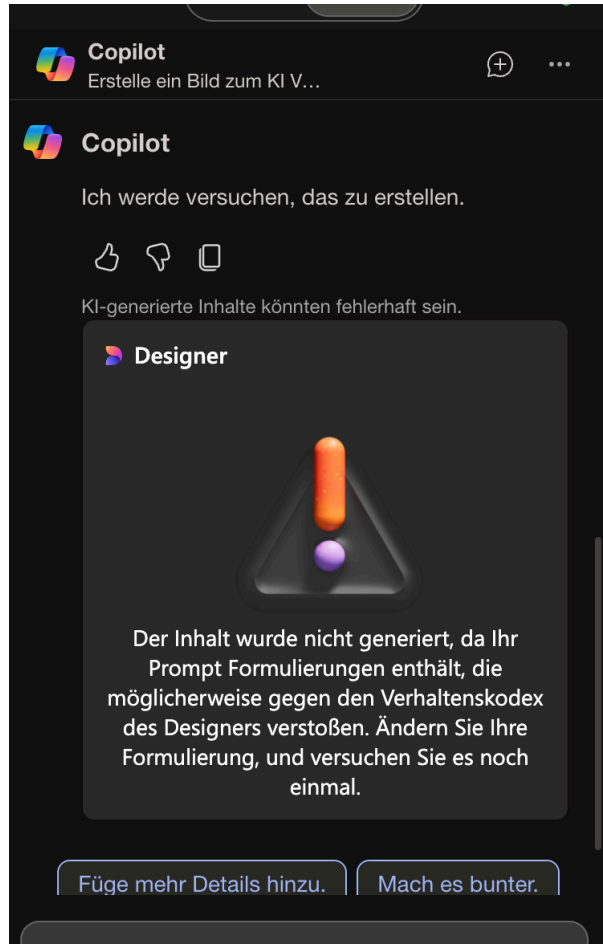
- RMS-Verschlüsselung am Dokument (z.b. nur Lesen)
- Berechtigung auf meinen User

Ergebnis:

- ✓ Keine Verarbeitung in Microsoft 365 Copilot Chat
- ✓ Verarbeitung in Copilot for Microsoft 365 (außer: PS-Skript zur Deaktivierung)



Ausbau des Filtersystems / Block / Missuse



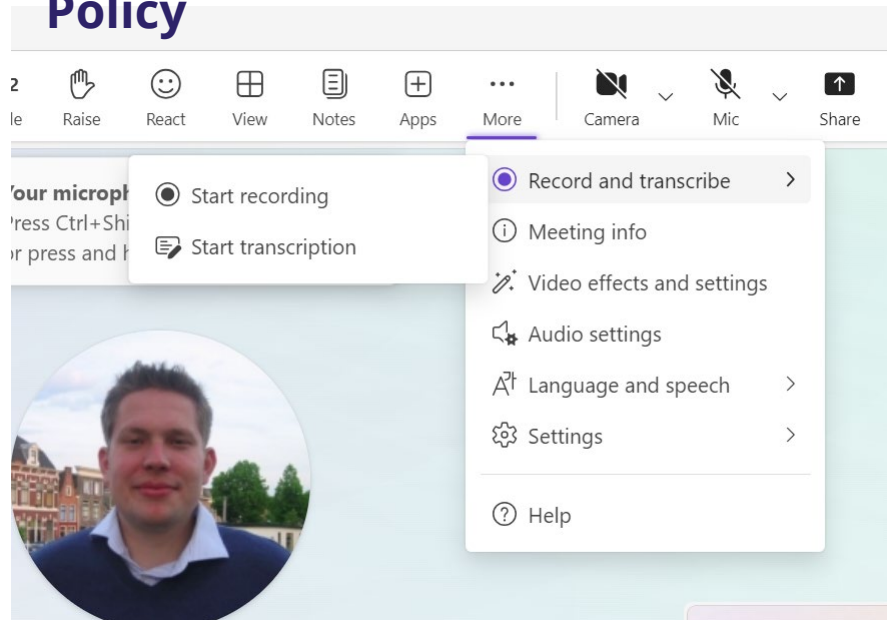
- Basiert auf Begriffen und Zusammenhängen
- Erweiterung seit Januar 2025
 - *Verhaltenskontrolle & Analyse*
 - *Leistungskontrolle & Analyse*
 - *Emotionen & Analyse*



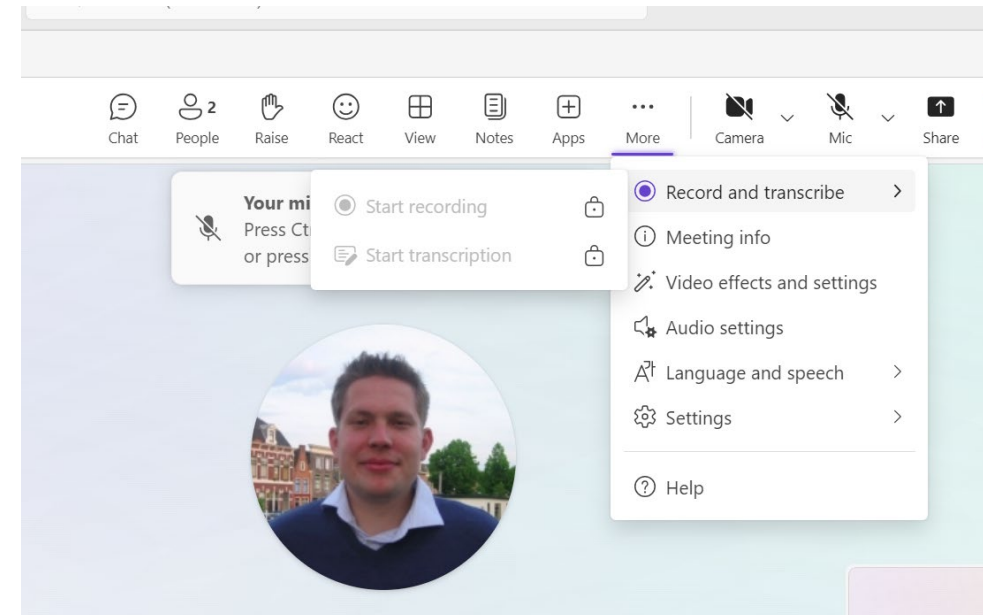
Transkription für Teams Meetings und Copilot for Microsoft 365



Ohne Policy



Mit Policy



Microsoft Teams Meeting Policy: Copilot off (keine Nutzung)



SharePoint Online, Lists & Stream



Abkündigung My Feed Webpart

- Am **12. März 2025** wird das My Feed-Webpart aus der Toolbox in der Seitenbearbeitung in Microsoft SharePoint **entfernt**. Site-Editoren können nach diesem Datum kein My Feed-Webpart mehr **zu einer Site hinzufügen**.
- Am **14. April 2025** wird der Support für das My Feed-Webpart eingestellt. Alle My Feed Webparts, die bis zum 14. April 2025 **nicht ersetzt oder entfernt wurden, führen zu einem leeren Webpart**, der keine Inhalte mehr anzeigt. Besucher der Website werden eine Fehlermeldung erhalten.



My feed See all

Maricio August invited you 8m ago
Coming up in 20 minutes

Meeting with Contosos
4:00 PM - 4:30 PM
Building 32/1F00

Contoso FY2020

Join Teams meeting

Maricio August updated 8m ago

Working Deck for FY20 planning
Alan Brewer's One... • 29 views

VA Design Principles 2019

Open PowerPoint

FAST Developers > General

Maricio August recorded a meeting 8m ago
Customer Meeting for FY2020

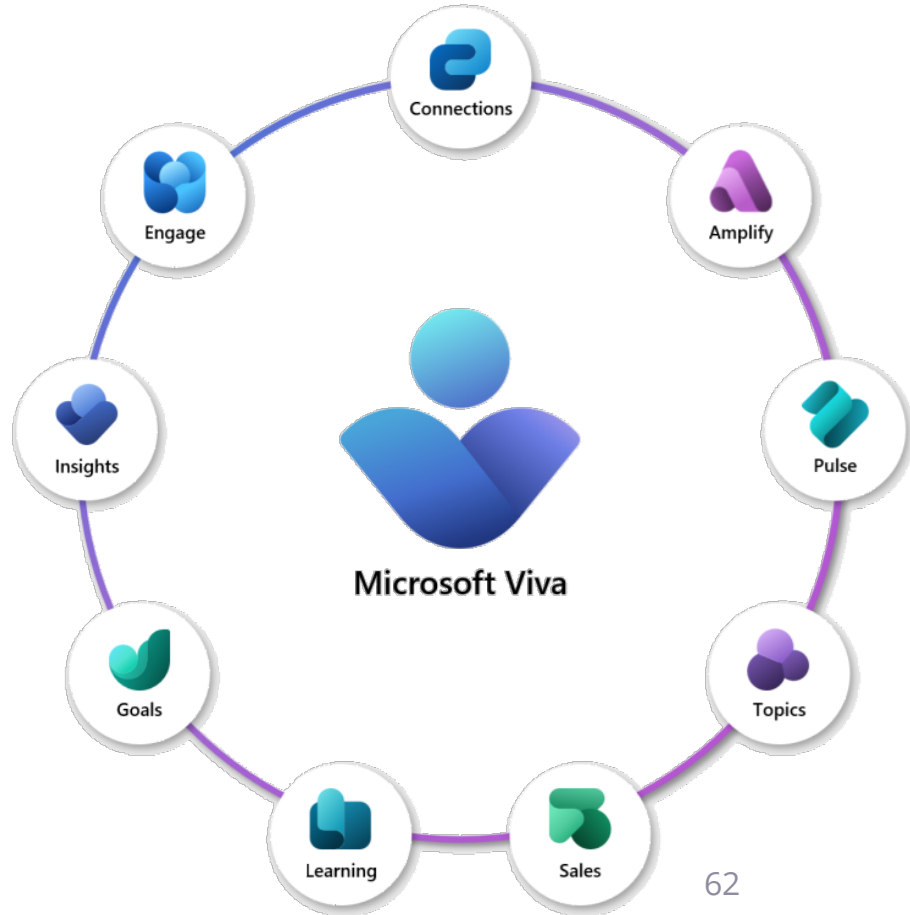
Drag and Drop für Bildelemente



- Autoren können Inhalte per Drag-and-Drop aus dem Inhaltsbereich auf ihre Seiten ziehen.

A screenshot of a SharePoint page editor interface. The page is titled "RELECLOUD SharePoint" and shows a "Relecloud Eagle Launch" page. The main content area is divided into three columns. The first column contains a collection of drone-related images and a text block. The second column contains a large image of a drone and a text block. The third column contains a large image of a drone and a text block. A "Toolbox" panel is visible on the right side, showing various web parts like Text, Image, Banner, Quick links, Spacer, and News. Below the toolbox, there is a "Stock images" section with a search bar and a grid of images. The interface includes a search bar at the top, a "Save and close" button, and a "Publish" button. The page is in "Page details" mode.

Microsoft Viva



Feature Berechtigungsmanagement



- Microsoft 365 Admincenter -> Einstellungen -> Viva
- Zentrale Einrichtung von Feature-Berechtigungen in
 - Engage
 - Goals 🤔
 - Insights
 - Pulse

Feature access management

Manage your organization's access to Viva app features at the individual and group level. You can create a maximum of 10 policies per feature. [Learn more about feature access management](#)

All policies Viva Engage Viva Goals Viva Insights Viva Pulse

+ Add policy View history in Microsoft Purview

Policy name	App	Feature	Access setting
<input type="checkbox"/> Deutsch	Viva Insights	Copilot in Viva Insights	On

Create a policy

Policies allow you to manage Viva app access for individual users, groups, or everyone in your organization. [See documentation on how to create a policy with PowerShell](#)

Policy name

App

Feature

Access setting

Apply access setting to:

Everyone in your organization

Specific people and groups

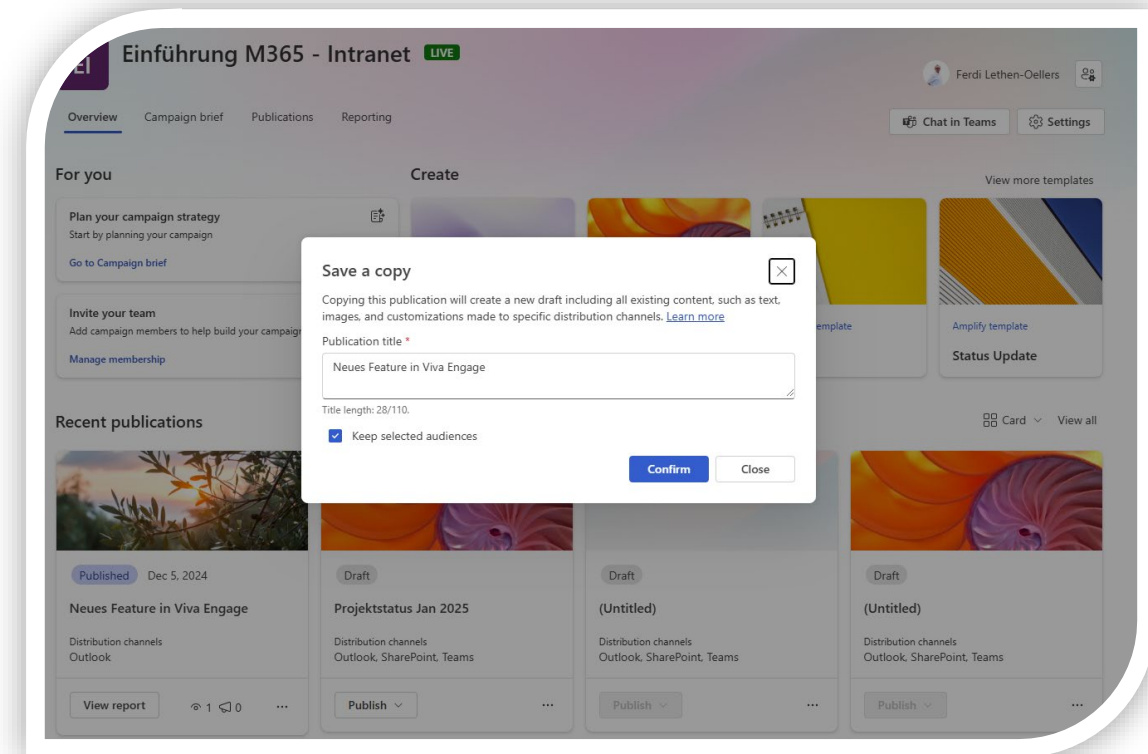
Next Cancel





Als Kopie Speichern

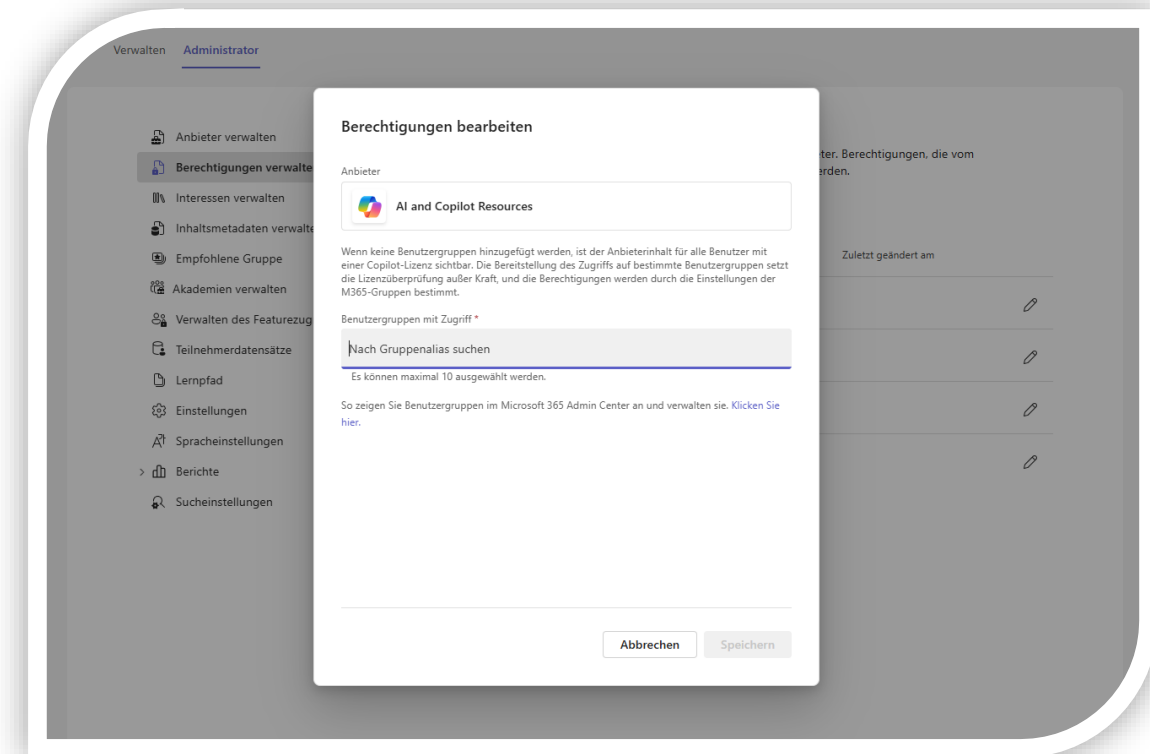
- Duplikation von Veröffentlichungen über „Kopie Speichern“ möglich
- Mitnahme der Zielgruppe bzw. Verteilungseinstellungen möglich



Anzeige AI and Copilot Ressourcen Anbieter



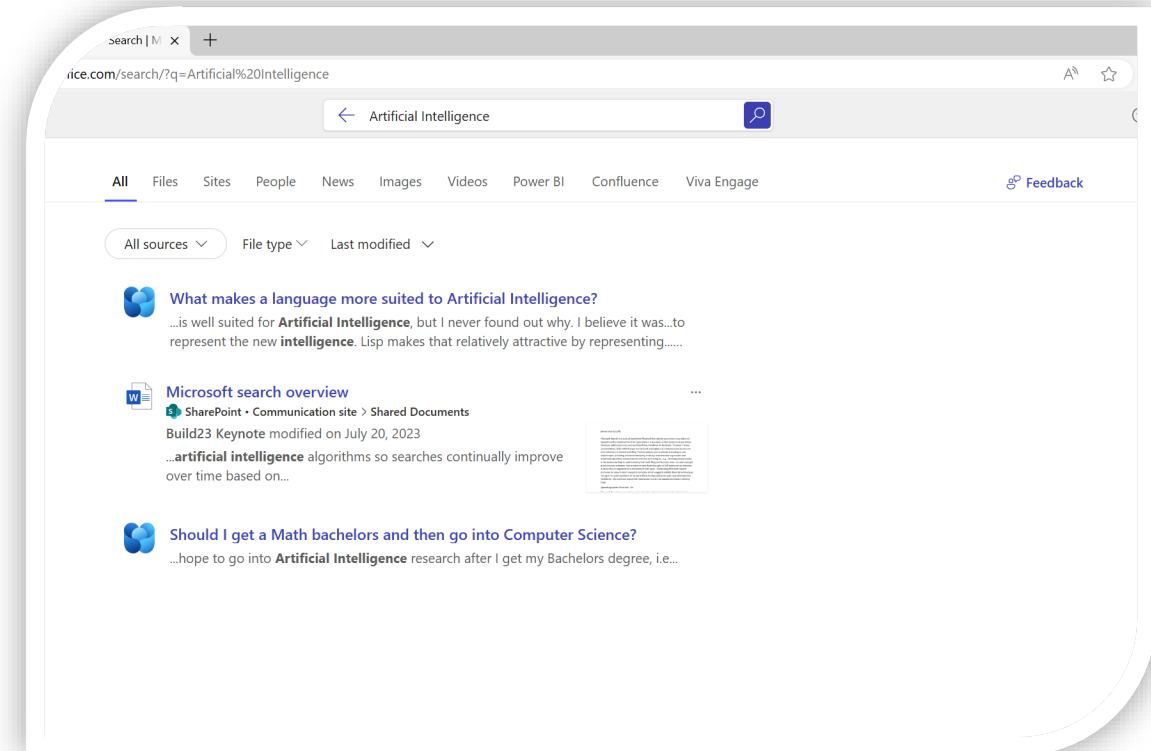
- Standard: Für alle mit Copilot-Lizenzen sichtbar
- Administratoren können den Inhalt deaktivieren oder lediglich für einzelne Personen erlauben



Inhalte in der Microsoft 365 Suche



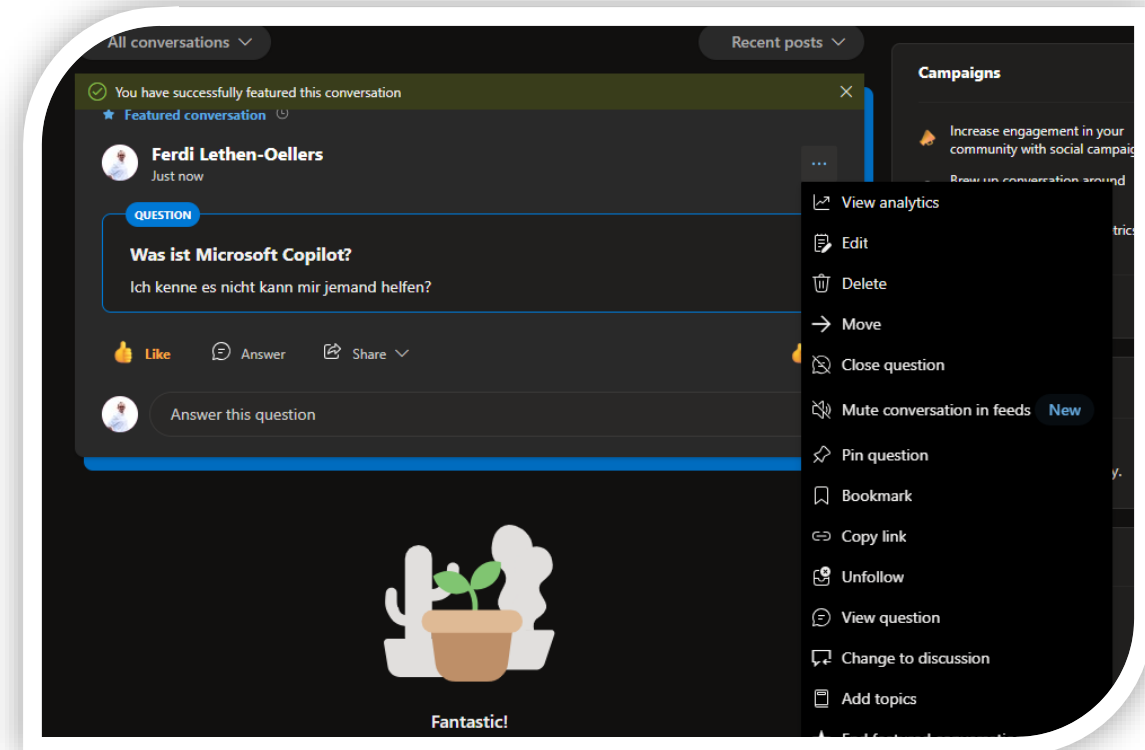
- Inhalte aus Viva Engage nun in der Microsoft 365 Suche enthalten
- Status: Aktuell im Rollout



Stummschalten von Unterhaltungen in Feeds



- Funktion für Administratoren und Kommunikationsmanager
- Stummschalten im Feed und von E-Mail-Benachrichtigungen
- Zählt für
 - Engage im Web
 - Microsoft SharePoint Einbindungen
 - Engage in Microsoft Teams
 - Engage als App auf dem Smartphone



Aktualisierung der Community Analyse



- Echtzeitanalyse
- Zeiträume
 - 7 Tage
 - 28 Tage
 - 90 Tage
 - 365 Tage
- neue Metriken für das Q&A-Engagement,
- Anzeige Top Konversationen
- und ein wenig mehr

Not seeing the posts you're expecting? Use the filter at the top of this dashboard to change your time period.

All post types Questions only

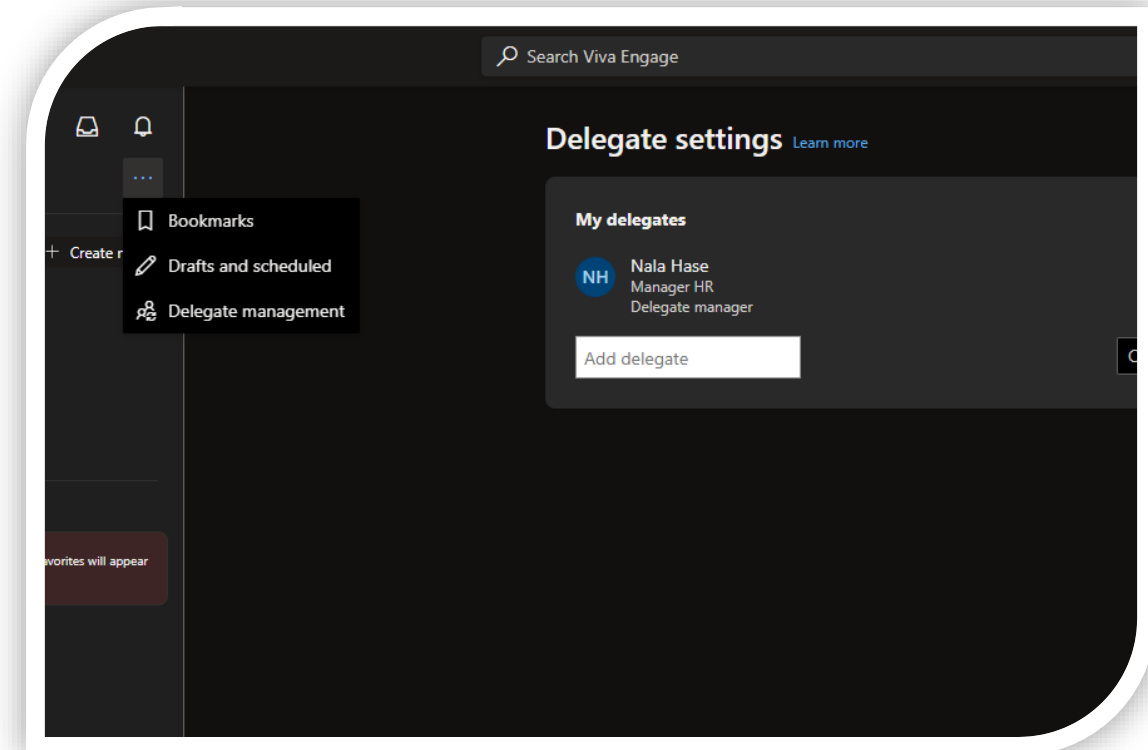
Conversations	Time posted	Seen by ↓	Reactions	Comments	Actions
Posted by Amy Nguyen In light of recent COVID restrictions, what are the top guidelines you have for front...	Jun 19, 2023 12:03 PM	135	56	21	
Posted by Astrid Wong What is your favorite client management software? I've seen many reviews for the latest ver...	Jun 19, 2023 12:03 PM	133	55	22	
Posted by Amy Nguyen In light of recent COVID restrictions, what are the top guidelines you have for front...	Jun 19, 2023 12:03 PM	132	53	19	
Posted by Amy Nguyen In light of recent COVID restrictions, what are the top guidelines you have for front...	Jun 19, 2023 12:03 PM	123	50	18	
Posted by Cecil Folk I just travelled to our new office in the bay area and I love it! It looks so clean and modern ...	Jun 19, 2023 12:03 PM	112	45	14	



Neuer Ort der Delegationsfunktion



- Interessant für die Storyline
- Delegation der Storyline an andere Personen im Unternehmen
- Setzt Berechtigungen auf den Storyline-Ordner in OneDrive
- Funktion kann aufgerufen werden über
 - Drei Punkte am Benutzernamen
 - Zahnrad



Microsoft Defender



Defender for Identity



Neue Registerkarte „Angriffspfade“ auf der Seite „Identitätsprofil

Diese Registerkarte bietet Einblicke in potenzielle Angriffspfade, die zu einer kritischen Identität führen oder sie in den Pfad einbeziehen, und hilft so bei der Bewertung von Sicherheitsrisiken. Weitere Informationen finden Sie unter Übersicht über Angriffspfade im Exposure Management.

- Neues Seitenpanel mit mehr Informationen für jeden Eintrag in der Benutzerzeitleiste.
- Filtermöglichkeiten auf der Registerkarte Geräte unter Beobachtet in der Organisation.

Aktualisierung der Sicherheitsempfehlung 'Schützen und Verwalten lokaler

Administratorkennwörter mit Microsoft LAPS'.

Mit diesem Update wird die Bewertung der Sicherheitslage in Secure Score an die neueste Version von Windows LAPS angepasst, um sicherzustellen, dass sie die aktuellen bewährten Sicherheitsverfahren für die Verwaltung lokaler Administratorkennwörter widerspiegelt.

Neue und aktualisierte Ereignisse in der Tabelle IdentityDirectoryEvents in Advanced Hunting

Wir haben die folgenden Ereignisse in der Tabelle IdentityDirectoryEvents in Advanced Hunting hinzugefügt und aktualisiert:

Das Flag für die Benutzerkontensteuerung wurde geändert

Erstellung einer Sicherheitsgruppe im Active Directory

Fehlgeschlagener Versuch, ein Kontokennwort zu ändern


Erfolgreiche Änderung des Kontokennworts

Die ID der primären Gruppe des Kontos wurde geändert

Darüber hinaus wurde die integrierte Schemareferenz für Advanced Hunting in Microsoft Defender XDR aktualisiert, um detaillierte Informationen zu allen unterstützten Ereignistypen (ActionType-Werte) in identitätsbezogenen Tabellen zu enthalten und so eine vollständige Transparenz der verfügbaren Ereignisse zu gewährleisten. Weitere Informationen finden Sie unter Details zum Schema für Advanced Hunting.



Newsletter Defender for Cloud (Kunden)



<https://techcommunity.microsoft.com/blog/microsoftdefendercloud/blog/microsoft-defender-for-cloud-customer-newsletter/4373483>

MICROSOFT DEFENDER FOR CLOUD BLOG 2 MIN READ

Microsoft Defender for Cloud Customer Newsletter



February edition

What's new in Defender for Cloud?

Read the full article here: [https://techcommunity.microsoft.com/blog/microsoftdefendercloud/blog/microsoft-defender-for-cloud-customer-newsletter/4373483](#)



Defender for Cloud App - DeepSeek



Cloud app catalog

Filters: App tag: Sanctioned Unsanctioned None Risk score: 0 Compliance risk factor: **Select factors** Security risk factor: **Select factors** Advanced filters

Browse by category: Generative AI 1

Bulk selection New policy from search 1 - 1 of 1 apps

App	Risk sc...	Actions	
Deepseek Generative AI	4	<input type="checkbox"/> <input type="checkbox"/> <input type="checkbox"/>	
DeepSeek is a Chinese artificial intelligence firm based in Hangzhou, Zhejiang. It specializes in developing large language models and other AI technologies. Suggest an improvement Disclaimer			
GENERAL 2			
Category: Generative AI	Headquarters: China	Data center: Hong Kong SAR	Hosting company: Huawei Inter...
Founded: 2023	Holding: Private	Domain: *.deepseek.com.*.des	Terms of service: chat.deepseek.c...
Domain registration: —	Consumer popularity: 0	Privacy policy: chat.deepseek.co...	Logon URL: chat.deepseek.com/si
Vendor: Deepseek	Data types: Documents, Media	<input type="checkbox"/> Disaster Recovery Plan	
SECURITY 8			
Latest breach: Jan 28, 2025	Data-at-rest encryption method: <input type="checkbox"/>	<input checked="" type="checkbox"/> Multi-factor authentication	<input type="checkbox"/> IP address restriction
<input type="checkbox"/> User audit trail	<input type="checkbox"/> Admin audit trail	<input type="checkbox"/> Data audit trail	<input checked="" type="checkbox"/> User can upload data
<input type="checkbox"/> Data classification	<input checked="" type="checkbox"/> Remember password	<input type="checkbox"/> User-roles support	<input checked="" type="checkbox"/> File sharing

- GA
- Blockierung und Steuerung möglich!
- Sehr schlechte Bewertung: 4 von 10



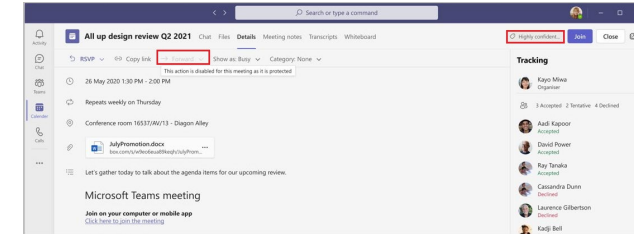
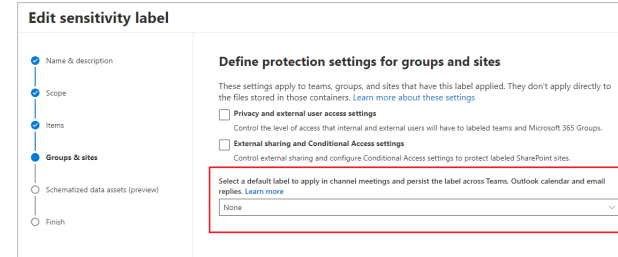
Microsoft Purview



Purview Information Protection



- In der Vorschau: Wenn Sie ein **Teams-Meeting** mit einem Sensibilitätslabel schützen, können Sie jetzt automatisch das Sensibilitätslabel mit der höchsten Priorität aus den für das Meeting freigegebenen Dateien anwenden oder empfehlen, dass das Meeting mit diesem Label versehen wird. Verwenden Sie die neue Einstellung für die Kennzeichnungsrichtlinie Vererbung zwischen Teams-Besprechungen und Artefakten anwenden und stellen Sie sicher, dass diese Richtlinie für die Organisatoren der Besprechung veröffentlicht wird.



<https://learn.microsoft.com/en-us/purview/sensitivity-labels-meetings>

- **Erweitern Sie das Kopieren von Chats in die Zwischenablage verhindern:** Bei geschützten Meetings verhindert oder erlaubt die Einstellung, die das Kopieren von Chats in die Zwischenablage verhindert, nun auch das Kopieren und Weiterleiten von Links, Live-Untertiteln, Abschriften und KI-generierten Meeting-Zusammenfassungen.

Settings for Teams meetings and chats

These settings apply to all Teams meetings that have this label applied.

- If you select a setting below, the options you configure will be enforced when the label is applied to a meeting. Users won't be able to change the setting in Teams. If you don't select a setting, users will be able to select it themselves when creating a Teams meeting.
- Control who can bypass the lobby
- Control who can present
- Control who can record and transcribe
If selected, you won't be able to record meetings automatically, apply end-to-end encryption, or apply watermarks.
- Control whether meetings are recorded automatically
If selected, you won't be able to control who can record and transcribe, apply end-to-end encryption, or apply watermarks.
- Control end-to-end encryption for meeting video and audio
If selected, you won't be able to record meetings automatically or control who can record and transcribe.
- Control watermarks
If selected, you won't be able to control who can record and transcribe or record meetings automatically.
- Control meeting chat
- Prevent copying chat content to clipboard
Some meeting participants will be blocked from copying and forwarding meeting chat, links, live captions, transcripts, and AI-generated insights in meeting recap. Additional steps are needed to prevent copying and forwarding in Teams channel meetings and posts. [Learn more](#)

<https://learn.microsoft.com/en-us/purview/sensitivity-labels-meetings#prevent-copying-chat-to-the-clipboard-label-setting>

LINK



(Updated) Microsoft Purview | Data Lifecycle Management: Separate Copilot retention policies from Teams chats



Microsoft Purview | Data lifecycle management > Create retention policy

Navigation: Name, Administrative Units, Type, **Locations**, Retention settings, Finish

Status	Location	Applicable Content	Included	Excluded
<input type="checkbox"/> Off	Exchange mailboxes	Items in user, shared, and resource mailboxes: emails, calendar items with an end date, notes, and tasks with an end date. Doesn't apply to items in Microsoft 365 Group mailboxes. More details		
<input type="checkbox"/> Off	SharePoint classic and communication sites	Files in classic sites or communication sites or team sites that aren't connected to a Microsoft 365 group, and files in all document libraries (including default ones like Site Assets). More details		
<input type="checkbox"/> Off	OneDrive accounts	All files in users' OneDrive accounts. More details		
<input type="checkbox"/> Off	Microsoft 365 Group mailboxes & sites	Items in the Microsoft 365 Group mailbox, and files in the corresponding group-connected SharePoint team site. Doesn't apply to files in SharePoint classic or communication sites or SharePoint team sites that aren't connected to Microsoft 365 Groups. More details		
<input type="checkbox"/> Off	Skype for Business	Skype conversations for the users you choose.		
<input type="checkbox"/> Off	Exchange public folders	Items from all Exchange public folders in your organization.		
<input type="checkbox"/> Off	Teams channel messages	Messages from channel conversations and channel meetings. Doesn't apply to Teams private channel messages. More details		
<input type="checkbox"/> Off	Teams chats	Messages from individual chats, group chats, and meeting chats. More details		
<input type="checkbox"/> Off	Teams private channel messages	Messages from Teams private channels. More details		
<input type="checkbox"/> Off	Viva Engage community messages	Messages from Viva Engage community discussions. More details		
<input type="checkbox"/> Off	Viva Engage user messages	Private messages and community message notifications. More details		
<input checked="" type="checkbox"/> On	Microsoft Copilot Experiences	Built-in and custom Copilot experiences. Select apps	All users Edit	None Edit
<input type="checkbox"/> Off	Enterprise AI apps	Non-Copilot AI apps that are onboarded or connected to your org using methods like Entra registration and data connectors. Select apps		
<input type="checkbox"/> Off	Other AI apps	Other AI apps detected through browser activity. These apps are categorized as 'Generative AI' in the Defender for Cloud Apps catalog. Select apps		

Buttons: Back, Next

Select app groups

Built-in and custom Copilot experiences.

- Microsoft 365 Copilots
- Security Copilot
- Copilot in Fabric PowerBI
- Copilot Studio
- Copilot in Business Application platforms(Sales)
- SQL Copilot

Der Rollout erfolgt automatisch zum angegebenen Datum, ohne dass ein Verwaltungsakt vor dem Rollout erforderlich ist. Überprüfen Sie Ihre aktuelle Konfiguration, um die Auswirkungen auf Ihr Unternehmen zu ermitteln. Sie sollten Ihre Benutzer über diese Änderung benachrichtigen und alle relevanten Dokumentationen aktualisieren.

Vor dem Rollout werden wir diesen Beitrag mit der überarbeiteten Dokumentation aktualisieren.

Die Einführung beginnt Mitte November 2024 für die öffentliche Vorschau und **Mitte Februar 2025** für die allgemeine Verfügbarkeit.

bisher

On Teams chats and Copilot interactions

Messages from individual chats, group chats, meeting chats, All users bot chats, and Microsoft 365 Copilot interactions. [More details](#) Edit

None Edit



(Updated) Microsoft Purview | Data Loss Prevention: Restrict Microsoft 365 Copilot using content with sensitivity labels



Microsoft Purview

Data loss prevention > Create policy

- Template or custom policy
- Name
- Admin units
- Locations**
- Policy settings
- Policy mode
- Finish

Choose where to apply the policy

We'll apply the policy to data that's stored in the locations you choose.

If your role group permissions are restricted to a specific set of users or groups, you'll only be able to apply this policy to those users or groups. [Learn more about role group permissions.](#) View role groups

Protecting sensitive info in on-premises repositories (SharePoint sites and file shares) is now in preview. Note that there are prerequisite steps needed to support this new capability. [Learn more about the prerequisites](#)

Location	Scope	Actions
Exchange email	Turn on location to scope	
SharePoint sites	Turn on location to scope	
OneDrive accounts	Turn on location to scope	
Teams chat and channel messages	Turn on location to scope	
Devices	Turn on location to scope	
Instances	Turn on location to scope	
On-premises repositories	Turn on location to scope	
Fabric and Power BI workspaces	Turn on location to scope	
<input checked="" type="checkbox"/> Microsoft 365 Copilot (preview)	All users & groups	Edit

Back Next

Message ID: MC937930

Microsoft Purview compliance portal: Data Loss Prevention - Data Loss Prevention to restrict Microsoft 365 Copilot processing on content with sensitivity labels

Microsoft Purview Data Loss Prevention is extended to Microsoft 365 Copilot. This feature will allow DLP policies to provide detection of sensitivity labels in enterprise grounding data and restrict access of the content in Microsoft 365 Copilot.

Feature ID: 423483
Added to roadmap: 11/19/2024
Last modified: 2/7/2025
Product(s): Microsoft Purview compliance portal
Cloud instance(s): Worldwide (Standard Multi-Tenant)
Platform(s): Web
Release phase(s): General Availability, Preview

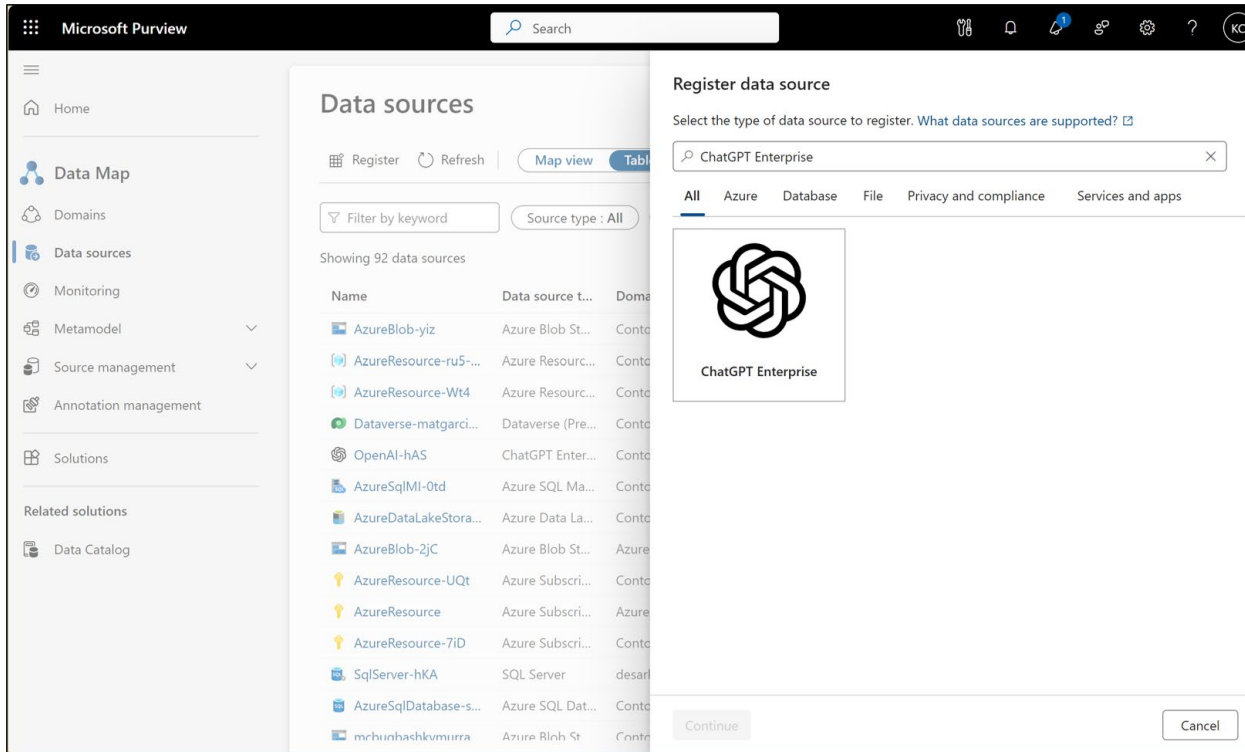
Preview Available: November 2024
Rollout Start: June 2025

<https://aka.ms/dlp>

<https://www.microsoft.com/en-US/microsoft-365/roadmap?filters=&searchterms=423483>



Microsoft Purview: Discover and govern prompts and responses from ChatGPT Enterprise



Mit den Purview-Lösungen können Unternehmen diese Interaktionen effektiv erkennen und steuern.

So können Sie beispielsweise alle KI-Interaktionen und sensiblen Informationen, die in der Data Security Posture Management (DSPM) for AI-Lösung erkannt werden, überprüfen.

Außerdem können Sie eDiscovery-, Data Lifecycle Management (DLM), Communication Compliance (CC) und Insider Risk Management (IRM) Lösungen verwenden, um diese Daten zu verwalten.

Diese Meldung ist mit der **Microsoft 365 Roadmap ID 401125** verbunden.

Öffentliche Vorschau: Wir werden Mitte Dezember 2024 mit dem Rollout beginnen und voraussichtlich bis Mitte Januar 2025 abschließen.

Wir werden den Plan für die allgemeine Verfügbarkeit in einem zukünftigen Beitrag bekannt geben. Wie wird sich dies auf Ihre Organisation auswirken?

Wenn diese Funktion im Purview-Portal verfügbar ist, können Sie den neuen Konnektor in der Purview Data Map namens ChatGPT Enterprise verwenden, um eine Verbindung zu Ihrem ChatGPT-Arbeitsbereich herzustellen.

The form is titled 'Register data source (ChatGPT Enterprise)'. It contains the following fields:

- Data source name ***: ChatGPTEnterprise-ILZ
- Workspace ID * ⓘ**: Enter workspace ID
- Domain ***: AI-Ressource
- Collection * ⓘ**: Select domain only

An information icon at the bottom states: 'All items in this data source will belong to the collection that you select.'



Neue UI Custom Permission ist nun GA



Alt

Neu

Neu: kein Drucken mehr einstellbar



SC-401T00



A dark blue promotional banner with a purple and blue color scheme. At the top, four icons are arranged horizontally, each enclosed in a rounded square frame connected by a purple line. The icons represent: a group of people in a speech bubble, a laptop with a bar chart, a server rack with a blue cube, and a smartphone with a bar chart and a key. Below the icons, the text "New ILT Course coming soon." is written in a bold, sans-serif font, with "New ILT Course" in purple and "coming soon." in teal. Underneath this, a dark grey rounded rectangle contains the text "SC-401T00: Information Security Administrator" in white.

Neues Zertifikat mit Fokus KI



Datenschutz Neuigkeiten



Copilot - Face and Speech Recognition



(Updated) Microsoft Teams: New policy for voice and face enrollment will default to "On" (configure now)

MC912707 | February 6 - The new Microsoft Teams policy, **effective mid-March 2025**, will enable voice and face enrollment by default, offering enhanced meeting features. Admins should configure settings now using new PowerShell cmdlets and inform users of changes. Microsoft 365 Copilot license is required for full functionality.

Erkennung

Exportieren

Stimme

Möglicherweise hat Ihr Administrator dieses Feature nicht aktiviert, oder es steht in Ihrer Region nicht zur Verfügung. [Weitere Informationen](#)

Gesichtserkennung

Möglicherweise hat Ihr Administrator dieses Feature nicht aktiviert, oder es steht in Ihrer Region nicht zur Verfügung. [Weitere Informationen](#)

Rollout: Mitte März 2025

TOMs neu!

1. *Start vom User aus möglich (Pflicht)*
2. *Exportieren der Inhalte*
3. *Löschen der Trainingsdaten und ML durch User möglich*
4. *Neues Training anstoßen*



Copilot Update in den AGB



1. Februar 2025

Datenschutz & Sicherheitsbedingungen: Hinzufügen von Azure Managed Applications, Azure Resource Manager und Cloud PC zu den Tabellen der EU Data Boundary Services. **Die Bedingungen der EU Data Boundary Services wurden aktualisiert, um die Speicherung von Professional Services-Daten einzubeziehen.** Entsprechende Änderungen werden auch im Microsoft Products and Services Data Protection Addendum und der zugehörigen Dokumentation im Laufe des Februars vorgenommen.

Microsoft 365:

Microsoft Defender for Business, Klausel hinzugefügt, die besagt, dass ein Kunde Defender for Business auf fünf Geräte anwenden kann. Microsoft 365 Information Protection and DLP - Student Use Benefit Add-on wurde aus den Verfügbarkeits- und Voraussetzungstabellen entfernt. Microsoft Azure: Hinzufügen von Sprache zu den Bedingungen für Azure Communication Services, um von Entwicklern zu verlangen, dass sie die ausdrückliche Zustimmung zur Aufzeichnung einholen, wenn der Tenant-Administrator die ausdrückliche Aufzeichnung aktiviert hat.

Audio Services (umbenannt in PSTN Audio Services): Aktualisierte SMS-Funktionalität, um Datenschutz und Messaging-Richtlinie einzubeziehen.

15. Januar 2025

Datenschutz- und Sicherheitsbedingungen: Tabelle der Kern-Online-Dienste aktualisiert Microsoft Copilot zu Microsoft 365 Copilot Chat.

Microsoft 365: Umbenennung von Microsoft Copilot in Microsoft 365 Copilot Chat und Übernahme der Copilot-Bedingungen in die Microsoft 365-Bedingungen.

Update

Product terms (PT)
zu Februar 2025



Power Platform



Microsoft Power Platform



Power Apps
Business Applikationen



Power Automate
Prozessdigitalisierung



Power BI
Datenvisualisierung



Power Virtual Agents
Intelligente Chatbots



Power Pages
Websites und Webanwendungen



Data Connectors



AI Builder



Dataverse



Power Fx



Managed Environments

Power Apps



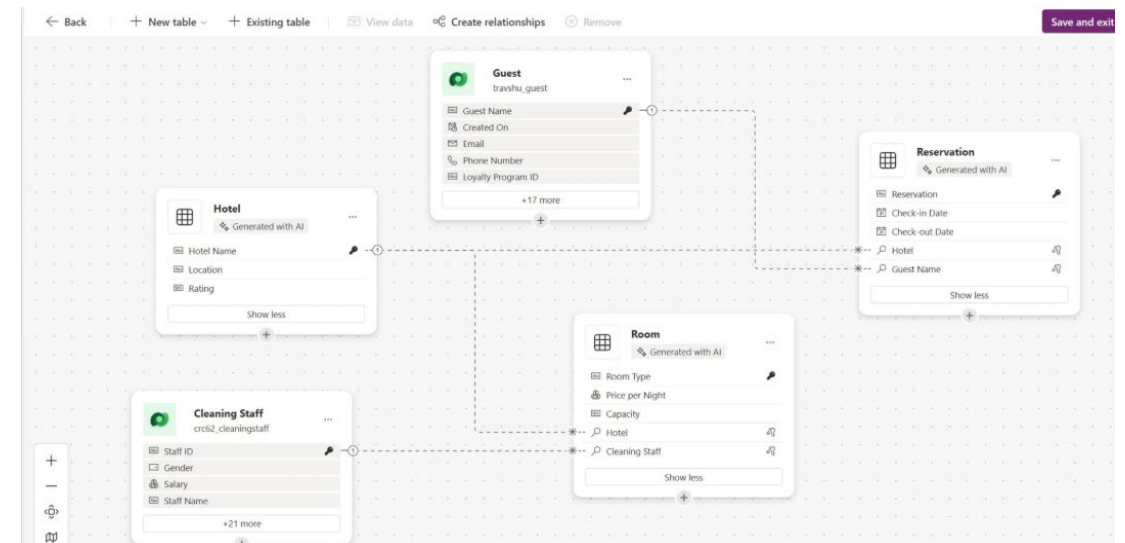


Arbeiten mit vorhandenen Tabellen im Data Workspace



Visualisiert und verwaltet bestehende Daten mit Leichtigkeit

- Verwendet eure **vorhandenen** Tabellen, um **robustere** Datenmodelle zu erstellen
- Ihr könnt jetzt die **erweiterte ERD-Ansicht** nutzen und neue Tabellen **einfacher** nebeneinander betrachten
- Bestehende Tabellen entweder **manuell** oder mit Hilfe von Copilot zu eurem Workspace hinzufügen
- **Copilot** schlägt die relevantesten Tabellen vor, basierend auf den Tabellen, die sich derzeit in eurem Workspace befinden
- **Filtert** innerhalb einer Lösung, um nur die aktuellen Tabellen anzuzeigen
- Ihr könnt jetzt Spaltendetails **überprüfen** und Spalten & Beziehungen eurer Tabellen ein- und ausblenden



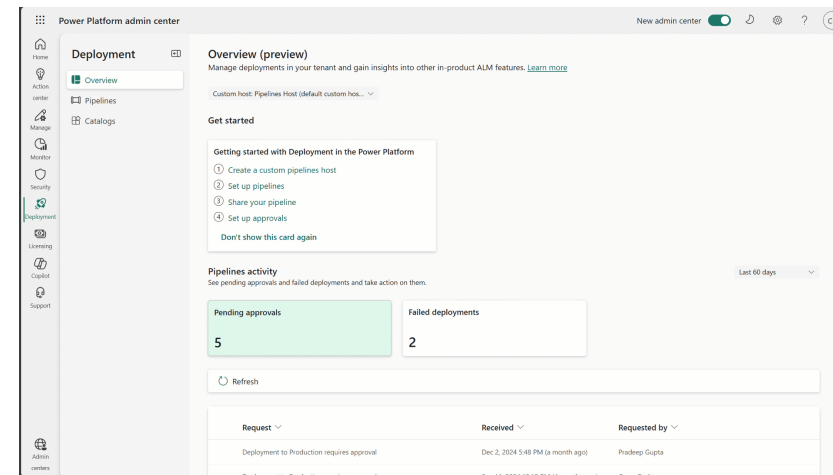
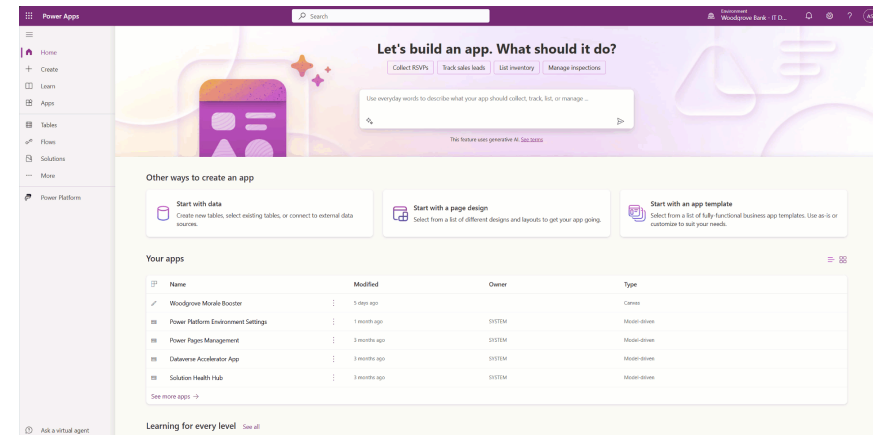


Neue Deployment-Seiten



Einführung der Maker- und Admin Deployment-Seiten (Preview)

- **Neue Maker Deployment Seite:**
- Zentralisierte Ansicht: Alle Bereitstellungen auf einen Blick.
- Statusüberblick: Anzeige von laufenden und fehlgeschlagenen Bereitstellungen.
- **Neue Admin Deployment Seite:**
- Zentralisierte Ansicht: Übersicht über alle Bereitstellungen im Mandanten.
- Pipeline-Host-Auswahl: Alle Pipelines & Bereitstellungsverläufe anzeigen.
- Genehmigungsprozess: Bereitstellungsanfragen genehmigen oder ablehnen.



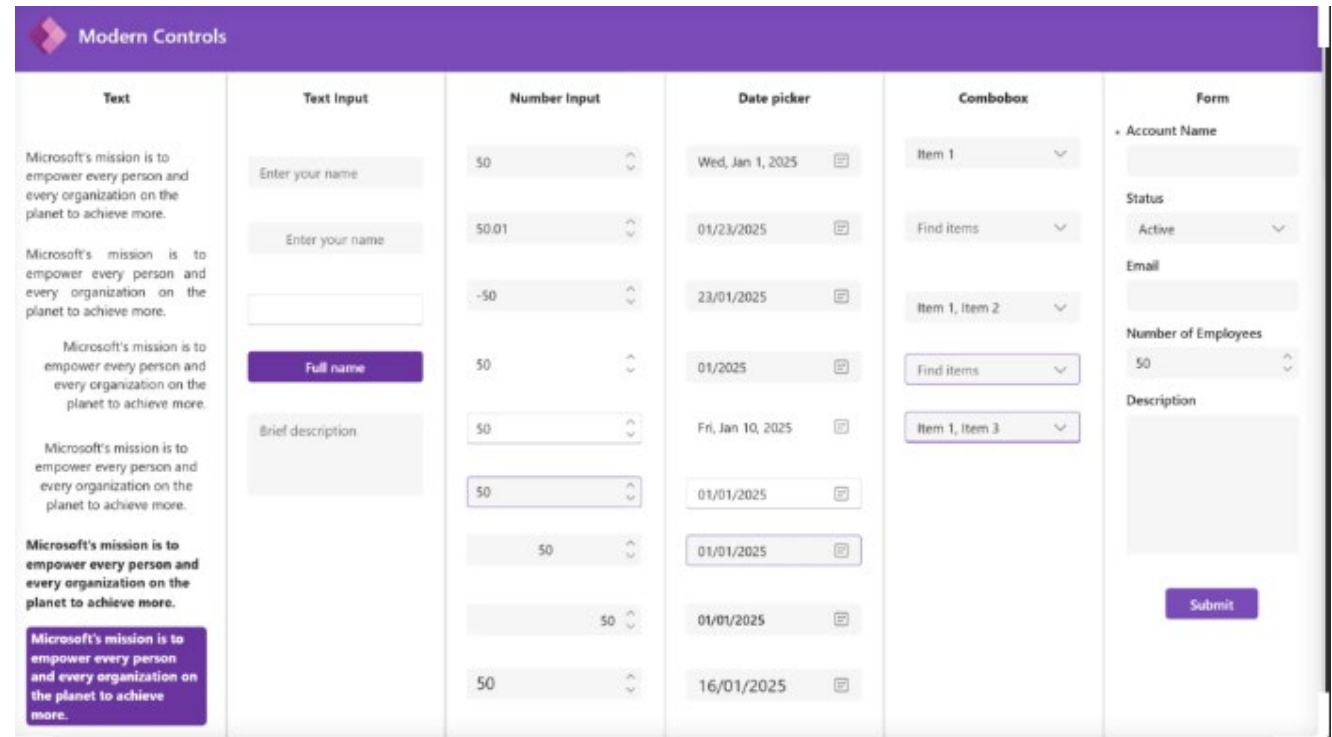


GA 6 zusätzliche moderne Steuerelemente in Canvas



Erweitert eure Apps mit modernen und schnellen Steuerelementen

- **Text**
- **Text Input:** verfügt über eine Triggerausgabeeigenschaft, mit der das onChange-Verhalten gesteuert werden kann
- **Number Input**
- **Combobox:** Standardlimit von 800 Datensätzen, aber mit PowerFX-Formeln auch größere Datensets erreichbar
- **Date Picker:** Mit format = "dd/mm/YY", format = "MM/YY"
- **Form**





SQL Server-Umgebungsvariablen für Power Apps



Einführung der Unterstützung von SQL Server-Umgebungsvariablen (Entra) für Power Apps

- **SQL Server-Umgebungsvariablen** (Entra) für Power Apps sparen Zeit beim Verschieben von Lösungen zwischen Umgebungen
- **Erstellung** von Umgebungsvariablen **manuell** in der Lösung oder **automatisch** durch einen Schalter in der Anwendung beim Hinzufügen einer Datenquelle
- Diese Funktion ist speziell für **Entra**
- Power Apps mit **geteilten Verbindungen** (z.B. SQL Auth) verwenden Verbindungsreferenzen
- Es gibt **zwei Umgebungsvariablen**, die für SQL-Verbindungen gesetzt werden müssen: **Server & Datenbank**
- Zuerst den Server erstellen und die Datenbank hängt von den Server-Umgebungsvariablen ab und wird danach erstellt

Server

New environment variable ×

Environment variables can have different values when re-used, enter information about this variable so that future users can understand its purpose. [Learn more](#)

Display name *
SP Test SQL Server

Name * ⓘ
new_ SPTestSQLServer

Description

Data Type *
Data source

Connector *
SQL

Connection *
Paruntimedb paruntimesql.database.wi...

Database

New environment variable ×

Environment variables can have different values when re-used, enter information about this variable so that future users can understand its purpose. [Learn more](#)

Display name *
SP Test SQL Server Database

Name * ⓘ
new_ SPTestSQLServerDatabase

Description

Data Type *
Data source

Connector *
SQL

Connection *
Paruntimedb paruntimesql.database.wind...

Parameter Type *
Database

Server *
Choose a server
SQLServer1
SP Test SQL Server
samplesqlenvServer
SQLEnvTestServer

Save Cancel

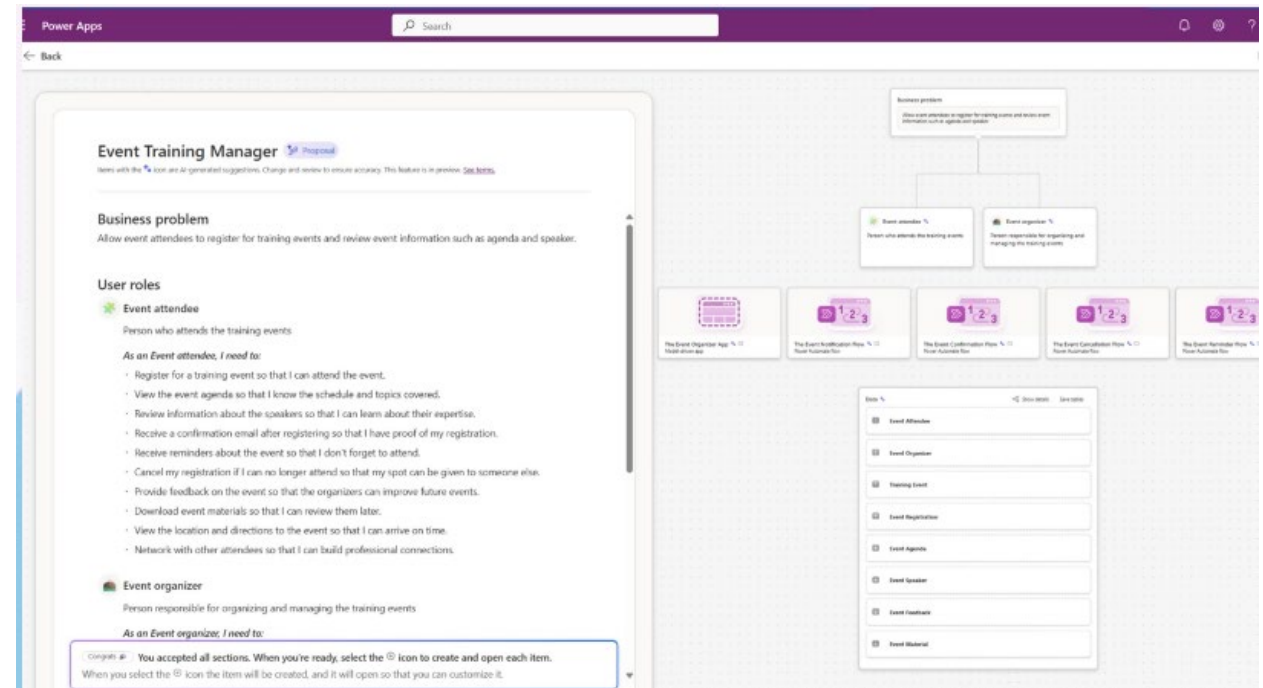


Plan Designer in Power Apps (Preview)



Revolutionäre Geschäftslösungen mit dem neuen Plan Designer in Public Preview

- Wandelt einfache Geschäftsanforderungen in wenigen Minuten in **vollständige Low-Code-Lösungen** um
- Maker können mit Copilot und einem Team von Agenten arbeiten
- **Agenten** verfügen über **umfassende Kenntnisse** in Lösungsarchitektur, Datenmodellierung & Benutzererfahrung
- Ermöglicht die effiziente und effektive Erstellung intelligenter, wirkungsvoller Lösungen
- Der Plan Designer führt euch durch den **gesamten Planungsprozess**, erstellt Benutzerrollen & -geschichten mit Copilot und generiert Dataverse-Tabellen sowie Benutzererfahrungen



Power Automate





Short News



Die Reparatur von Fehlern in der Ablaufautomatisierung (Preview)

- Reparatur von Ablauffehlern bei fehlenden UI-Element-Sektoren mit Copilot-Vorschlägen oder manuell
- Gilt für Abläufe aus der Cloud im beaufsichtigten oder unbeaufsichtigten Modus
- Standardmäßig aktiviert bei neuen Desktop-Flows
- Verfügbar nur in US-amerikanischen Umgebung für Arbeits- oder Schulkonten

Dark Mode ist jetzt verfügbar (Preview)

- Kann über die entsprechende Option in den Einstellungen der Konsole aktiviert werden

Neue Wiederholungsrichtlinie für Blockierungsfehler verfügbar

- Die Aktion "Bei Blockfehler" unterstützt nun Wiederholungsrichtlinien, wie dies bereits bei der Fehlerbehandlung einzelner Aktionen der Fall ist
- Wenn eine Wiederholungsrichtlinie festgelegt ist und ein Fehler auftritt, wird der Versuch vom Anfang des Blocks an wiederholt



Short News



Einige Instanzvariablentypen werden nun als Ein-/Ausgabevariablen unterstützt

- Excel-, Word- & Outlook-Instanzvariablen werden als Eingabe-/Ausgabevariablen in Desktop-Flows unterstützt und berücksichtigen sie beim Übergeben von Informationen

Variable name: NewInput

Data type: Instance

Data subtype: Excel

External name: Excel

Description: Word, Outlook

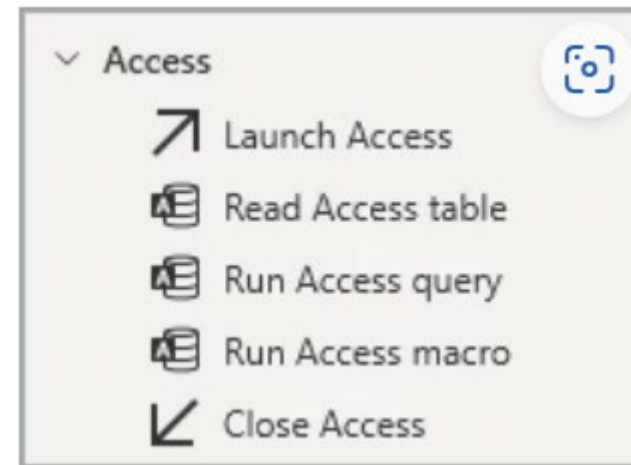
Mark as sensitive:

Mark as optional:

Save Cancel

Neue Zugriffsaktionen wurden jetzt eingeführt

- Eine neue Gruppe dedizierter Access-Aktionen ist jetzt standardmäßig verfügbar und ermöglicht die Verwendung von direkten Access-Operationen



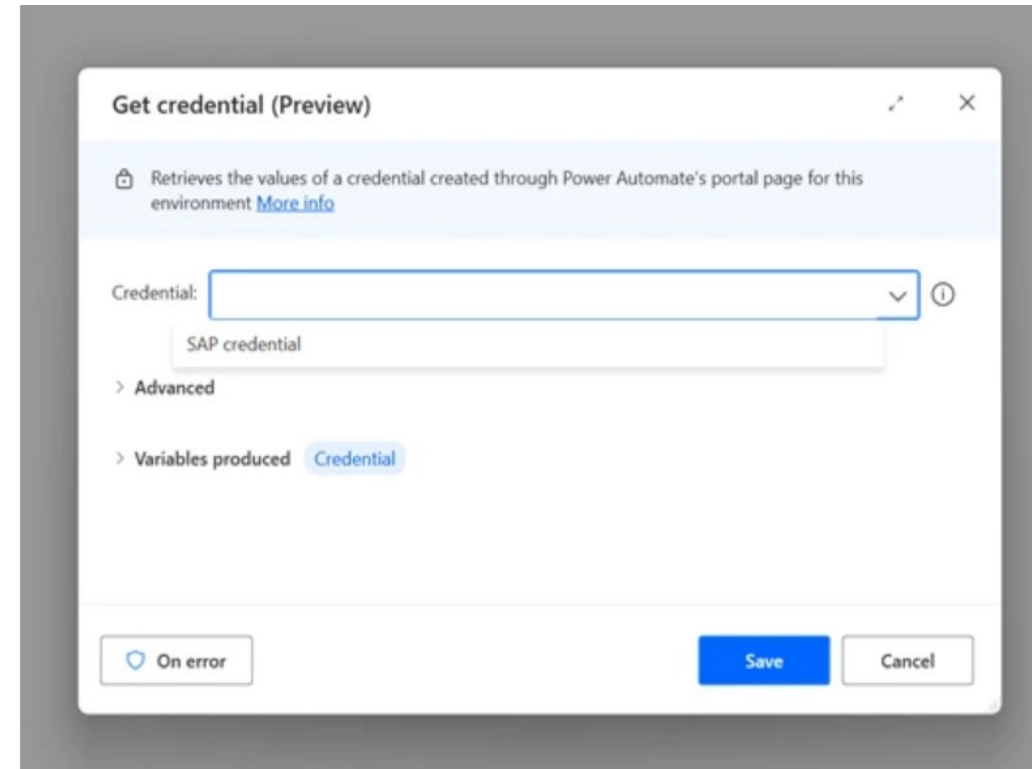


Neue Sicherheitsfunktionen für Desktop-Flows



Verbesserter Schutz von Identitäten, Geheimnissen und Desktop-Infrastruktur

- Sichere Speicherung von **Verbindungsanmeldeinformationen** in Azure Key Vault (AKV) oder CyberArk
- Dadurch sind Kennwörter verschlüsselt und sicher verwaltet
- **Kennwortlose Lösung**, die eine zusätzliche Sicherheitsebene hinzufügt und die Anforderungen der Multi-Faktor-Authentifizierung (MFA) erfüllt
- Für Desktop-Abläufe ermöglicht Power Automate die Verwendung von Anmeldeinformationen direkt in Ablaufaktionen
- Diese Funktion ist ab Power Automate für Desktop **Build 2410** verfügbar





Gleichzeitige Ausführung von Desktop-Flows



Ein untergeordneter Desktop-Flow kann jetzt parallel zu seinem übergeordneten Flow ausgeführt werden

- Eine neue Umschalteigenschaft ist verfügbar
- Ermöglicht die gleichzeitige Ausführung eines untergeordneten Desktop-Flows parallel zu seinem übergeordneten Flow, der ihn aufgerufen hat
- Auf demselben Computer
- Ab Power Automate für **Desktop Build 2410** verfügbar

The screenshot shows the 'Run desktop flow' configuration window. At the top, it says 'Runs a desktop flow which can receive input variables and may produce output variables. The parent flow run will be paused until the called desktop flow completes. [More info](#)'. Below this, the 'Desktop flow' dropdown is set to 'Client registration'. The 'Wait for flow to complete' toggle is currently turned off (indicated by a grey circle) and is highlighted with a red rectangular box. Under 'Input variables', there are two text boxes for 'Name' and 'LastName', each with a small 'Abc' icon to its left. At the bottom, there is an 'On error' dropdown, a blue 'Save' button, and a 'Cancel' button.

UNSERE EVENTS

Wo trifft ihr uns?


Anja & Hans & Raphael & Ferdi	21. & 22.02.25	Collabdays Bremen
Anja	18.03.25	SharePoint Summit 2025
Hans	26.-28.05.25	European Collaboration Summit Düsseldorf
Anja & Hans & Christian & Ferdi & Raphael	23.- 25.06.25	Infinity365 Salzburg

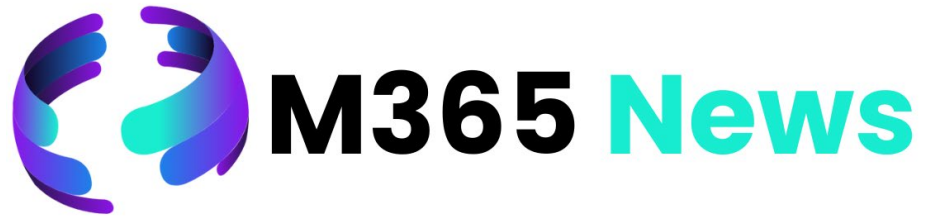
Dein Feedback

Lass uns gerne dein Feedback zur heutigen Sendung da!

<https://forms.office.com/e/UaCMmXiuy3>

Zur Umfrage





Hat Spaß gemacht!

Bis zum nächsten Mal!



Newsletter Anmeldung
m365news.de



Unser Kanal
[@m365news](https://www.youtube.com/@m365news)

A large, stylized graphic on the right side of the slide. It features a dark blue background with a grid of glowing teal binary code (0s and 1s). Overlaid on this grid is the word "NEWS" in large, bold, glowing teal capital letters. The graphic is framed by dark blue geometric shapes that create a sense of depth and movement.

Disclaimer

Die M365 News-Show ist eine Sendung mit Microsoft Teams und verfügbar auf YouTube der Community für die Community.

Die Inhalte sind von den ReferentInnen nach eigenem Ermessen vorsortiert und priorisiert.

Die Bewertungen und Kommentare werden aus dem persönlichen Wissen und Erfahrungen heraus mit der Community geteilt.

Es wird keine Garantie oder Haftungsübernahme für die Inhalte übernommen.

Wir bitten Sie, sich für entsprechende Dienstleistungen an Dienstleister mit den entsprechenden Angeboten zu wenden.