

# Microsoft 365

## News

Oktober 2024



Newsletter Anmeldung  
[m365news.de](https://m365news.de)

The word 'NEWS' is written in large, bold, cyan-colored letters. The background is a dark blue/black field filled with a pattern of binary code (0s and 1s) in a lighter blue color, creating a digital or data-themed aesthetic.

# Die Community Experten

**Anja Schröder**

Teams, Loops & M365 Collaboration

MVP Microsoft 365



**Raphael Köllner**

Compliance

MVP Microsoft 365



**Ferdi Lethen-Oellers**

SharePoint, Viva

MVP Microsoft 365



**Hans Brender**

OneDrive

MVP Microsoft 365



**Thomas Stensitzki**

Exchange & Messaging

MVP Microsoft 365

# Unsere Gäste



**Artur König**

Power BI

Spezialist BI & Datenanalyse



**Florian Kleinz**

Power Apps & Power Automate

Power Doc



**Christian Decker**

Security und Governance

MVP Security + Teams

# Danke an unsere Sponsoren!

**HBsoft**

**KS**  
KölnService



**amexus**<sup>®</sup>  
Informationstechnik

**Granikos**

# Mehr M365 News

Nach der M365 News Show findet ihr:

Direkt im Anschluss	Foliensatz als PDF auf <a href="http://www.m365news.de">www.m365news.de</a>
~7 Tage später	Aufzeichnung auf YouTube



# Unsere Icons



Relevant für  
Betriebs- und  
Personalrat



Datenschutz



Compliance  
Regulatorik

## Bewertung

- ✓ Schutzstufenkonzept
- ✓ Eintrittswahrscheinlichkeit
- ✓ Schadenshöhe
- ✓ TOMs Pflicht
- ✓ DSFA
- ✓ Betriebsratsvereinbarung
- ✓ Dienstvereinbarung
- ✓ TIA / Verhältnismäßigkeit Art 28 DSGVO
- ✓ Konfiguration

## Compliance Regulatorik Beispiele

- KI-Verordnung der EU
- Data Act der EU
- Internationale Regulatorik
  - Datenschutz
  - Informationssicherheit
  - IT-Sicherheit
  - regionale
  - Standard ISO, TISAX

# AI Tour Berlin

The poster features a light green and yellow background with abstract 3D geometric shapes in various colors. At the top left is the Microsoft logo. The text is centered and reads: 'LIVE IN BERLIN: SATYA NADELLA', 'Microsoft AI Tour', '24 October 2024', and 'CityCube Berlin'. A purple button with the text 'Sign up!' is located at the bottom left.

Microsoft

LIVE IN BERLIN:  
**SATYA NADELLA**

**Microsoft AI Tour**  
24 October 2024  
CityCube Berlin

Sign up!

**Anmeldung:** geschlossen  
(Accountmanager ansprechen)

## **Agenda:**

<https://aitour.microsoft.com/en-US/sessions?filter=event%2FlogicalValue%3EBerlin>

<https://bit.ly/4gUQ5re>

**OneDrive**





## Die Angabe von Client-ID und Geheimnis bei der Erstellung eines Azure ACS-Principals über AppRegNew.aspx wird entfernt



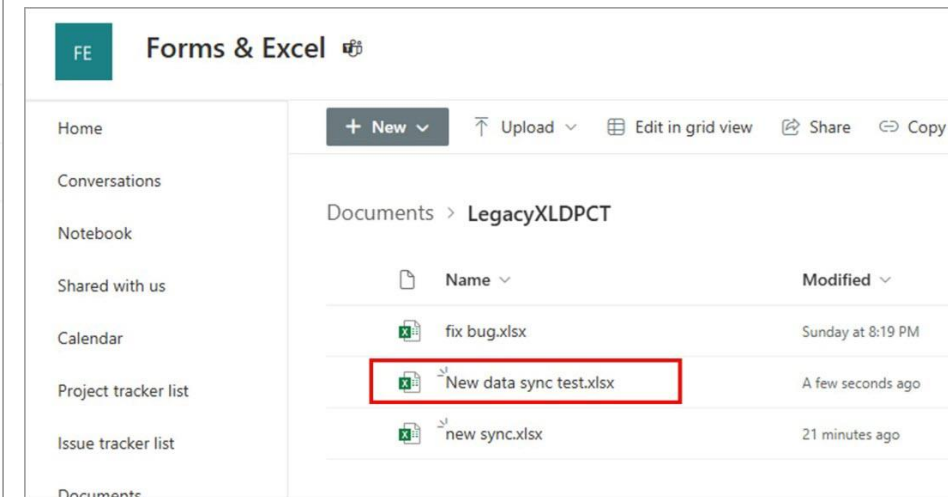
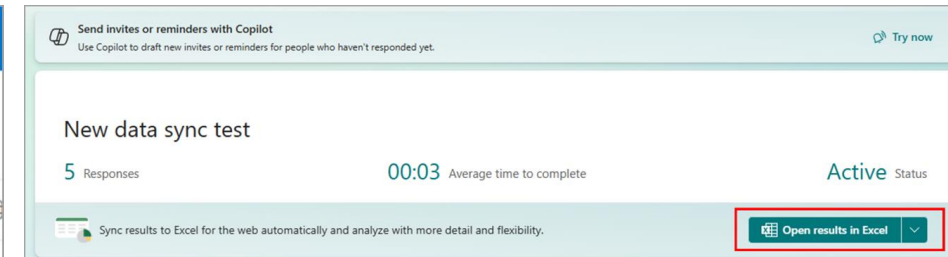
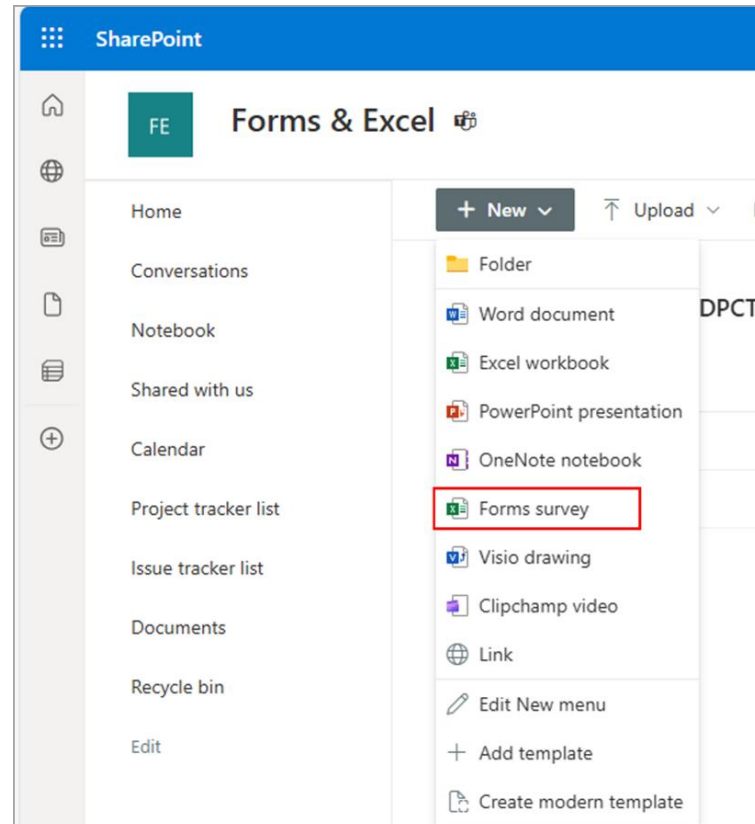
- The option to specify client ID and secret when creating Azure ACS principals will be removed.
- Users must adopt the system-generated client ID and secret. This change will start in early October 2024 and end by early November 2024.
- No admin action is required for this automatic change.
- [Azure ACS is retiring](#) on April 2, 2026.



# Microsoft Forms: Neue Datensynchronisationslösung für Microsoft Excel für das Web in Microsoft SharePoint Online und OneDrive



Microsoft Forms wird in Kürze eine neue Daten-Synchronisationslösung für Excel im Web in **SharePoint Online** und **OneDrive** einführen und damit die alte Synchronisationsmethode ersetzen.



**Rollout** : Mid Oktober 2024 – November 2024

# Exchange & Messaging



# Microsoft Places



- Allgemein verfügbar ab Q4 2024
- Aktueller Zugang: Preview (Einladung per Forms)
- Zwei Servicepläne
  - Places Core (PLACES\_CORE)
  - Places Enhanced (Microsoft Places Premium) (PLACES\_ENHANCED)
- Places Core wird enthalten sein in
  - Microsoft 365 Business Basic
  - Microsoft 365 Business Standard
  - Microsoft 365 Business Premium
  - Microsoft 365 or Office 365 E1, E3, E5
  - Microsoft 365 or Office 365 F3

# Microsoft Places



- Places Core mit Teams spezifischen Funktionen
  - Microsoft Teams Essentials
  - Microsoft Teams Enterprise
  - Microsoft Teams EEA
- Places Enhanced wird enthalten sein in
  - Microsoft Teams Premium Introductory Pricing

[Weitere Informationen](#)

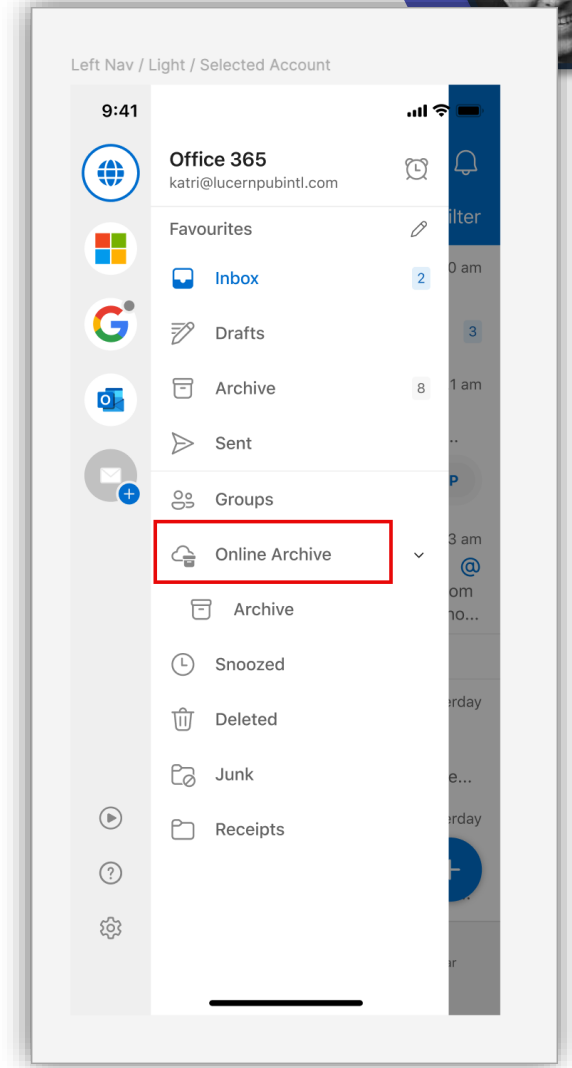
Rollout der Plananpassungen ab Mitte November



# Online Archiv Zugriff für iOS + Android

- Outlook Mobile Zugriff auf das Online Archiv-Postfach

Rollout abgeschlossen bis Ende Oktober



# Ordnerverwaltung



- Import der Ordnersortierung aus Outlook Classic bei einem Wechsel zum Neuen Outlook
- Optionen
  - Alphabetische Sortierung
  - Benutzerdefinierte Reihenfolge
- Standard Ordner verbleiben am Beginn der Liste

Rollout ab Anfang Oktober

# Ordnerverwaltung

Expand conversation Zoom Sync **Layout** Density Immersive reader

Pull Requests ☆

- Ribbon >
- Folder pane** >
  - ✓ Show
  - Hide
  - ✓ Show favorites
  - Hide favorites
  - Order folders A to Z
  - ✓ Custom folder order
- Reading pane >
- My day >

Nothing in folder  
Looks empty over here.

8 items (0 unread)

- Create new subfolder
- Rename
- Move
- Delete folder
- Empty folder
- Mark all as read
- Add to Favorites
- Move up**
- Move down**
- Sharing and permissions
  - Assign policy >
- Open in new tab



# Neue Optionen für Arbeitsplatzinformation



- Frei-/Gebucht-Information enthält demnächst Informationen über den Arbeitsplatz
- Art der Information zur Lokation kann in New Outlook oder OWA ausgewählt werden

Share your location

Share office location details (like building, desk, etc.)

Share your location

People in my organization

Can't view any location information

Can't view any location information

Can view general location (office or remote)

Can view all details (building, desk, etc.)

Rollout ab Mitte Oktober



# Exchange Online Token Deaktivierung



- Legacy Authentifizierungstoken für Add-Ins werden deaktiviert
- Add-Ins müssen zur **Nested App Authentication** (NAA) wechseln
- Verwaltung per Exchange Online PowerShell (in Kürze)

FAQ: <https://aka.ms/NAAFAQ>

Deaktivierung ab Oktober 2024

# Entra ID

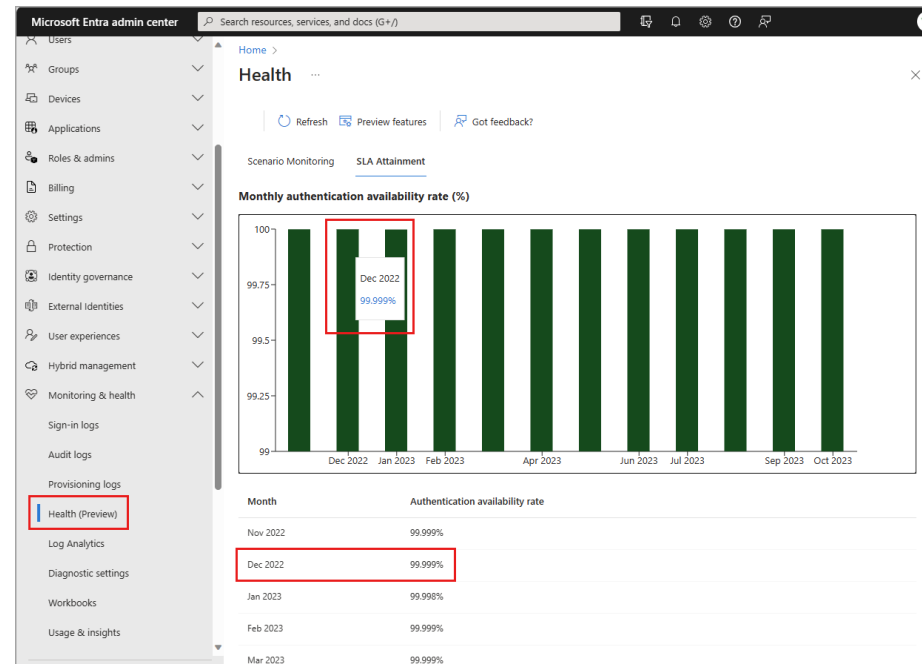
(Azure AD)



# Entra ID SLA Bericht



- Nur für Mandanten mit 5.000 monatlich aktiven Benutzern
- Zeigt den SLA für User Authentifizierung an
- Zu finden im Entra Admin Center, Monitoring, Health (Preview)



# Insider Risk in Conditional Access



- Berücksichtigt Signale von Purview's Adaptive Protection um Insider Threats zu erkennen
- Erlaubt es, auf Insider Risiken sofort reagieren zu können
- Erfordert Konfiguration von Insider Risk Policies
- Derzeit in der EU nicht verfügbar (aber in Deutschland)
- Mehr Infos [hier](#)

The screenshot shows the 'Insider risk' configuration page in the Microsoft Conditional Access console. The page is titled 'Insider risk' and includes a close button (X). The main content area is divided into several sections:

- Control access based on signals from conditional access policy:** This section describes how signals from Conditional Access policies are used to make decisions and enforce organizational policies. It includes a 'Learn more' link.
- User risk:** This section explains that user risk is the likelihood that the user account is compromised. It is currently 'Not configured'.
- Sign-in risk:** This section explains that sign-in risk is the likelihood that the sign-in session is compromised. It is currently 'Not configured'.
- Insider risk:** This section explains that insider risk assesses the user's risky data-related activity in Microsoft Purview Insider Risk Management. It is currently 'Not configured'.
- Device platforms:** This section indicates that device platforms are currently 'Not configured'.

On the right side of the page, there is a 'Configure' section with a 'Yes' button and a 'No' button. Below this, there are three checkboxes for risk levels: 'Elevated', 'Moderate', and 'Minor', all of which are currently unchecked.



# Device based conditional access to M365/Azure resources on Red Hat Enterprise Linux



- Seit Oktober 2022 können User auf Ubuntu ihr Gerät in Intune enrollen und über CondAcc sicher zugreifen
- Diese Möglichkeit ist jetzt auch für RedHat LTS (8/9) verfügbar
  - Webapplikationen im Zugriff über Edge – SSO
  - Standard Intune Compliance policies
- Mehr Infos [hier](#)



# Public Preview - Microsoft Entra ID FIDO2 provisioning APIs



- Unterstützung für das Provisionieren von FIDO Keys via API
- Erlaubt die Pre-Provisionierung von FIDO Keys für Benutzer
- Erleichtert damit das User Onboarding
  
- Mehr Infos [hier](#)



# Plan for change - My Security-Info Add sign-in method picker UX update



- Ab Mitte Oktober wird sich der "Add sign-in method" Dialog auf der "My Security Page" verändern
- Bekommt ein modernes Look & Feel
- Keine Admin-Aktion notwendig
- Idealerweise Info an den Helpdesk





# Berechtigungseinschränkung bei Directory Synchronisation Account Rolle



- DirSync-Rolle wird exklusiv von Entra Connect Sync und Entra Cloud Sync genutzt
- Diese Rolle hatte in der Vergangenheit (unnötige) Berechtigungen
- Diese wurden jetzt auf "Read and manage objects to enable on-premises directory synchronization" reduziert
- Keine weiteren Aktionen notwendig



# MFA für Adminportale



- Ab H2/CY24 wird beim Zugriff auf folgende Portale MFA verlangt:
  - Entra Admin Center, Azure Portal, Intune Admin Center
- Mit Anfang 2025 wird die MFA-Pflicht auf Azure CLI, Azure PowerShell, Azure mobile App und Infrastructure as Code Tools ausgeweitet
- Gilt für alle User, die auf die beschriebenen Portale zugreifen – inkl. Gastbenutzer
- Kann bis 15.3.2025 zurückgestellt werden, falls benötigt (nicht empfohlen)
- ACHTUNG: Hat unmittelbare Auswirkung auf den Break Glass Admin! Hier wird Authentifizierung mittels FIDO Key empfohlen
- Mehr Infos [hier](#)



# Microsoft Authenticator on Android is FIPS 140 compliant for Microsoft Entra authentication



- Ab Version 6.2408.5807 ist nun auch der Microsoft Authenticator für Android kompatibel mit dem Federal Information Processing Standard (FIPS 140-3) für alle Microsoft Entra Authentifizierungen
- Microsoft Authentication auf IOS hat diesen Standard schon seit letztem Jahr
- Keine Änderungen notwendig
- Mehr Infos [hier](#)



# Microsoft Entra Suite ist verfügbar



- Besteht aus
  - Microsoft Entra Private Access (Zero trust Network Access)
  - Microsoft Entra Internet Access (Secure Web Gateway)
  - Microsoft Entra ID Governance (Identity Governance and Administration)
  - Microsoft Entra ID Protection (Identity Protection)
  - Microsoft Entra Verified ID (Identity Verification)
- Entra ID P1 ist Voraussetzung
- Kosten: ca. EUR 11,20 / User / Monat
- Mehr Infos [hier](#)

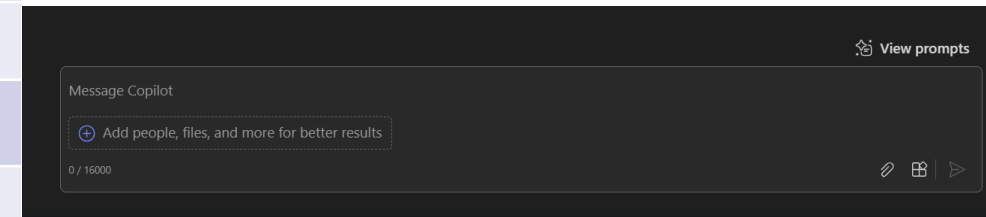


# Microsoft Copilot



# Copilot Wave 2

Produkt/Funktion	Inhalte	Status
Copilot Pages	<ul style="list-style-type: none"> <li>dynamische, beständige Plattform, die für die Zusammenarbeit mehrerer</li> <li>Erweiterung des BizChat</li> <li>Page mit eigenen Inhalten, Web, Daten und mehr</li> </ul>	Preview seit 07.10
Copilot in Word	inkl. E-Mails und Meetings	GA
Copilot in OneDrive	Bis zu 5 Dateien zusammenfassen, kopieren, verarbeiten	Preview seit 01.10
Copilot in Outlook	<ul style="list-style-type: none"> <li>Inbox priorisieren</li> <li>Inbox zusammenfassen (besser und längerer Zeitraum)</li> <li>prägnante Zusammenfassung jeder E-Mail, einschließlich der Gründe für die Priorisierung der Nachricht und der wichtigsten Erkenntnisse</li> </ul>	Private Preview Preview Ende 2024
Copilot in Teams	<ul style="list-style-type: none"> <li>Meeting Transskript und Meeting Chat</li> </ul>	Preview
Copilot in PowerPoint	<ul style="list-style-type: none"> <li>Brand Manager (UnternehmensTemplate)</li> <li>Narrative Build</li> </ul>	GA
Copilot in Excel	<ul style="list-style-type: none"> <li>Python und Copilot</li> </ul>	Public Preview



Quelle

# Copilot Pages - Beispiel

**Copilot**  
Julia Meyer und ich planen ein...

Microsoft Teams Special trägt 1. Diese Datei könnte möglicherweise relevant sein, wenn es um die Planung von Veranstaltungen geht.

Gibt es spezifische Details oder Fragen zur Feier, bei denen ich Ihnen helfen kann?

**Teams Special**  
SharePoint: Global HR > SitePages  
Von Julia Meyer um am 18.1.2018 geändert

1 Microsoft Teams Special

In Pages bearbeiten Kopieren 1 von 30 Antworten KI-generierte Inhalte können fehlerhaft sein

Sie finden Ihre Seite hier: Julia Meyer und ich planen . Wenn Sie weitere Antworten hinzufügen möchten, klicken Sie einfach auf die Option „In Pages bearbeiten“.

Julia Meyer und ich plan... KölnService/KölnService nur zur internen Verwendung Label interne Verwendung

## Julia Meyer und ich planen

Es scheint, dass es keine aktuellen Meetings, E-Mails oder Chats gibt, die sich auf eine Feier mit Julia Meyer beziehen. Allerdings habe ich eine Datei gefunden, die von Julia Meyer erstellt wurde und den Titel **Microsoft Teams Special** trägt 1. Diese Datei könnte möglicherweise relevant sein, wenn es um die Planung von Veranstaltungen geht.

Gibt es spezifische Details oder Fragen zur Feier, bei denen ich Ihnen helfen kann?

Julia Meyer und ich plan... KölnService/KölnService

Seitenlink  
Nur Zugriff auf diese Seite

Komponente kopieren  
Diese Seite in unterstützten Microsoft 365-Apps einbetten und den Zugriff darauf ermöglichen

Es scheint, dass es keine aktuellen Meetings, E-Mails oder Chats gibt, die sich auf eine Feier mit Julia Meyer beziehen. Allerdings habe ich eine Datei gefunden, die von Julia Meyer erstellt wurde und den Titel **Microsoft Teams Special** trägt 1. Diese Datei

Gibt es spezifische Details oder Frag

Herz, Daumen hoch, Glühlampe, 100, Masken

Kommentar

Boost

- Label klappt
- Keine Retention Policy / Label
- Governance? Pentest? ISMS?

## Funktionen

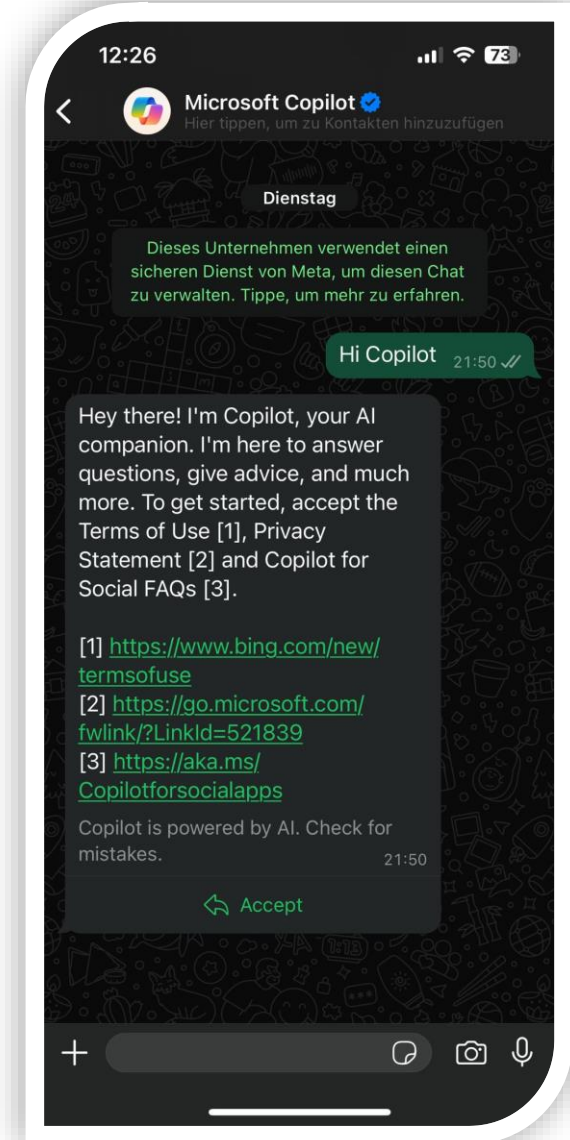
- Start über den BizChat
- Mit anderen zusammen arbeiten
- Zu Pages wechseln (klappt noch nicht)

Quelle



# Copilot in WhatsApp

- Es ist die lizenzfreie Copilot Version
  - keine Zusatzlizenz notwendig
  - kein M365 (Microsoft Graph) Grounding
- Copilot in WhatsApp jederzeit verfügbar



[Link zum Copilot in WhatsApp](#)



# Copilot Academy – Viva Learning



- Für Mitarbeitende mit Microsoft Copilot für M365 lizenziert
- In 8 Sprachen verfügbar

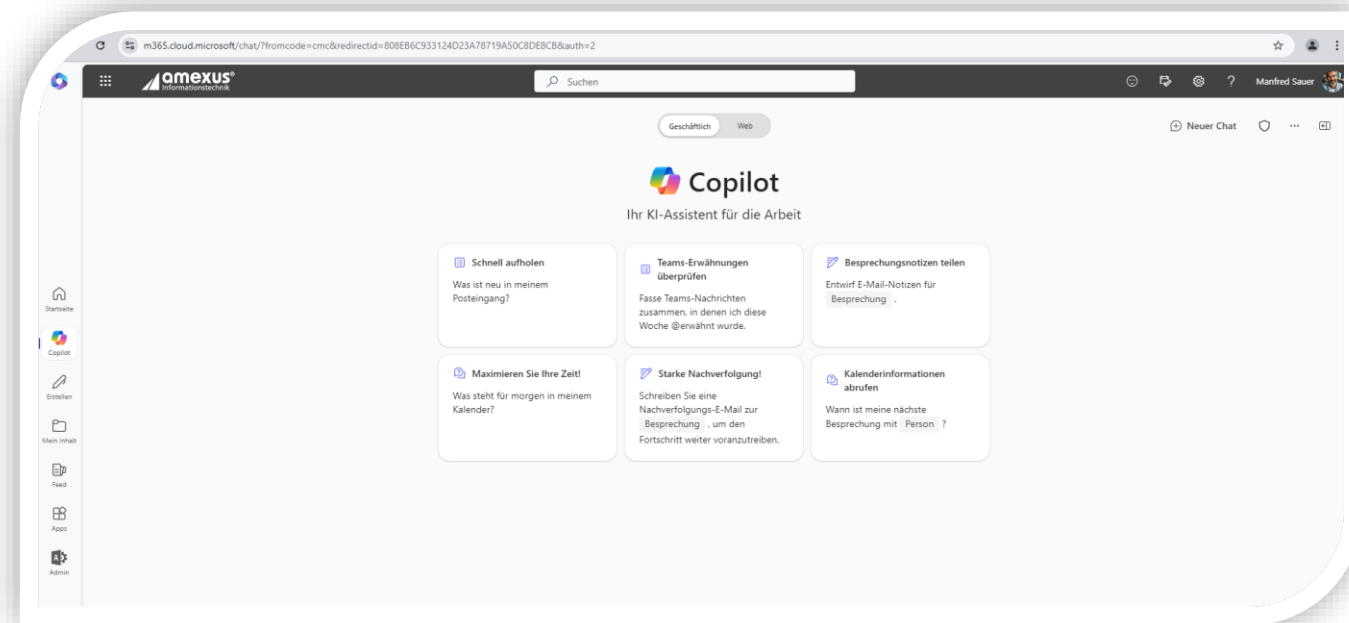
The screenshot shows the Microsoft Copilot Academy Viva Learning interface. At the top, it says "Willkommen bei Microsoft Copilot-Akademie" and has a search bar for "Viva Learning durchsuchen". The user profile "Ferd" is visible, with a status "Alles erledigt! Keine Kurse zugewiesen". There are also sections for "Keine Empfehlungen" and "Für Sie kuratiert". The main content area features a course titled "Erste Schritte mit Eingabeaufforderungen" (First Steps with Prompts) with a progress indicator. Below this, there is a section "Für Sie kuratiert" (Curated for you) with a link to "Copilot kennenlernen (6)" and a list of related courses: "Einführung in Eingabe... (8)", "Zeit sparen (6)", "Erstellen und transfor... (7)", "Zusammenarbeiten u... (6)", "Zusammenstellen (4)", and "Administratoren – Co... (12)". A blue banner encourages starting the learning journey. The first course in the list is "Einführung in Microsoft Copilot" (Introduction to Microsoft Copilot), a 7-minute Microsoft 365 Training module in German, which is marked as "Als erledigt ma..." (Marked as completed).



# Neues UI - Nutzerführung



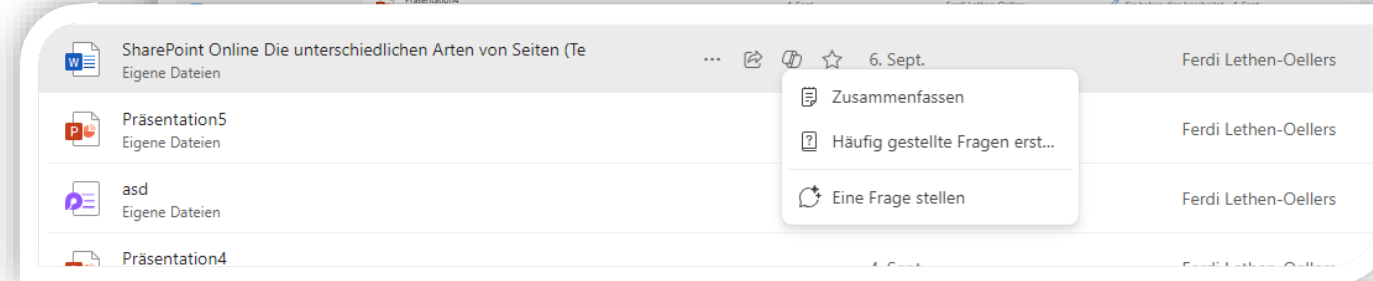
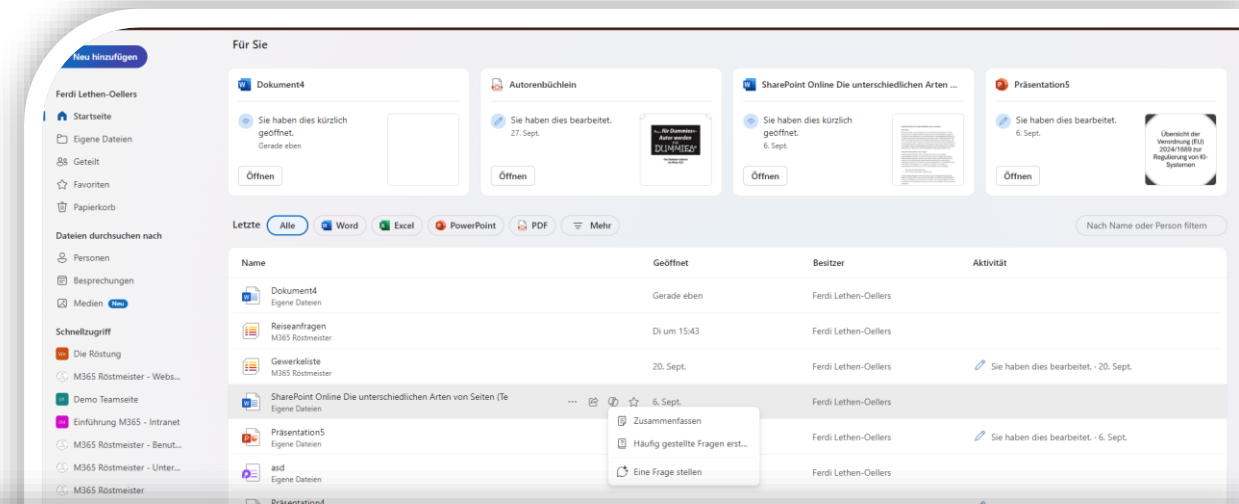
- Neue Nutzerführung im UI von Microsoft Copilot (<https://copilot.microsoft.com>)
- Benutzer mit Microsoft Copilot für M365 werden bei der Anmeldung direkt in die Microsoft 365 Umgebung weitergeleitet
  - Web
  - Smartphone APP



# Copilot in OneDrive

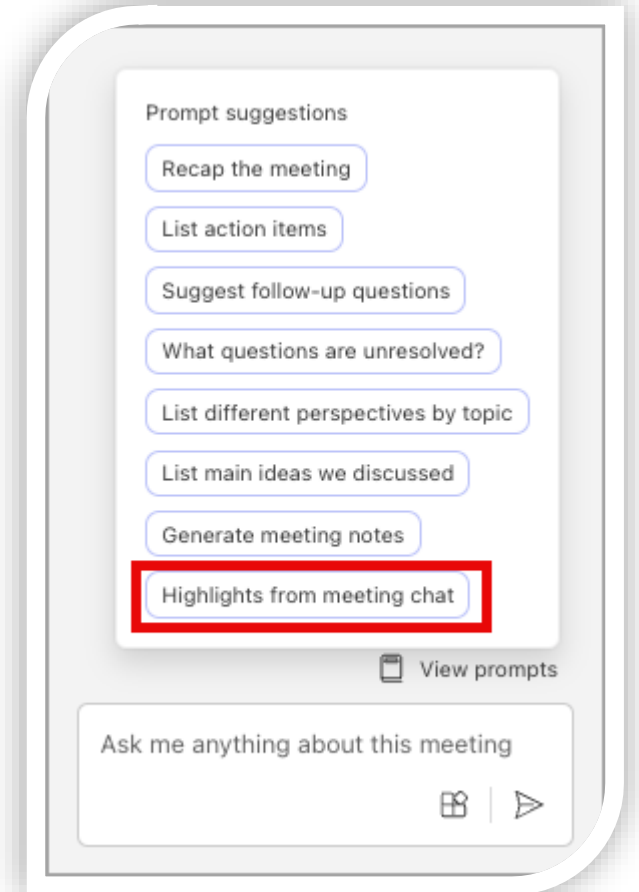


- Microsoft M365 Copilot Lizenz ist notwendig
- Ohne ein Dokument zu öffnen, kann Microsoft Copilot für OneDrive
  - ein Dokument zusammenfassen,
  - einen Fragenkatalog erstellen



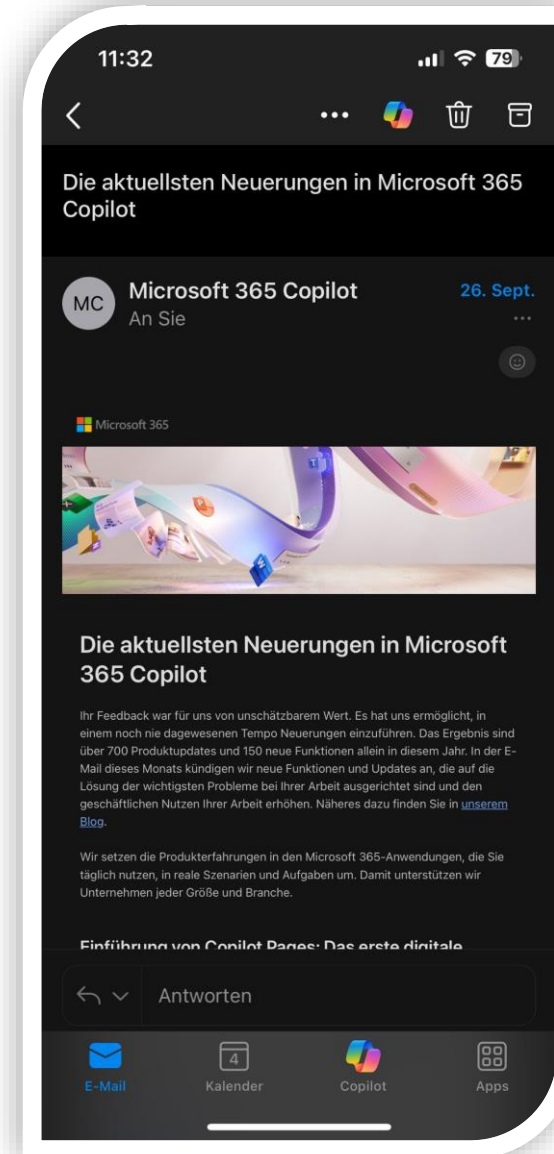
# Meeting Chat als Datenquelle

- Meeting Chats wurden bis vor kurzem noch nicht als Datenquelle für den Microsoft Copilot in Teams Meetings verwendet. Das ändert sich nun.
- Das Feature befindet sich aktuell im Rollout



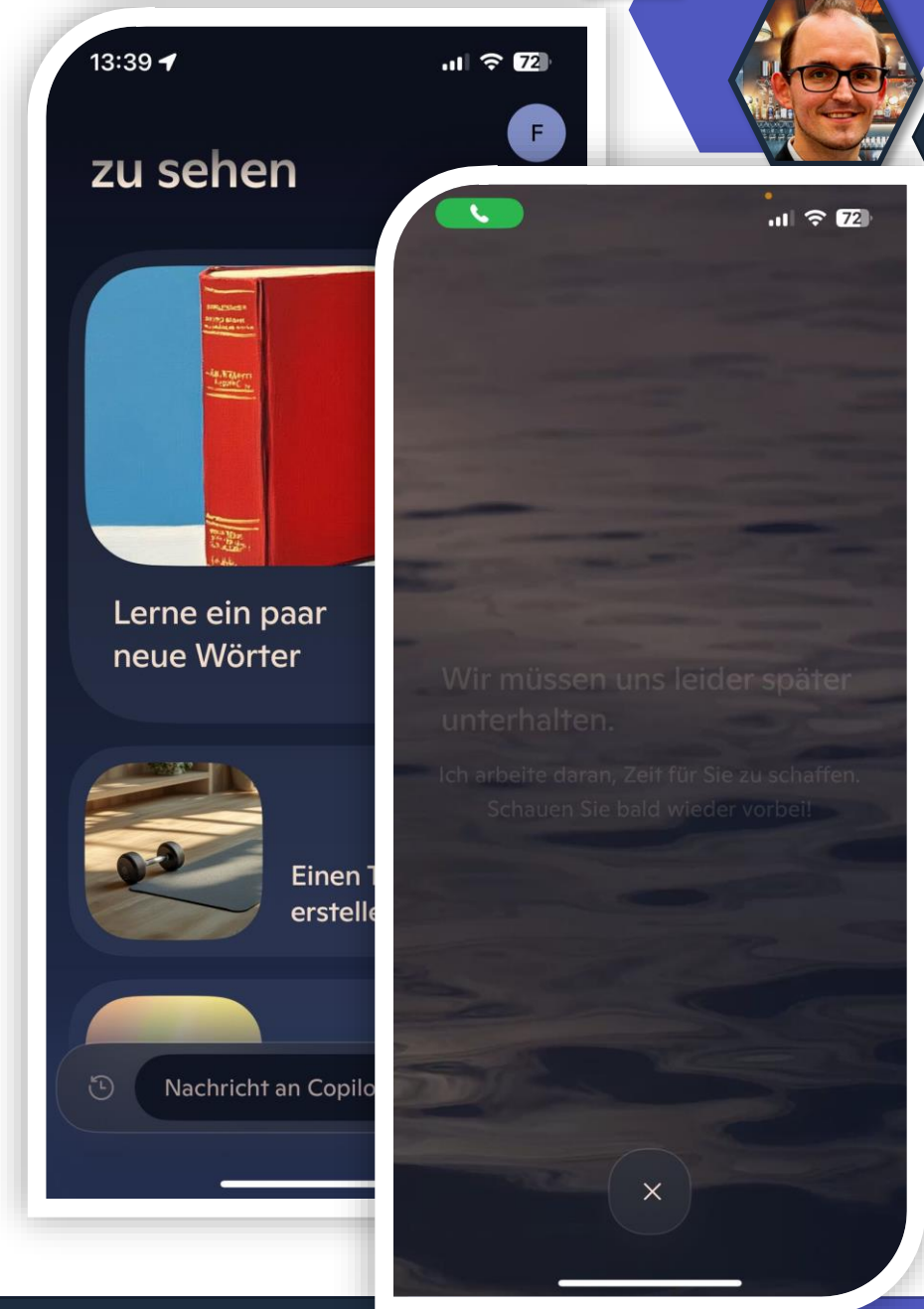
# Copilot in Outlook-Mobile

- Funktionsumfang identisch zu
  - New Outlook für Windows
  - Outlook Web
  - Classic Outlook
- Verfügbar für Android und IOS



# Neue Smartphone App

- Neues Look & Feel
- Spracheingabe und – Ausgabe
  - Anmeldung notwendig für die Spracheingabe und Ausgabe
  - Geht nicht mit M365 Konten – die werden direkt auf die App Microsoft 365 geleitet
  - Zickt noch 🙄



# Umgebungsrouting Copilot Studio



- Aktiv seit Mitte September
- Umgebungsweiterleitung in Copilot Studio
  - Über das Power Platform Admin Center - > Einstellungen
- Weiterleitung in die persönliche Entwicklerumgebung
  - Alle Ersteller
  - Lediglich neue Ersteller
- „Premium-Gouvernance Funktion“

**Umgebungsrouting** ×

Neue Power Apps-Maker in ihre eigenen persönlichen Entwicklerumgebungen leiten [Weitere Informationen](#)

Persönliche Entwicklerumgebungen für Maker erstellen

Ein

---

**Benutzertyp**

Wählen Sie aus, wer in eine neue persönliche Entwicklerumgebung weitergeleitet werden kann.

Alle Ersteller

Nur neue Ersteller

---

**Umgebungsgruppe** ⓘ

Keine ▾

---

**Sicherheitsgruppe** ⓘ

Keine (nicht eingeschränkt) ✎

[Link](#)



# Neuer Graph Connector für Microsoft 365 Copilot

**Status:** Preview

**Rollout Preview:** Anfang Oktober – Mitte November 2024

**Rollout GA:** Dezember 2024

Neue Connectoren für:

- GitHub (repositories)
- Google Drive (files)
- Jira Data Center (issues)
- PostgreSQL (records)
- Salesforce (knowledge base articles)
- Stack Overflow (QnA)
- WordPress (webpages)
- Zendesk (help center articles)
- Zoom (meeting transcripts)



Quelle



# Update vom September 2024 Datenschutz & Copiloten

## Copiloten an Copilot for Microsoft 365

	Copilot bis September	Copilot ab September
EU Boundary	Nein	Ja, aber Bing Dienste sind in den USA
Verantwortlich im Sinne der DSGVO	Microsoft	Kunde / bis auf Bing Dienste (hier weiterhin Microsoft)
Advanced Data Residency (ADR)	Nein	Ja / bis auf Bing Dienste
Multi-Geo Capabilities	Nein	Ja
Data at Rest und InTransit Verschlüsselung	Ja	Ja
Datenschutzstandard	kommerzieller Datenschutz	Enterprise-grade Datenschutz
Chatdaten werden nicht gespeichert	Ja	Ja
Microsoft ohne Zugriff auf Daten der Kunden	Ja	Ja
Kein Training der LLMs mit Kundendaten	Ja	Ja
DPA	Nein	Ja
SLA	Nein	Ja
PT	Nein	Ja
Enterprise Agreement (EA) oder auch MCA	Nein	Ja
Werbefrei	Nein	Ja
eDiscovery, Retention Policies, Labeling, DLP (Preview)	Nein	Ja

- Copiloten (Edge, Windows, Web)
- Voraussetzung
  - Entra ID (Schul- oder Geschäftskonto)
  - Aktuelle DPA, PT (Sep)



- Änderung in der PT ab September (aktuell noch nicht sichtbar)



[Copiloten im Microsoft – Datenschutz Update ab September 2024 – KI Officer](#)

74

## Auswirkung:

Für Copiloten gelten ab 16. September 2024 auch die Enterprise Commercial Data Protection inkl. EA-Vertrag und AGB (DPA)!



## Update zum 16. September 2024 der Produktterms

	NETWORK, and VPN Gateway.
Microsoft Intune Online Services	The cloud service portion of Microsoft Intune.
Microsoft Power Platform Core Services	The following services, each as a standalone service or as included in an Office 365 or Microsoft Dynamics 365 branded plan or suite: Microsoft Power BI, Microsoft Power Apps, Microsoft Power Automate, Microsoft Power Pages, and Microsoft Copilot Studio. Microsoft Power Platform Core Services do not include any client software, including but not limited to Power BI Report Server, the Power BI, PowerApps or Microsoft Power Automate mobile applications, Power BI Desktop, or Power Apps Studio.
Microsoft Copilot	Microsoft Copilot, used with a work or school account.
Microsoft Defender Experts	The cloud service portion of Microsoft Defender Experts.
Microsoft Defender for Cloud Apps	The cloud service portion of Microsoft Defender for Cloud Apps (formerly Microsoft Cloud App Security).
Microsoft Defender for Endpoint Services	The cloud services portion of Microsoft Defender for Endpoint.
Microsoft Defender for Identity	The cloud services portion of Microsoft Defender for Identity.
Microsoft Defender XDR	The cloud service portion of Microsoft Defender XDR.
Microsoft Sentinel	The cloud service portion of Microsoft Sentinel.
Windows 365	The cloud service portion of Windows 365, excluding the Windows operating system running on Windows 365 Cloud PCs.

### Security Practices and Policies for Core Online Services

In addition to the security practices and policies for Online Services in the DPA, each Core Online Service also complies with the control standards and frameworks shown in the table below and implements and maintains the security measures set forth in Appendix A of the DPA for the protection of Customer Data.

Online Service	SSAE 18 SOC 1 Type II	SSAE 18 SOC 2 Type II
Office 365 Services	Yes	Yes
Microsoft 365 Compliance Services	Yes	Yes
Microsoft Dynamics 365 Core Services	Yes	Yes
Microsoft Azure Core Services	Varies*	Varies*
Microsoft Intune Online Services	Yes	Yes
Microsoft Power Platform Core Services	Yes	Yes
Microsoft Copilot	Yes	Yes
Microsoft Defender Experts	Varies*	Varies*
Microsoft Defender for Cloud Apps	Yes	Yes
Microsoft Defender for Endpoint Services	Yes	Yes
Microsoft Defender for Identity	Yes	Yes
Microsoft Defender XDR	Yes	Yes
Microsoft Sentinel	Yes	Yes
Windows 365	Yes	Yes

\*Current scope is detailed in the audit report and summarized in the Microsoft Trust Center.

<https://kiofficer.de/2024/09/20/copiloten-bei-microsoft-anpassung-der-produktterms-und-umsetzung-der-angekuendigten-verbesserungen-im-datenschutz/>

# Neu: Selfservice Copilot M365

```
Windows PowerShell
PS C:\> Connect-MSCommerce
MSCommerce module loaded
Connection established successfully
PS C:\> Get-MSCommerceProductPolicies -PolicyID AllowSelfServicePurchase

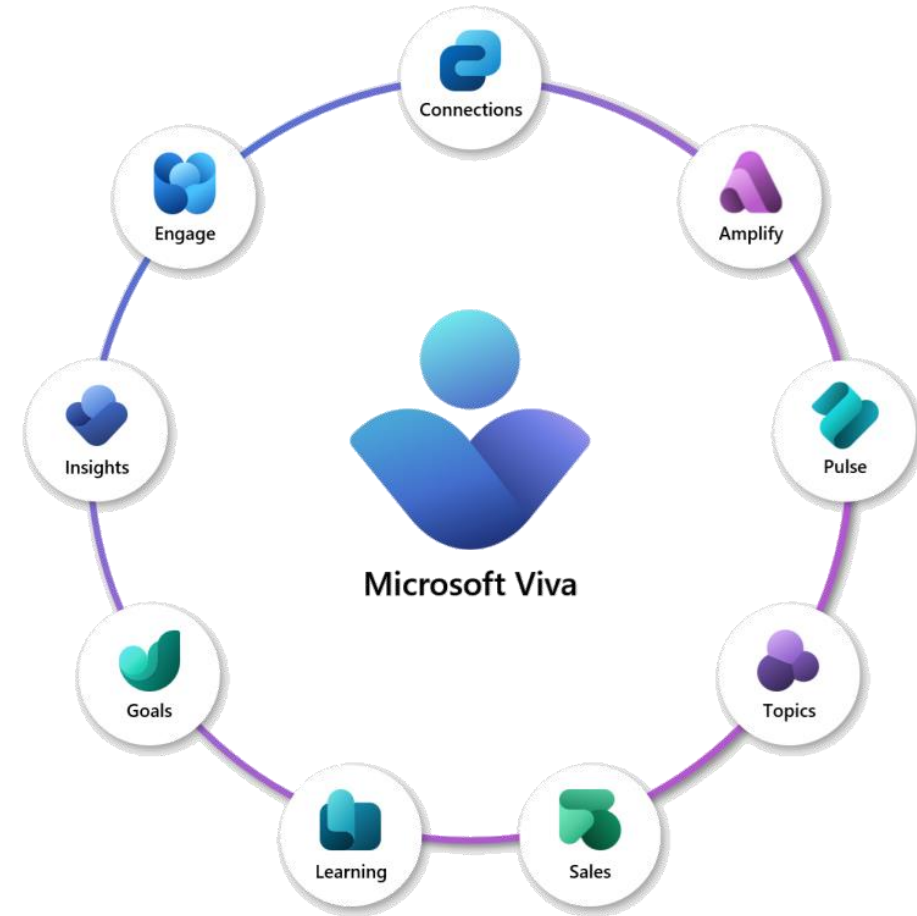
PolicyValue ProductId PolicyId ProductName
-----
Disabled CFQ7TTC0LH3L AllowSelfServicePurchase Power Automate per user
Disabled CFQ7TTC0LH2H AllowSelfServicePurchase Power Apps per user
Disabled CFQ7TTC0H9MP AllowSelfServicePurchase Power BI Pro
Disabled CFQ7TTC0HDB1 AllowSelfServicePurchase Project Plan 1
Disabled CFQ7TTC0HDB0 AllowSelfServicePurchase Project Plan 3
Disabled CFQ7TTC0HD33 AllowSelfServicePurchase Visio Plan 1
Disabled CFQ7TTC0HD32 AllowSelfServicePurchase Visio Plan 2
Disabled CFQ7TTC0KXG6 AllowSelfServicePurchase Power Automate RPA
Disabled CFQ7TTC0H6RP AllowSelfServicePurchase Power BI Premium per user
Disabled CFQ7TTC0HHS9 AllowSelfServicePurchase Windows 365 Enterprise
Disabled CFQ7TTC0J203 AllowSelfServicePurchase Windows 365 Business
Disabled CFQ7TTC0HX99 AllowSelfServicePurchase Windows 365 Business with Windows Hybrid Benefit
Disabled CFQ7TTC0HVZG AllowSelfServicePurchase Viva Learning
Disabled CFQ7TTC0LH3N AllowSelfServicePurchase Dynamics 365 Marketing
Disabled CFQ7TTC0LHWP AllowSelfServicePurchase Dynamics 365 Marketing Attach
Disabled CFQ7TTC0LH05 AllowSelfServicePurchase Microsoft 365 F3
Disabled CFQ7TTC0LHVK AllowSelfServicePurchase Dynamics 365 Marketing Additional Application
Disabled CFQ7TTC0LHWM AllowSelfServicePurchase Dynamics 365 Marketing Additional Non-Prod Application
Disabled CFQ7TTC0PW0V AllowSelfServicePurchase Viva Goals
Disabled CFQ7TTC0LSGZ AllowSelfServicePurchase Power Automate Per User with Attended RPA Plan
Disabled CFQ7TTC0J1FV AllowSelfServicePurchase Teams Exploratory
Disabled CFQ7TTC0S3X1 AllowSelfServicePurchase Python On Excel
Disabled CFQ7TTC0RM8K AllowSelfServicePurchase Teams Premium
Disabled CFQ7TTC0N8S1 AllowSelfServicePurchase Microsoft Purview Discovery
Disabled CFQ7TTC0N8S5 AllowSelfServicePurchase Microsoft ClipChamp
Enabled CFQ7TTC0MM8R AllowSelfServicePurchase Microsoft 365 Copilot

PS C:\>
```

**Empfehlung:**  
Deaktivieren



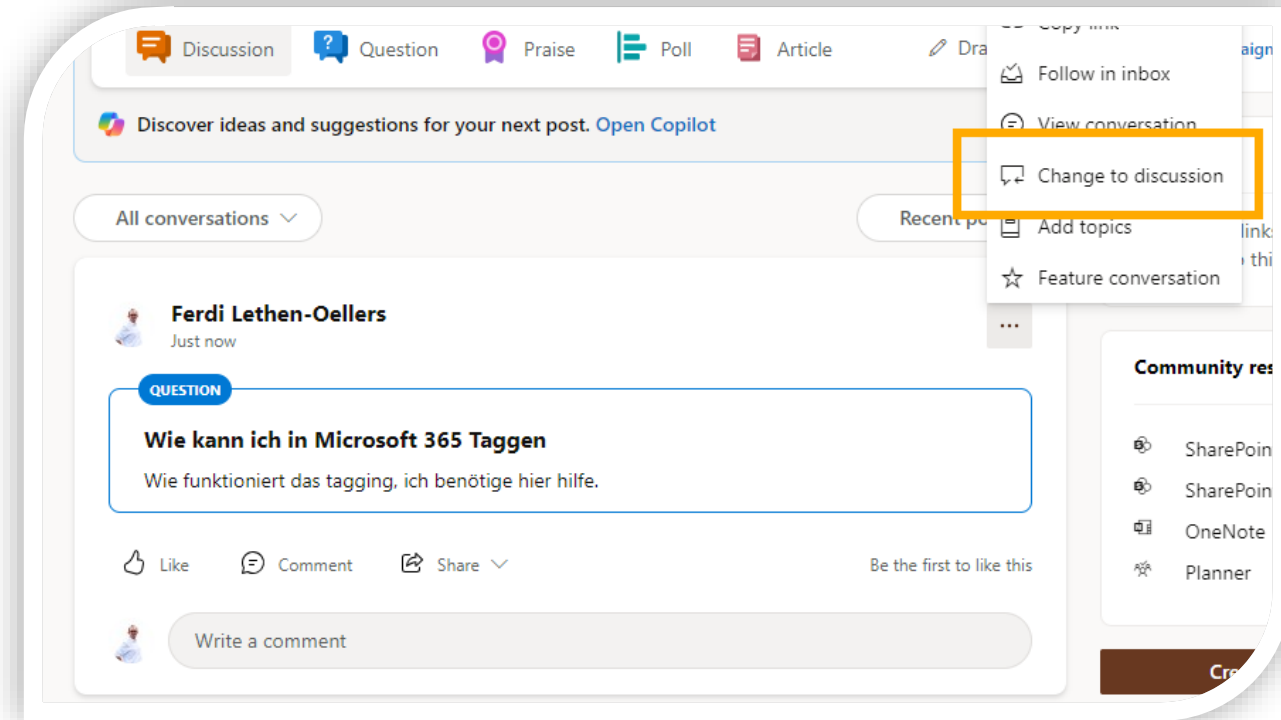
# Microsoft Viva



# Fragen in Diskussion umwandeln



- Fragen in Diskussionen und umgekehrt umwandeln ist nun möglich.
- Rollout soll noch bis Mitte November andauern.
- Umwandeln darf der Ersteller und der Communityadmin



# Antworten nun in „Microsoft Search“ auffindbar



- Viva Engage Antworten sind nun auch in der Microsoft Search auffindbar
- Keine Konfiguration notwendig

The screenshot shows a search results page with three document entries. Each entry includes a document icon, a title, a location path, the author's name, and the modification date. The first entry is 'FY21 MAU FAQ' from SharePoint, Business Applications, modified by Raaji Asaithambi on April 1, 2021. The second is 'Android MAU Analysis- April 2023' from SharePoint, OneNote, modified by Srishti Talwar on May 24. The third is 'Identity MBR - P2 and CA MAU' from SharePoint, Identity &amp; Network Access Division, modified by Anowar Islam on May 5, 2020. On the right side of the search results, there is a 'Answers in Viva' section with a search prompt and a 'Post a question' button. At the bottom, there is a conversation snippet titled 'What's with the MAU spike?' with a response from Grant Nelson and a link to view the full conversation.



# Suchergebnisse nach Bewertungen und Ansichten sortieren



Möglichkeit einer Eigenständigen Sortierung von Lerninhalten

- Relevanz
- Höchste Bewertung
- Am häufigsten Angesehen

The screenshot shows a search interface for 'Führungskraft' on LinkedIn Learning. The search bar at the top contains the text 'Führungskraft'. Below the search bar, there are filters for 'Deine Interessen', 'Anbieter', 'Dauer', 'Sprachen (2)', and 'Typen', along with an 'Alle löschen' button. The language filters are set to 'Deutsch (Deutschland)' and 'English (United States)'. The search results are sorted by 'Relevanz' (Relevance), as indicated by the dropdown menu on the right. The results list five courses:

- Die 5 Rollen einer Führungskraft** by Wladislaw Jachtchenko (20m)
- Ergebnisse erzielen als Führungskraft** by Kevin Eikenberry (36m)
- Eine Karriere als Führungskraft mit Personalverantwortung erkunden** (Learning Path)
- Als Führungskraft echte Begeisterung wecken** by Dagmar Gerigk (35m)
- Als Führungskraft Risiken eingehen** by Deborah Perry Piscione (1h 3m)



# Verbesserte Konfiguration von SAP Successfactor



- Konfiguration jetzt direkt in Viva Learning und nicht mehr aufwendig über SAP
- Neues Interface zur Eingabe

Learning-Ziel-URL des Clients \*

Eingabetext hier

Client-ID \*

Eingabetext hier

Rufe die Client-ID aus dem SuccessFactors-Portal > Lernverwaltung > Systemverwaltung > Konfiguration > OAuth-Tokenserver ab.

Benutzer-ID des Clientadministrators \*

Eingabetext hier

Abrufen der Admin-Benutzer-ID des Clients aus der SuccessFactors-Portal-Lernverwaltung > Systemverwaltung > Sicherheit > Administratoren.

Geheimer Administratorclientschlüssel \*

Eingabetext hier

Rufe den geheimen Administratorclientschlüssel aus dem SuccessFactors-Portal Lernverwaltung > Systemverwaltung > Sicherheit > Administratoren ab.



# Links zu Pulse-Vorlagen freigeben

- Pulse-Administratoren können Links zu Pulse-Vorlagen freigeben
- Übersetzung ist jetzt nicht ganz so geeignet 😊

...d Fragen

365 Copilot

**Bereitschaft für Microsoft 365 ...**

... Zurück Weiter

Link in Vorlage kopieren

2 Minuten | 5  
Zeit bis zum Abschluss | Fragen

Diese Vorlage konfigurieren

Fragen nach Thema hinzufügen

- Alle durchsuchen
- Wohlbefinden
- Entwicklung und Wachstum
- Hybride oder Fernarbeit
- Produktivität
- Unterstützung durch den Vorgesetzten

Ich habe ein gutes Verständnis dafür, wie Copilot in meiner täglichen Arbeit eingesetzt werden kann.

Stimme überhaupt nicht zu | 1 2 3 4 5 | Stimme vollkommen zu

Ich glaube, Copilot kann einen positiven Einfluss auf die Art und Weise haben, wie ich arbeite.

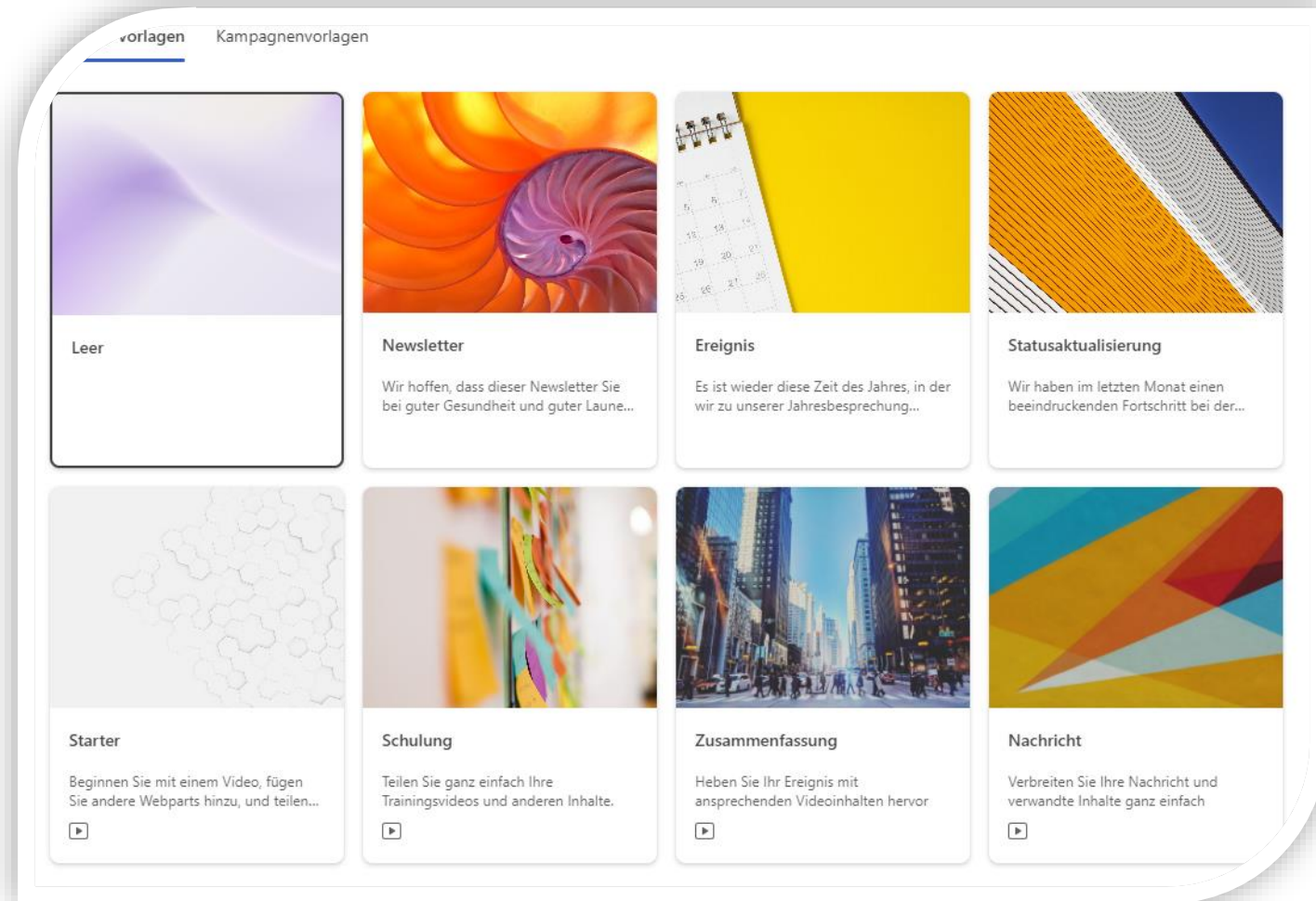
Stimme überhaupt nicht zu | 1 2 3 4 5 | Stimme vollkommen zu



# Neue Vorlagen im Bereich Video



- Die Templates in Viva Amplify wurden erweitert
  - Starter
  - Schulung
  - Zusammenfassung



# Report exportieren



- Exportmöglichkeiten
  - CSV
  - Bild
  - Power Point (ppt)
- Exportieren darf der Besitzer der Kampagne oder der Viva Amplify Admin

NI Neues Intranet **LIVE**

Ferdi Lethen-Oellers

Übersicht Kampagnenübersicht Veröffentlichungen **Berichte**

Chat in Teams Einstellungen

Reichweite und Engagement der Kampagne

Gewinnen Sie Erkenntnisse über das Zielgruppenengagement in Ihrer gesamten Kampagne mithilfe von Daten, durch die nachvollziehbar ist, wie viele Personen über die Verbreitungskanäle hinweg mit Ihrer Kampagne interagieren. [Informieren Sie sich über Kampagnenberichte.](#)

Ansicht bearbeiten > Exportoptionen

CSV

PowerPoint

Als Bild kopieren

Einmalige Betrachter ⓘ

Wie viele Personen haben mindestens eine Veröffentlichung in dieser Kampagne geöffnet?

Möchten Sie Ihren Fortschritt messen? Ziel festlegen



# Zeitfilterung ist nun in UTC möglich



- Einstellung in der Bearbeitungsansicht möglich
- Berechtigt sind die Besitzer der Kampagnen oder die Viva Administrator

The screenshot displays the Viva reporting interface for a campaign named "Relaunch Intranet" (LIVE). The interface includes a navigation menu with "Overview", "Campaign brief", "Publications", and "Reporting" (selected). A "Customize view" panel on the right shows the "View page timezone as UTC" option is enabled. The main content area is titled "Campaign reach and engagement" and provides a detailed view of unique viewers. A progress bar indicates that the campaign is shared with the whole organization. The data is presented in a bar chart showing unique viewers by channel: SharePoint (3), Outlook (2), and Teams (1). A line chart on the right shows the trend of unique viewers over time, with the last update being "Just now - UTC".

**Relaunch Intranet** LIVE

Overview Campaign brief Publications **Reporting** Chat in Teams Settings

**Campaign reach and engagement**

Understand audience engagement across your entire campaign by viewing data that tracks how many people engage with your campaign across distribution channels. [Learn more about campaign reporting.](#)

**Unique viewers** How many people opened at least one publication in this campaign? Copy as image

**Progress** This campaign has been shared with your whole organization. The goal tracker has been disabled to provide the most relevant data. Turn on the option to include your whole organization to track your goal. Edit view Edit your goal

Current percentage: --% Legend Total SharePoint Outlook Teams

**All time** 4 from your organization

SharePoint 3 of your organization

Outlook 50% 2 of 4

Teams 33.3% 1 of 3

Last updated: Just now - UTC Last 90 days

View channel breakdown

**Customize view** ×

Include whole organization

This campaign has been shared with an audience that includes your whole organization. By default, that audience is not included to provide the most relevant data.

Turn on the option to include your whole organization for all data on the page.

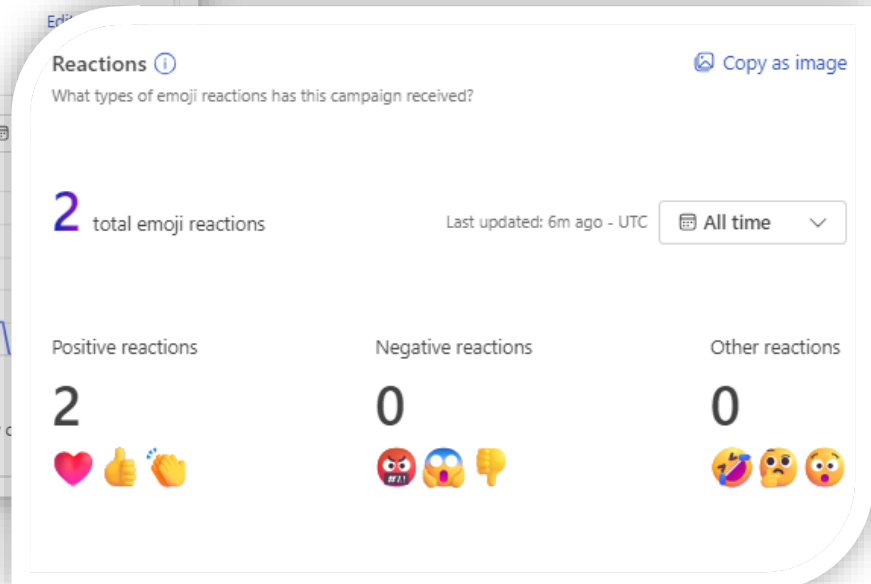
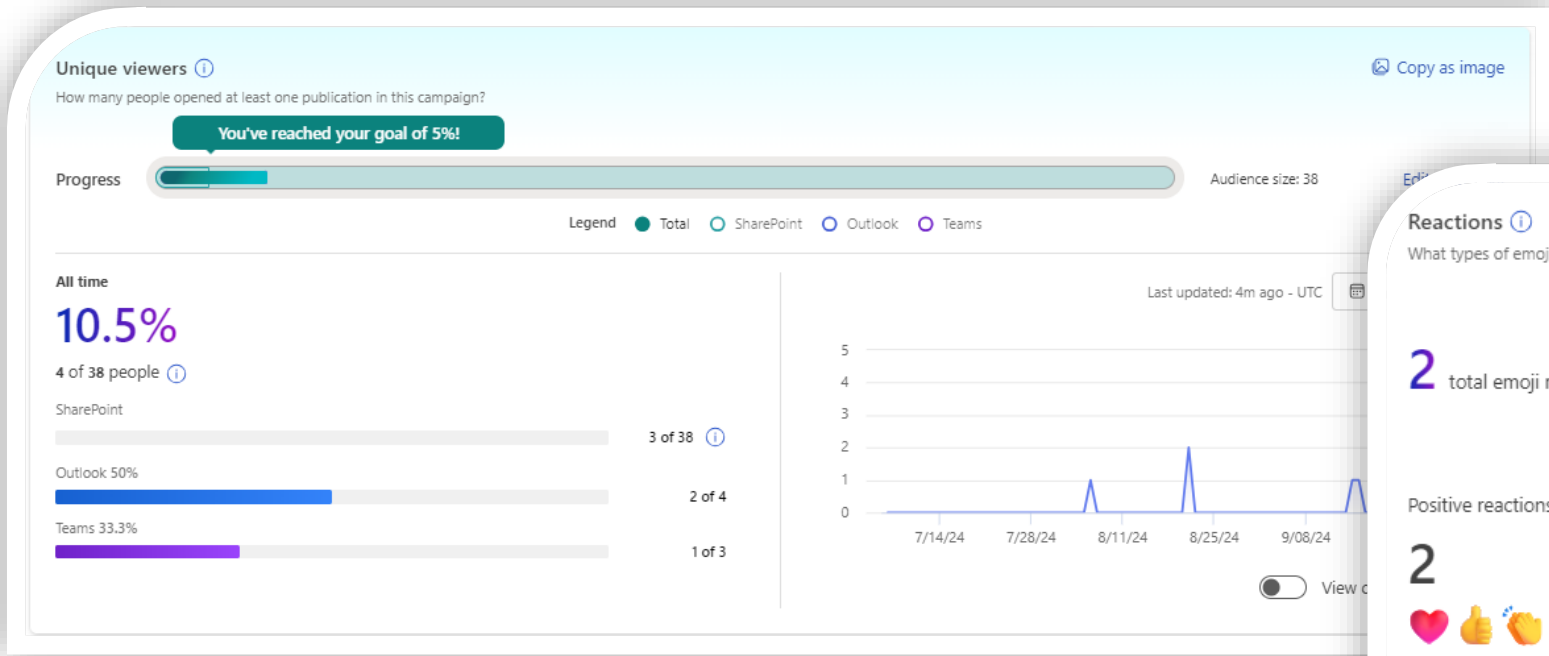
View page timezone as UTC

This will display all information on the page in Coordinated Universal Timezone (UTC).



# Erweiterung der Report-Anzeige

- Erweiterung bzw. Anpassung der Report Anzeige einer Kampagne
  - Views einer Kampagne in Prozent und Anzahl
  - Reaktionen



# Banner-Webpart verfügbar



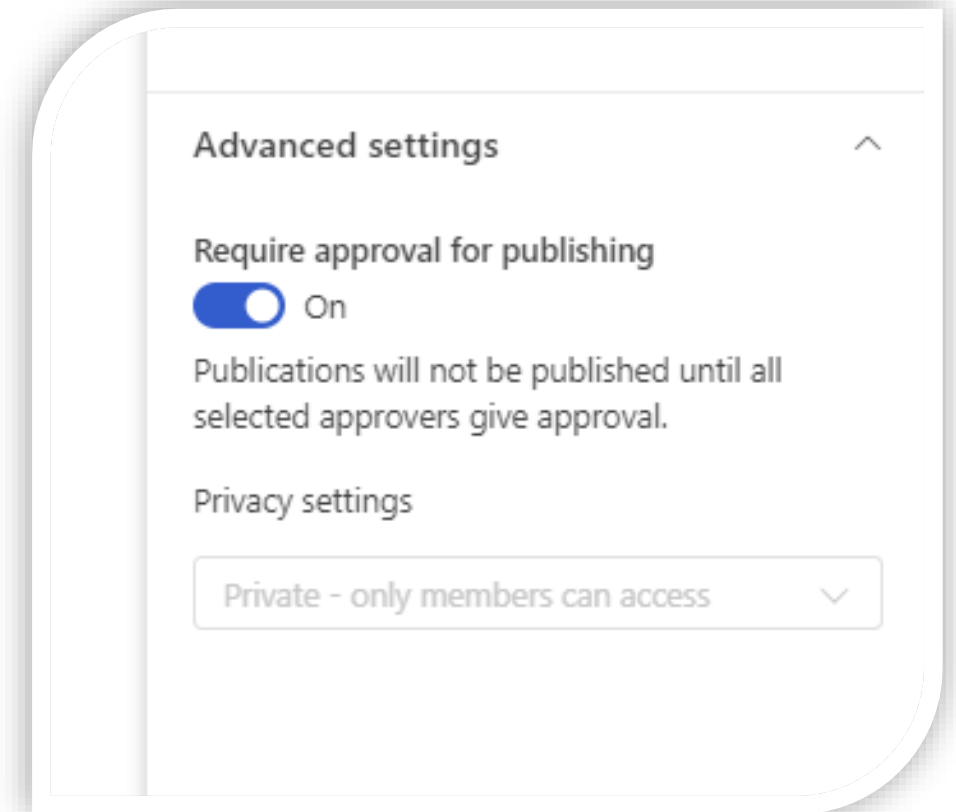
- Wie in SharePoint Online erhält nun auch Amplify das neue Banner-Webpart.

A screenshot of the Amplify Banner webpart editor interface. The main area shows a banner with a circular image of a man and the text "Add a title" and "Manfred Sauer". A context menu is open over the banner, listing options: Author, Fade, Image and title, Plain, Color block, and Overlap. The right sidebar contains a "Banner" panel with a "Layout" section showing icons for Author, Fade, Image and title, Plain, Color block, and Overlap. Below the layout section is a "Text above title" section with a text input field and a "40 character limit - 40 characters left" indicator. The top of the interface shows navigation and status elements like "Campaign", "Publication", "Save and close", "Undo", and "Your draft has been saved".

# Pflicht zur Genehmigung



- Aktuell im Rollout – Bis Ende Oktober
- Veröffentlichung einer Publikation nur nach Genehmigung möglich.
- Genehmiger wird in der Publikation angegeben





# Eigene Icons zu Ressourcen

- Icons können nun geändert werden
- Icon Bibliothek ist identisch zu dem Quick-Link Webpart von SharePoint Online.

Resources

Links hinzufügen, die eine Verbindung mit beliebigen Organisationsressourcen herstellen

### Weitere Viva-Apps erkunden

- Viva**  
Entdecken Sie neue Möglichkeiten, in Verbindung zu bleiben, Fähigkeiten auszubauen und ein Gleichgewicht zu finden.
- Amplify**  
Teilen Sie Informationen in Ihrer Organisation mithilfe von Kommunikationskampagnen.
- Engage**  
Vernetzen, vernetzen mit Personen in Ihrer Organisation.
- Insights**  
Finden Sie mehr Ausgewogenheit in Ihrem Arbeitstag, indem Sie Instrumente wie Konzentrationszeit und Pausen nutzen.
- Learning**  
Erweitern Sie Ihre Fähigkeiten und erhalten Sie Trainingsempfehlungen während der Arbeit.
- Pulse**  
Erhalten Sie handlungsfähige Informationen mit schnellen Umfragen und Feedback von Führungskräften.

Link hinzufügen

URL  
https://m365roestmeister.de

Anzeigename  
M365 Röstmeister

Miniaturansicht  
 Automatisch ausgewählt  
 Benutzerdefiniert  
 Symbol

Veränderung Zurücksetzen

Zielgruppen ⓘ  
Beginnen Sie mit der Eingabe, um Gruppen auszu...

Limit 10 Benutzergruppe – 10 Zielgruppen verbleiben

Hinzufügen Abbrechen

# Navigationslink importieren

- Importieren von Navigationslinks in die Ressourcen (SharePoint Online)
  - Globale Navigation oder
  - HomeSite
- Zielgruppenadressierung möglich



Import from GrauBau GmbH - Sta

Select up to 48 links from your organization's home site to import into the Resources section.

It's recommended to limit the amount of links to the most popular destinations.

Learn more

Import from

Global navigation

Home site navigation

48 link limit - 48 links left

- Unternehmen
  - Grau Gruppe
    - GrauBau Projektentwicklung
    - GrauServices
    - GrauTinyHouses
  - Unternehmen
  - Die Familie Grau
  - Personensuche
  - Organigramm
- Beteiligungen
  - GrauInvestments
  - Grauzone - Die Szenebar
- Nachschlagewerke
  - Unternehmenshandbuch
  - Datenschutz

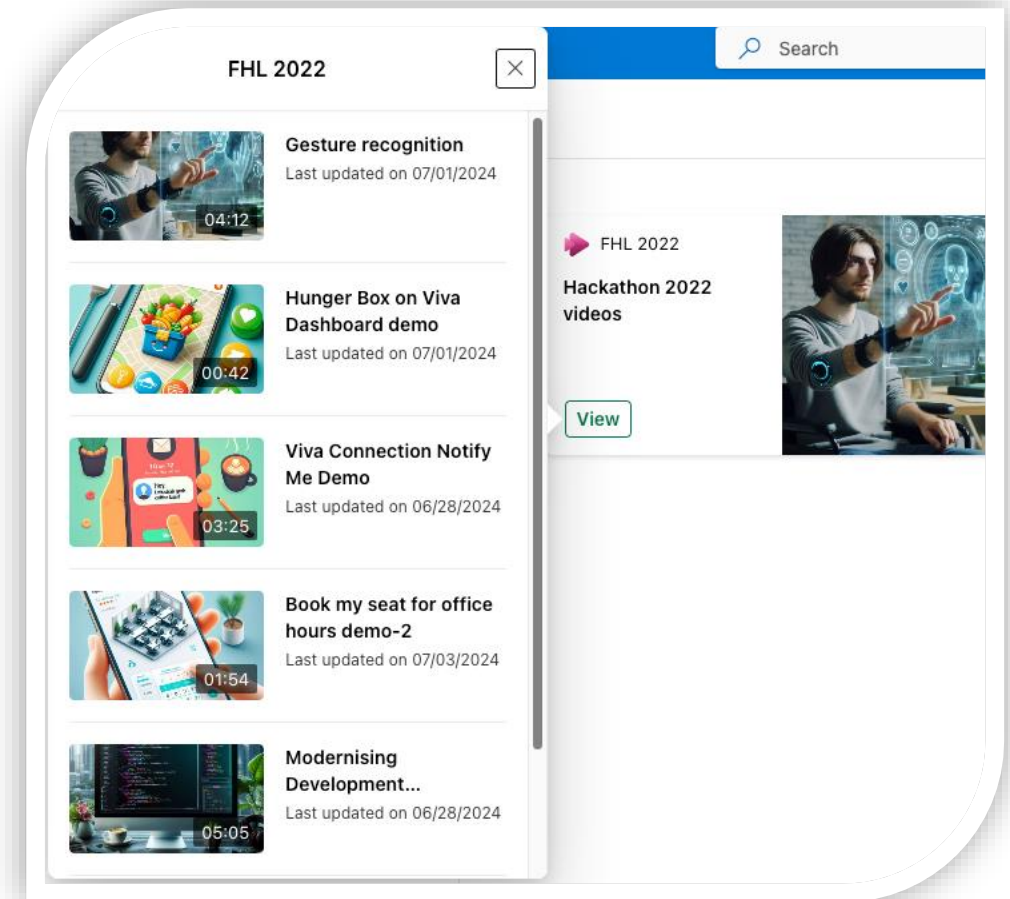
Keep audience targeting



# Neues Viva Connection Card



- Viva Connection Card zur Darstellung von Videos aus einer Playliste
- Flyout zeigt die einzelnen Videos der Playlist





# Benutzerdefinierte Schriftarten

Mit dem neuen Brand Center in SharePoint Online kommt nun die Möglichkeit in Viva Connection auf den einzelnen Dashboards mit den benutzerdefinierten Schriftartenpaketen zu arbeiten

The screenshot shows the Viva Connections interface. At the top, there are navigation tabs for 'Connections', 'Startseite', and 'Feed'. Below this, a user profile for 'Ferdinand Lethen-Oellers' is visible. The main content area features three large cards: 'Neuer Kunde - ABC AG' with a bridge image, 'Neues Logo, neues CI' with a logo image, and 'Die Geinform' with a document image. A progress indicator below the cards shows the first step is active. At the bottom, a 'Dashboard' section contains three tiles: 'Zugewiesene Aufgaben' (22 überfällig), 'Lob' (Senden Sie ein Lob an ihre Kollegen), and 'Viva Learning' (Keep learning, keep growing). On the right side, a 'Schriftart' (Font) settings panel is open, displaying a list of available font packages including 'Microsoft-Standard: Segoe UI', 'Amasis Pro', 'Aptos-Aptos Serif', 'Georgia Pro Condensed-Verdana Pro C...', 'Office: Aptos Display-Aptos', 'Sitka Heading-Sitka Text', 'Verdana Pro-Georgia Pro', and 'Walbaum-Trade Gothic Next'.

# Microsoft Defender



# Microsoft Defender for Identity

## MDI erweitert die Abdeckung mit neuen 10 Empfehlungen zur Identitätshaltung

Die neuen Identity Security Posture Assessments (ISPMs) können Kunden dabei helfen, Fehlkonfigurationen zu überwachen, indem sie nach Schwachstellen suchen und das Risiko potenzieller Angriffe auf die lokale Infrastruktur verringern. Diese neuen Identitätsempfehlungen sind als Teil von Microsoft Secure Score neue Sicherheitsberichte, die sich auf die Active Directory-Infrastruktur und Gruppenrichtlinienobjekte beziehen:

- Konten mit nicht standardmäßiger primärer Gruppen-ID
- Ändern des alten Kennworts des Domänencontroller-Computerkontos
- Gruppenrichtlinienobjekt weist lokalen Gruppen mit erhöhten Berechtigungen nicht privilegierte Identitäten zu
- Gruppenrichtlinienobjekt kann von nicht privilegierten Konten geändert werden
- Reversible Passwörter in Gruppenrichtlinienobjekten
- Integriertes Active Directory-Gastkonto ist aktiviert
- Unsichere Berechtigungen für die Gruppe „DnsAdmins“
- Sicherstellen, dass alle privilegierten Konten das Konfigurationskennzeichen „Dieses Konto ist vertraulich und kann nicht delegiert werden“ haben
- Ändern des Passworts des krbtgt-Kontos
- Ändern Sie das Passwort des integrierten Domänenadministratorkontos

Zusätzlich haben wir die bestehende Empfehlung „Unsichere Kerberos-Delegierungen ändern, um Identitätswechsel zu verhindern“ aktualisiert, um einen Hinweis auf die eingeschränkte Kerberos-Delegierung mit Protokollübergang zu einem privilegierten Dienst hinzuzufügen.

- generelle Verfügbarkeit in allen Umgebungen inkl. EDU, aber nicht in der Microsoft Governance Cloud Deutschland



# Microsoft Defender for Cloud

Date	Category	Update
October 6	Preview	<a href="#">Updated containers runtime recommendations</a>
October 6	Preview	<a href="#">Kubernetes Identity and Access information in the security graph</a>
October 6	Preview	<a href="#">Kubernetes identity and access information-based attack paths</a>
October 6	GA	<a href="#">Improved attack path analysis</a>
October 6	GA	<a href="#">Full discovery of container images in supported registries</a>
October 6	GA	<a href="#">Containers software inventory with Cloud Security Explorer</a>

## Verbessert die Analyse des Angriffs-Pfads

- Plattform aus November unterstützt nun in GA auch alle Anwendungsfälle rund um Container
- Neu:
  - Erkennung neuer Arten von Angriffspfaden auf Grundlage von neuen Diagrammen
  - Neue komplexere Angriffsmuster Erkennung

## Vollständige Erkennung von Container-Images in unterstützten Registern

- Neu: Erkennung von Inventardaten für alle Container Images
- Neu: Abfragefunktionen in Cloud Security Explorer um Container auf folgende Parameter abzufragen
  - Digest
  - Repository
  - Betriebssystem
  - Tag
  - User / usw.

## Software-Inventarisierung von Containern mit Cloud Security Explorer

- Neu: Cloud Security Explorer eine Liste der in ihren Containern und Container-Images installierten Software
- Wichtig: Erkennung von Zero-Day-Schwachstellen **vor CVE Veröffentlichung**



# Microsoft Defender for Office 365

Die Liste der zulässigen/gespernten Mandanten in Microsoft 365 unterstützt jetzt IPv6-Adressen:

Die [Liste der zulässigen/gespernten Mandanten](#) unterstützt jetzt [das Zulassen und Sperren von IPv6-Adressen] (tenant-allow-block-list-ip-addresses-configure.md). Sie ist in Microsoft 365 Worldwide, GCC, GCC High, DoD und Office 365 verfügbar, die von 21Vianet-Umgebungen betrieben werden.

**Lizenz:** Defender for XDR for Office 365 Plan 2

**Weg zur Funktion:**

Microsoft Defender -> E-mail & Collaboration -> Policies -> Rules

The screenshot shows the 'Tenant Allow/Block Lists' page in the Microsoft Defender for Office 365 console. The breadcrumb trail is 'Policies & rules > Threat policies > Tenant Allow/Block List'. The page title is 'Tenant Allow/Block Lists'. There are tabs for 'Domains & addresses', 'Spoofed senders', 'URLs', and 'Files'. A description states: 'Block external email addresses or domains to prevent communication with users in your organization (sending or receiving mail). Allow email addresses or domains by submitting the email to Microsoft. Learn more.' Below this is a '+ Block' button, a search bar, and a 'Refresh' button. A table header shows columns: 'Value', 'Action', 'Modified by', 'Last updated (UTC)', 'Last used date (UTC)', and 'Remove on'. The table content is empty, displaying 'No data available'. Below this is the 'Submissions' section with tabs for 'Emails', 'Teams messages', 'Email attachments', 'URLs', 'Files', and 'User reported'. A 'Learn more' link and 'User reported settings' icon are present. A 'Totals for past 30 days' bar chart shows 0 Pending and 0 Completed items. Below the chart are buttons for '+ Submit to Microsoft for analysis', 'Export', and 'Refresh'. A filter is applied: 'Date submitted (UTC+02:00): 10/2/2024-10/8/2024'. The table header for submissions shows columns: 'URL', 'Date submitted (UTC+02:00)', 'Reason for submitting', 'Status', 'Result', and 'Submitted by'. The table content is empty, displaying 'No data available'.



# Datenschutz Neuigkeiten



# Deutsche Microsoft Governance Cloud ist bald verfügbar



<b>Zielgruppe</b>	Behörden von Kommunalen Ebene bis Bundesebene -> <b>Deutsche Verwaltung</b>	
<b>Technische Partner/Betrieb</b>	Delos Cloud (SAP gegründete), Arvato Systems, Microsoft	
<b>Verfügbarkeiten</b>	1. Halbjahr 2025	Azure Foundational Services
	2. Halbjahr 2025	Azure Mainstream Services und Microsoft Office 365
<b>Zusammenarbeit Microsoft und Delos</b>	seit 2020 im MSSC-Projekt unter Führung des Bundesfinanzministeriums (BMF) und des Innern und für Heimat (BMI)	
<b>Vollständige Souveränität durch deutsche Betreibergesellschaft</b>	deutsche Betreibergesellschaft Delos Cloud  (Mutter Gesellschaft: SAP)	

Erste souveräne Cloud-Plattform für die deutsche Verwaltung auf der Zielgeraden: Delos Cloud, Microsoft und Arvato Systems schließen finale Verträge

23. September 2024



*„Unser Ziel ist es, Bund, Ländern und Kommunen ab 2025 die erste souveräne Hyperscale-Cloud zur Verfügung zu stellen, die die Cloud Platform Requirements des Bundesamts für Sicherheit in der Informationstechnik (BSI) vollumfänglich erfüllen wird. Damit werden wir die Digitalisierung von Staat und Gesellschaft in Deutschland entscheidend unterstützen.“ Delos Cloud CEO Nikolaus Hagl*

<https://news.microsoft.com/de-de/erste-souveraene-cloud-plattform-fuer-die-deutsche-verwaltung-auf-der-zielgeraden/>



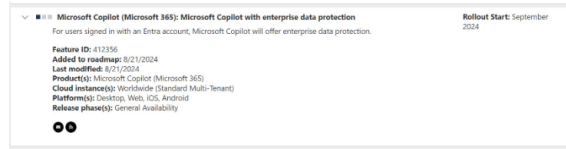


# Update vom September 2024 Datenschutz & Copiloten

## Copiloten an Copilot for Microsoft 365

	Copilot bis September	Copilot ab September
EU Boundary	Nein	Ja, aber Bing Dienste sind in den USA
Verantwortlich im Sinne der DSGVO	Microsoft	Kunde / bis auf Bing Dienste (hier weiterhin Microsoft)
Advanced Data Residency (ADR)	Nein	Ja / bis auf Bing Dienste
Multi-Geo Capabilities	Nein	Ja
Data at Rest und InTransit Verschlüsselung	Ja	Ja
Datenschutzstandard	kommerzieller Datenschutz	Enterprise-grade Datenschutz
Chatdaten werden nicht gespeichert	Ja	Ja
Microsoft ohne Zugriff auf Daten der Kunden	Ja	Ja
Kein Training der LLMs mit Kundendaten	Ja	Ja
DPA	Nein	Ja
SLA	Nein	Ja
PT	Nein	Ja
Enterprise Agreement (EA) oder auch MCA	Nein	Ja
Werbefrei	Nein	Ja
eDiscovery, Retention Policies, Labeling, DLP (Preview)	Nein	Ja

- Copiloten (Edge, Windows, Web)
- Voraussetzung
  - Entra ID (Schul- oder Geschäftskonto)
  - Aktuelle DPA, PT (Sep)



- Änderung in der PT ab September (aktuell noch nicht sichtbar)



[Copiloten im Microsoft – Datenschutz Update ab September 2024 – KI Officer](#)

74

## Auswirkung:

Für Copiloten gelten ab 16. September 2024 auch die Enterprise Commercial Data Protection inkl. EA-Vertrag und AGB (DPA)!



## Update zum 16. September 2024 der Produktterms

	NETWORK, and VPN Gateway.
Microsoft Intune Online Services	The cloud service portion of Microsoft Intune.
Microsoft Power Platform Core Services	The following services, each as a standalone service or as included in an Office 365 or Microsoft Dynamics 365 branded plan or suite: Microsoft Power BI, Microsoft Power Apps, Microsoft Power Automate, Microsoft Power Pages, and Microsoft Copilot Studio. Microsoft Power Platform Core Services do not include any client software, including but not limited to Power BI Report Server, the Power BI, PowerApps or Microsoft Power Automate mobile applications, Power BI Desktop, or Power Apps Studio.
Microsoft Copilot	Microsoft Copilot, used with a work or school account.
Microsoft Defender Experts	The cloud service portion of Microsoft Defender Experts.
Microsoft Defender for Cloud Apps	The cloud service portion of Microsoft Defender for Cloud Apps (formerly Microsoft Cloud App Security).
Microsoft Defender for Endpoint Services	The cloud services portion of Microsoft Defender for Endpoint.
Microsoft Defender for Identity	The cloud services portion of Microsoft Defender for Identity.
Microsoft Defender XDR	The cloud service portion of Microsoft Defender XDR.
Microsoft Sentinel	The cloud service portion of Microsoft Sentinel.
Windows 365	The cloud service portion of Windows 365, excluding the Windows operating system running on Windows 365 Cloud PCs.

### Security Practices and Policies for Core Online Services

In addition to the security practices and policies for Online Services in the DPA, each Core Online Service also complies with the control standards and frameworks shown in the table below and implements and maintains the security measures set forth in Appendix A of the DPA for the protection of Customer Data.

Online Service	SSAE 18 SOC 1 Type II	SSAE 18 SOC 2 Type II
Office 365 Services	Yes	Yes
Microsoft 365 Compliance Services	Yes	Yes
Microsoft Dynamics 365 Core Services	Yes	Yes
Microsoft Azure Core Services	Varies*	Varies*
Microsoft Intune Online Services	Yes	Yes
Microsoft Power Platform Core Services	Yes	Yes
Microsoft Copilot	Yes	Yes
Microsoft Defender Experts	Varies*	Varies*
Microsoft Defender for Cloud Apps	Yes	Yes
Microsoft Defender for Endpoint Services	Yes	Yes
Microsoft Defender for Identity	Yes	Yes
Microsoft Defender XDR	Yes	Yes
Microsoft Sentinel	Yes	Yes
Windows 365	Yes	Yes

\*Current scope is detailed in the audit report and summarized in the Microsoft Trust Center.

<https://kiofficer.de/2024/09/20/copiloten-bei-microsoft-anpassung-der-produktterms-und-umsetzung-der-angekuendigten-verbesserungen-im-datenschutz/>

# Aktuelle Entscheidungen



EuGH-Entscheidungen	Aktenzeichen	Link	Inhalt	Auswirkungen auf Microsoft Cloud / Microsoft 365
Lindenapotheke	Rechtssache C-21/23   Lindenapotheke	<a href="https://curia.europa.eu/jcms/upload/docs/application/pdf/2024-10/cp240159de.pdf#:~:text=Urteil%20des%20Gerichtshofs%20in%20der%20Rechtssache">https://curia.europa.eu/jcms/upload/docs/application/pdf/2024-10/cp240159de.pdf#:~:text=Urteil%20des%20Gerichtshofs%20in%20der%20Rechtssache</a>	<ul style="list-style-type: none"> <li>• „Die Mitgliedstaaten können Mitbewerbern eines mutmaßlichen Verletzers von Vorschriften zum Schutz personenbezogener Daten die Möglichkeit einräumen, diesen Verstoß als verbotene unlautere Geschäftspraxis gerichtlich zu beanstanden.“</li> <li>• Onlinebestellung bei einer Apotheke sind Gesundheitsdaten</li> <li>• Ausdrückliche Einwilligung für Gesundheitsdaten, da durch Bestellung schon abgeleitet werden kann.</li> </ul>	<ul style="list-style-type: none"> <li>• Verarbeitung von Art. 9 DSGVO (Gesundheitsdaten) kommt häufig vor, müssen diese auf eine Einwilligung basieren?</li> <li>• Unlautere Geschäftspraktiken rügen und durchsetzen von Mitbewerbern per Gericht</li> <li>• Ableitung auch durch: Krankmeldung per Email oder Teams Chat</li> </ul>
Meta v Schrems	Rechtssache. C-446/21	<a href="https://curia.europa.eu/juris/document/document.jsf?text=&amp;docid=290674&amp;pageIndex=0&amp;doclang=DE&amp;mode=req&amp;dir=&amp;occ=first&amp;part=1">https://curia.europa.eu/juris/document/document.jsf?text=&amp;docid=290674&amp;pageIndex=0&amp;doclang=DE&amp;mode=req&amp;dir=&amp;occ=first&amp;part=1</a>	<ul style="list-style-type: none"> <li>• Begrenzung der Möglichkeit des Facebook-Mutterkonzerns Meta, personenbezogene Daten von Drittanbietern weiterzuverarbeiten.</li> <li>• Keine zeitlich unbegrenzte und ohne Unterscheidung der Art der Daten, Datenverarbeitungen</li> <li>• Kernpunkt: sexuelle Orientierung</li> </ul>	<ul style="list-style-type: none"> <li>• Auf dem Prüfstand: Unterauftragnehmer und Dritte</li> <li>• Werbeverbot (Nutzungsbedingungen), aber es kam dennoch vor.</li> </ul>

# Microsoft Purview



# Microsoft Purview

## Compliance Manager-Einstellungen

Wenn ein Administrator die Rollen und Automatisierungseinstellungen in [Compliance Manager](#) verwaltet, werden die Änderungen im Auditprotokoll angezeigt. Weitere Informationen finden Sie unter [Auditprotokollaktivitäten](#) und [Compliance Manager-Aktivitäten](#). Dem [Office 365 Management Activity API-Schema](#) wurden auch relevante Schemas hinzugefügt.

## Vertraulichkeitsbezeichnungen bei Loop

die unterstützten Apps und Szenarien für die Verwendung von Vertraulichkeitsbezeichnungen mit Loop-Komponenten, -Seiten und -Arbeitsbereichen  
-> Verwenden von Vertraulichkeitsbezeichnungen



## Auditlogs

Expand table

Friendly name	Operation	Description
Roles change	ComplianceManagerRolesChange	An admin changed the roles for users.
Tenant automation level change	ComplianceManagerAutomationLevelChange	An admin changed the automation level for tenant across all actions.
Testing source automation change	ComplianceManagerAutomationChange	An admin changed the testing source automation settings.

## Kommentar:

- Noch nicht ausgereift
- Label werden nicht immer angezeigt.
- Berechtigungen greifen nicht immer überall (z.B. Verlinkung zu einem gelabelten Workplace)
- Tabs und MIP Label nicht verknüpfbar

# Microsoft Purview DLP – Diagnostik Update

**Status:** Preview

**Rollout Preview:** Ende Oktober bis Mitte November

**Rollout GA:** Anfang Januar bis Mitte Januar 2025

**Produkte:** DLP, MIP

Die Diagnose für Microsoft Information Protection und Data Loss Prevention wird in Kürze im Microsoft Purview-Compliance-Portal verfügbar sein.

Diese Funktion ist standardmäßig aktiviert und erfordert vor der Einführung keine Administratoraktion.

<https://purview.microsoft.com>

## Ziel:

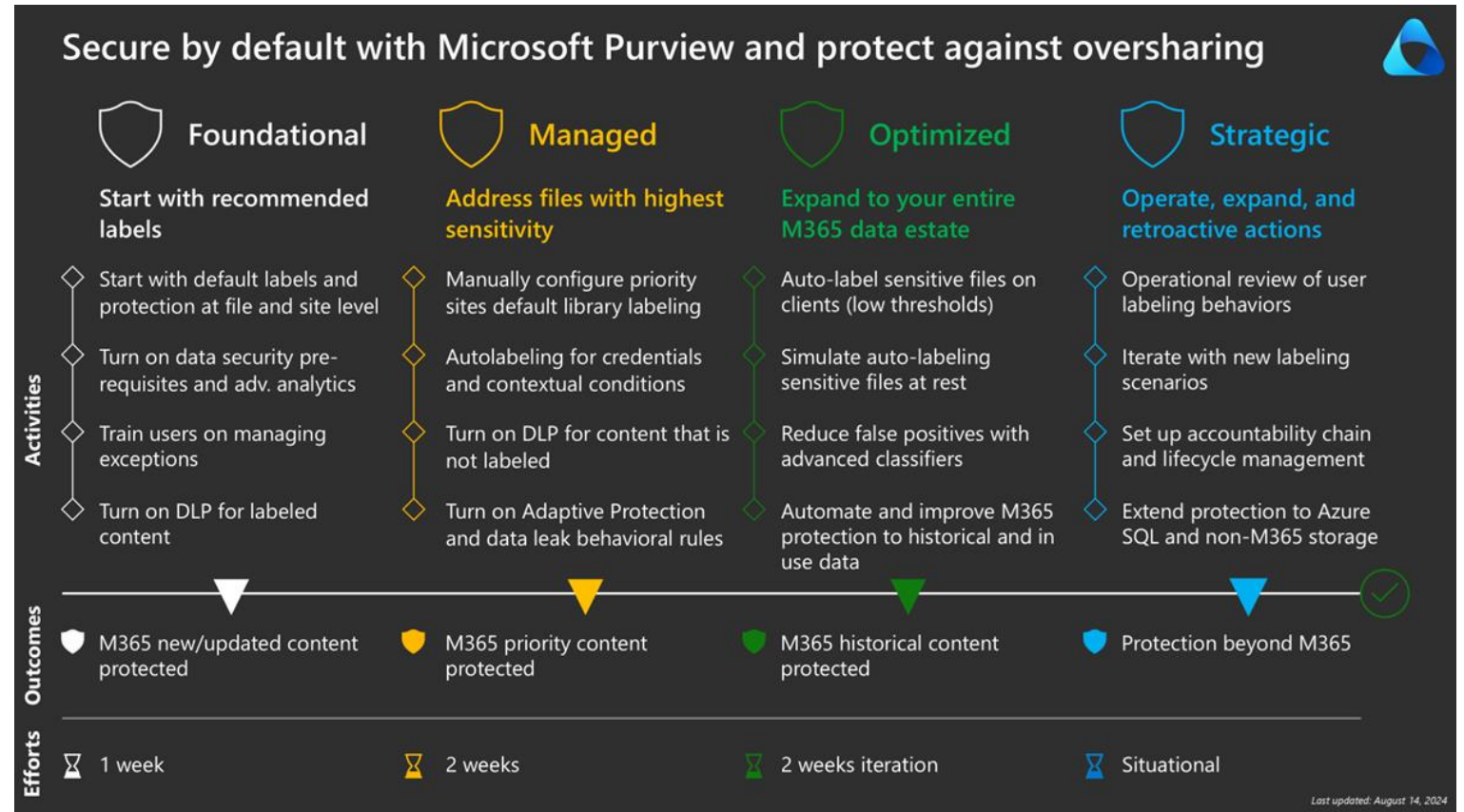
- Verbesserte Diagnose von Problemen
- Diagnose durchführen
- Abhilfeoptionen bereitstellen
  
- UI & PowerShell



Quelle

# Microsoft Purview – Default Data Security

1. Introduction (this page)
2. [Phase 1: Foundational – Start with default labeling](#)
3. [Phase 2: Managed – Address files with highest sensitivity](#)
4. [Phase 3: Optimized – Expand to your entire Microsoft 365 data estate](#)
5. [Phase 4: Strategic – Operate, expand, and retroactive actions](#)



# Neu: Microsoft Purview Data Governance Preise

See the table for US East pricing for data catalog.

 Expand table

Feature	SKU	Pay-as-you-go Price (USD)
Data catalog	Standard	\$0.0165 per asset per day or ~ \$0.50 per month

#### Note

The pricing is an example based on US East region pricing.


Dieses neue Preismodell tritt am 1. November 2024 für alle Kunden in Kraft, die die neue Microsoft Purview Data Governance-Lösung nutzen. Am 1. November 2024 finden Kunden auf der Microsoft Purview-Preisseite Aktualisierungen, die die Details dieses Artikels widerspiegeln. Bis dahin finden Sie die Preisangaben hier und auf MS Learn.

Die Preisgestaltung wird am 1. November 2024 für die folgenden [Regionen](#) aktiviert. Einzelheiten zu den kommenden Regionen finden Sie im [Artikel über die Regionen](#).



[Quelle](#)

# Power Apps







# IT-Governance-Kontrollen für Ihre Copilot-Agenten



## Wichtige Governance-Merkmale

- **Einführung von IT-Governance-Kontrollen:** Ihr erfahrt, wie ihr IT-Governance-Kontrollen für eure Copilot-Agenten einführen könnt, um die Sicherheit und Compliance zu gewährleisten.
- **Rollen und Berechtigungen:** Es wird erklärt, wie ihr Rollen und Berechtigungen verwalten könnt, um sicherzustellen, dass nur autorisierte Benutzer auf bestimmte Funktionen zugreifen können.
- **Überwachung und Berichterstattung:** Ihr lernt, wie ihr die Aktivitäten eurer Copilot-Agenten überwachen und Berichte erstellen könnt, um Transparenz und Verantwortlichkeit zu gewährleisten.
- **Datenmanagement:** Der Artikel beschreibt, wie ihr Datenrichtlinien implementieren könnt, um den Umgang mit sensiblen Informationen zu regeln.
- **Best Practices:** Es werden Best Practices für die Verwaltung und den Einsatz von Copilot-Agenten vorgestellt, um die Effizienz und Sicherheit zu maximieren.

### Sharing Copilots with Editor permissions

Let owners and editors share copilots and give other people in the environment Editor permissions, which lets them edit, share and use copilots and extensions made in Copilot Studio. [Learn more](#)

- Let people grant Editor permissions when copilots and extensions are shared

Note: only people with Editor or Owner permissions can share.

### Sharing Copilots with Viewer permissions

Let owners and editors share copilots and give other people in the environment Viewer permissions, which lets them use copilots and extensions made in Copilot Studio. [Learn more](#)

- Let people grant Viewer permissions when copilots and extensions are shared

Note: only people with Editor or Owner permissions can share.

Only share with individuals(no security groups)

Limit the number of viewers who can access each copilot and extension

No limit



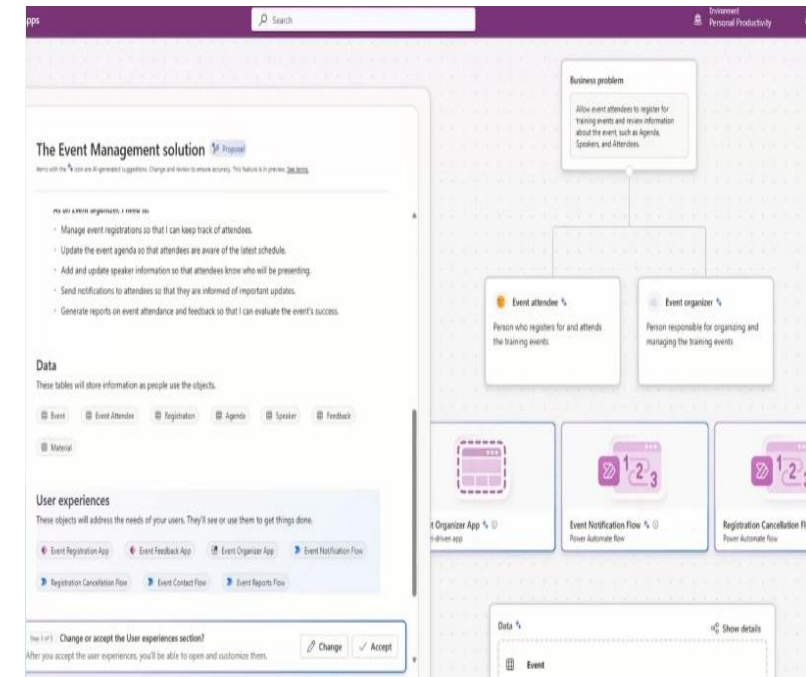


# Erstellt benutzerorientierte, intelligente Lösungen in Power Apps



## Beginnt mit einem Plan

- Nutzt die Möglichkeit zur Planerstellung, um in einer iterativen Diskussion mit **Copilot** an eurem Geschäftsproblem zu arbeiten.
- Startet mit einer Beschreibung eures Geschäftsproblems und stellt zusätzlichen Kontext wie Prozessdiagramme, Datenmodelle oder Screenshots von Legacy-Apps bereit.
- Copilot nutzt euren Input, um Benutzerrollen und Anforderungen zu entwerfen. Ihr könnt diese direkt oder mit Hilfe von Copilot hinzufügen oder ändern.
- Sobald das Team sich auf die Anforderungen geeinigt hat, wird Power Apps ein Datenmodell vorschlagen und euch ermöglichen, dieses durch ein visuelles Entity-Relationship-Diagramm (ERD) zu erkunden und zu aktualisieren.
- Der Planer wird empfehlen, welche Arten von Apps und Automatisierungen euren Anforderungen entsprechen. Dies umfasst Canvas- und modellgesteuerte Apps sowie Cloud-Flows in Power Automate.
- Der gesamte Prozess der Planerstellung und Generierung von Lösungskomponenten ist iterativ und kollaborativ. Ihr könnt jederzeit Änderungen an definierten Benutzerrollen, Anforderungen, dem Datenmodell oder den vorgeschlagenen Benutzererfahrungen vornehmen.





# Public Preview für die Maskierung vertraulicher Daten



## Public Preview für die Maskierung vertraulicher Daten mit Sicherheit auf Spaltenebene

- Schutzpflicht: Unternehmens- und Finanzkunden müssen die persönlichen und sensiblen Daten ihrer Kunden vor Datenlecks schützen
- Zugriffsrisiko: Benutzer mit hohen Berechtigungen haben vollen Zugriff auf sensible Datenfelder und können diese sehen
- Exportgefahr: Es besteht ein Risiko, dass diese Benutzer vertrauliche Informationen durch Massenexporte herunterladen können
- Neue Funktion: Administratoren können nun sensible Felder maskieren, um zu verhindern, dass große Mengen vertraulicher Daten exportiert werden

The screenshot shows a Dynamics 365 interface with a table of accounts. The table has columns for Account Name, Main Phone, Address, Primary Contact, owningBUName, Email, Social Security number, Sensitivity, Status, and Sensitive email. Several fields are masked with asterisks, indicating the new security feature.

Account Name	Main Phone	Address	Primary Contact	owningBUName	Email (Primary Co...)	Social Security number	Sensitiv...	Status	Sensitive em...
new test acct for share 22			New Acct shared co...	SLB renewed & more			sammamis...	Active	
A. Datum Corporation (sample)	555-0158	Redmond	Rene Valdes (sample)	SLB renewed & more	someone_a@examp...	***-**-6789	abcdelghi	Active	***@***.com
Test	4257779999	123 Main St		SLB renewed & more		***-**-1234	221-23-1234	Active	*****@*****...
Fourth Coffee (sample)	425 555-01...	Renton	Yvonne McKay (sam...	SLB renewed & more	someone_a@examp...		123434231...	Active	
Paul Demo				MENA			12321312	Active	
new admin acct shared with nancy				SLB renewed & more			1231231	Active	
Litware, Inc. (sample)	555-0151	Dallas	Susanna Stubberod ...	SLB renewed & more	someone_b@examp...			Active	
Adventure Works (sample)	555-0152	Santa Cruz	Nancy Anderson (sa...	SLB renewed & more	someone_c@examp...			Active	
Fabrikam, Inc. (sample)	555-0153	Lynnwood	Maria Campbell (sa...	SLB renewed & more	someone_d@examp...			Active	
Blue Yonder Airlines (sample)	555-0154	Los Angeles	Sidney Higa (sample)	SLB renewed & more	someone_e@examp...			Active	
City Power & Light (sample)	555-0155	Redmond	Scott Konersmann (s...	SLB renewed & more	someone_f@examp...			Active	
Contoso Pharmaceuticals (sample)	555-0156	Redmond	Robert Lyon (sample)	SLB renewed & more	someone_g@examp...			Active	
Alpine Ski House (sample)	555-0157	Missoula	Paul Cannon (sample)	SLB renewed & more	someone_h@examp...			Active	
Coho Winery (sample)	555-0159	Phoenix	Jim Glynn (sample)	SLB renewed & more	someone_i@examp...			Active	
new acct store 1		1231		SLB renewed & more				Active	
new acct for store 1				SLB renewed & more				Active	





# Beziehung zwischen virtueller und nativer Dataverse-Tabelle



## Beziehung zwischen virtueller Tabelle und nativer Dataverse-Tabelle

- Virtuelle Tabellen: Echtzeit-Datenzugriff von externen Systemen ohne Daten-Duplikation in Dataverse
- Neue Funktion: Erstellen von N:1-Beziehungen zwischen virtuellen und nativen Dataverse-Tabellen
- Einheitliche Datenansicht: Verbesserte Geschäftsentscheidungen durch kohärente Datenansicht über verschiedene Quellen
- Optimierte Benutzererfahrung: Nahtloses Arbeiten mit Daten aus verschiedenen Quellen, unabhängig vom Speicherort
- Neue Berichtsmöglichkeiten: Kombination von Daten aus externen ERP-Systemen und nativen Dataverse-Daten für erweiterte Analysen





# Short News



## GA mandantenübergreifende Lizenzerkennung Power Apps mit Dataverse

- Reduzierter Verwaltungsaufwand für mandantenfähige Organisationen
- Mandantenübergreifende Lizenzerkennung für Canvas- und modellgesteuerte Apps mit Dataverse
- Nutzungsrechte werden in beiden Mandanten erkannt

## GA Copilot in Canvas-App-Galerien mit SQL Server

- Copilot in Power Apps: Filtert, sortiert und durchsucht SQL Server-Elemente in Canvas-App-Katalogen durch natürliche Sprachabfragen
- Verfügbarkeit: Nur für Power Apps-Canvas-Web-Apps ab Version 3.24092.17
- Historie: War ab dem 02. Oktober 2024 in Publik Preview und ist jetzt generell verfügbar

## GA Power Katalog

- Freigabe und Installation von angepassten, wiederverwendbaren Komponenten und Vorlagen
- Einfache Installation und Aktualisierung von Katalogelementen in jeder Umgebung
- Sicherheit auf Unternehmensniveau mit Genehmigungen und Zugriffssteuerungen
- Sichere Verwaltung wiederverwendbarer Assets mandantenübergreifend



Power  
Automate





# Subflows können jetzt dynamisch aufgerufen werden



## Neue Funktion für Subflows

- Die Subflow-Aktion Ausführen verfügt jetzt über die neue Eigenschaft „Eingabe als Ausdruck“, die den dynamischen Aufruf von Subflows über Variablen während der Laufzeit ermöglicht

Run subflow

Run a subflow specifying any required arguments [More info](#)

Run subflow:

Input as expression:

Save Cancel

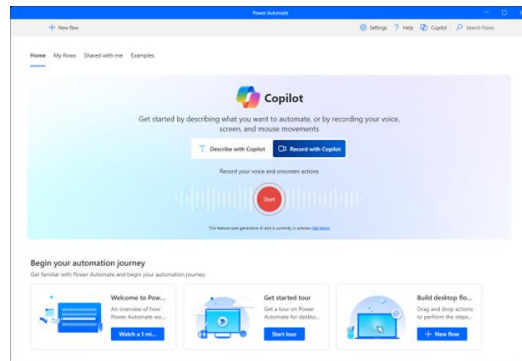


# Fortschrittliche Automatisierung mit neuen KI-Funktionen in Power Automate



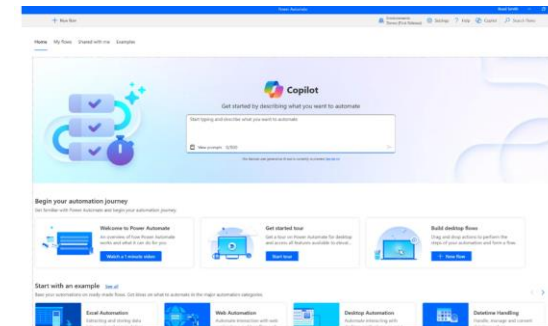
## Aufzeichnung mit Copilot in Power Automate Desktop (Preview)

- Man kann jetzt einen Desktopablauf erstellen, indem ihr einfach euren Bildschirm freigibt und die Aufgabe beschreibt, die ihr automatisieren möchtet
- Ihr könnt z.B. einfach einen Prozess zeigen und erklären, bei dem ihr Daten zwischen zwei Systemen übertragen müsst. Copilot analysiert dann die Aufzeichnung und schlägt eine Automatisierung vor, indem es fortschrittliche multimodale KI-Modelle nutzt
- Es ist ein schneller und intuitiver Weg, um eure Automatisierung in Gang zu bringen



## Erstellung von Desktop-Flows anhand einer Beschreibung (Preview)

- Ihr könnt jetzt einen Desktop-Ablauf erstellen, indem ihr einfach eingibt, was ihr automatisieren möchtet
- Ob ihr bei null anfangt oder einen bestehenden Ablauf ergänzt, ihr könnt eure Aufgabe einfach in Copilot beschreiben
- Der Copilot hilft euch nicht nur Schritt für Schritt bei der Erstellung, sondern ihr könnt Copilot z.B bitten, das Lesen und Schreiben von Inhalten in eine Excel-Datei zu automatisieren und die Datei dann mit einem einfachen Befehl in natürlicher Sprache per E-Mail zu versenden

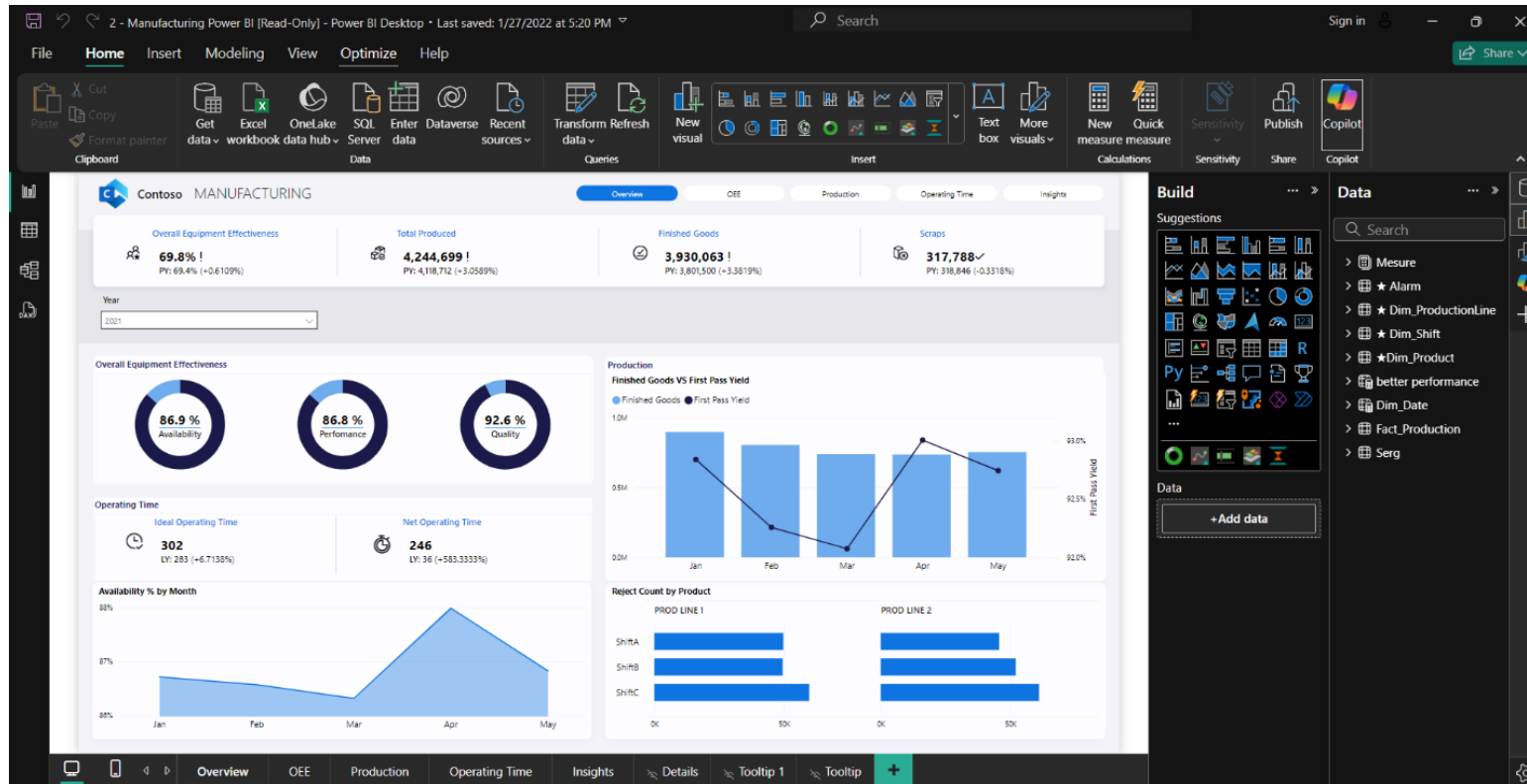





Power BI



# Power BI Desktop Dark Mode



By popular demand: Dark mode is here



Customize appearance (preview)

Legacy  Light  Dark  System default

Customize your copy of Power BI Desktop with new options, including the highly requested dark mode. Change this setting any time by going to [Options and Settings > Global > Report settings > Customize appearance](#). [Learn more](#)

Next

# Formatierung auf Visual-Ebene



▼ Data format

Apply settings to

Profit ▼

▼ Format options

Format

Whole number ▼

Percentage format  Off

Thousands separator  On

Decimal places

0 ^  
v

▼ Data format

Apply settings to

Profit ▼

▼ Format options

Format

Custom ▼

Format code

#,0

[Learn more](#)

↶ Reset to default

- Standardmäßig aktiviert
- Vordefinierte Optionen
- Anpassungen möglich
- Auch für visuelle Berechnungen

# Direct Lake Datasets in Power BI Desktop



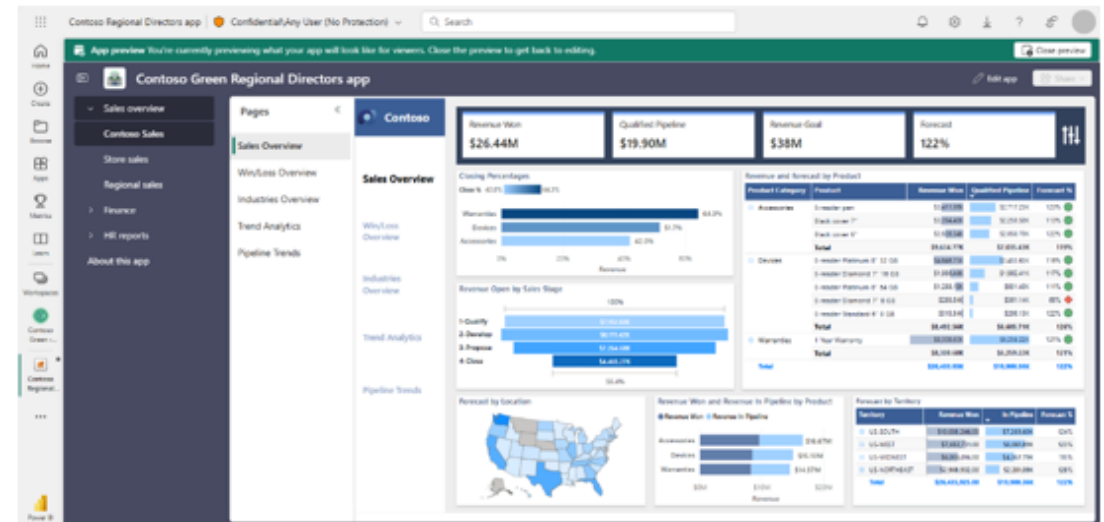
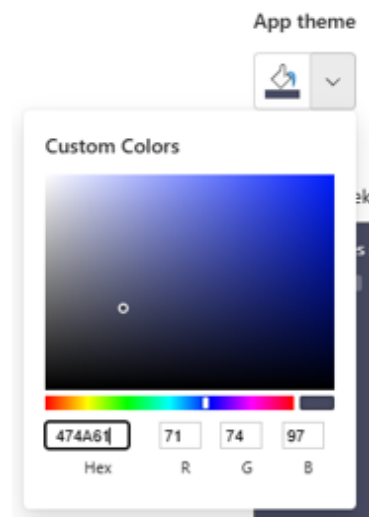
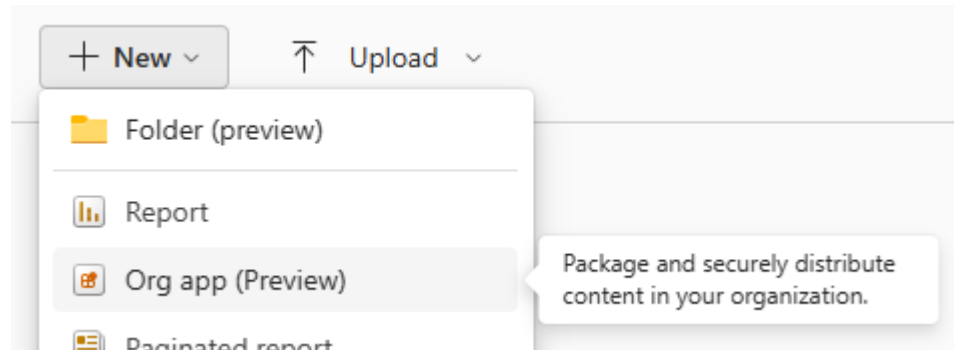
The screenshot shows the Power BI Desktop interface with three Direct Lake datasets: **datenbasis\_expand**, **Kalender**, and **coffeefile**. The **Eigenschaften** (Properties) pane is open, showing settings for the selected dataset. A yellow warning banner at the top states: "Keep in mind your changes will be permanent and automatically saved." The **Daten** pane shows the dataset structure. At the bottom, the **Speichermodus: Direct Lake** (Storage mode: Direct Lake) is indicated.

The diagram on the right illustrates the data flow and editing process:

- Read data from OneLake**: Data is pulled from the cloud into the **Semantic model with Direct Lake mode**.
- Fabric workspace**: Running online in the cloud.
- Live edit in Power BI Desktop**: Changes are made in the local **Semantic model editor**.
- Power BI Desktop**: Running locally on your machine.



# Mehrere Apps auf einem Power BI Service Arbeitsbereich erstellen



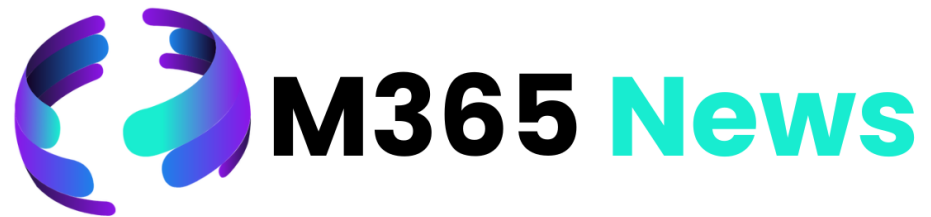
# Dein Feedback

Lass uns gerne dein Feedback zur heutigen Sendung da!

<https://forms.office.com/e/CKNMaS5zu1>

Zur Umfrage





# Hat Spaß gemacht!

**Bis zum nächsten Mal!**



Newsletter Anmeldung  
[m365news.de](https://m365news.de)



Unser Kanal  
[@m365news](https://www.youtube.com/@m365news)

A large, stylized graphic on the right side of the slide. It features a dark background with a grid of glowing blue binary code (0s and 1s). Overlaid on this grid is the word "NEWS" in large, bold, glowing blue capital letters. The background is framed by large, dark blue geometric shapes that create a sense of depth and movement.