

Microsoft 365

News

Mai 2024



Newsletter Anmeldung
m365news.de

NEWS

Die Community Experten

Anja Schröder

Teams, Loops & M365 Collaboration

MVP Microsoft 365



Raphael Köllner

Compliance

MVP Microsoft 365



Ferdi Lethen-Oellers

SharePoint, Viva

MVP Microsoft 365



Hans Brender

OneDrive

MVP Microsoft 365



Thomas Stensitzki

Exchange & Messaging

MVP Microsoft 365

Unsere Gäste



Artur König

Power BI

Spezialist BI & Datenanalyse



Florian Kleinz

Power Apps & Power Automate

Power Doc



Christian Decker

Security und Governance

MVP Security

Danke an unsere Sponsoren!

HBsoft

KS
KölnService



amexus[®]
Informationstechnik

Granikos

Mehr M365 News

Nach der M365 News Show findet ihr:

Direkt im Anschluss	Foliensatz als PDF auf www.m365news.de
Ca. 7 Tage später	Aufzeichnung auf YouTube



Unsere Icons



Relevant für
Betriebs- und
Personalrat



Datenschutz



Compliance
Regulatorik

Bewertung

- ✓ Schutzstufenkonzept
- ✓ Eintrittswahrscheinlichkeit
- ✓ Schadenshöhe
- ✓ TOMs Pflicht
- ✓ DSFA
- ✓ Betriebsratsvereinbarung
- ✓ Dienstvereinbarung
- ✓ TIA / Verhältnismäßigkeit Art 28 DSGVO
- ✓ Konfiguration

Microsoft Viva

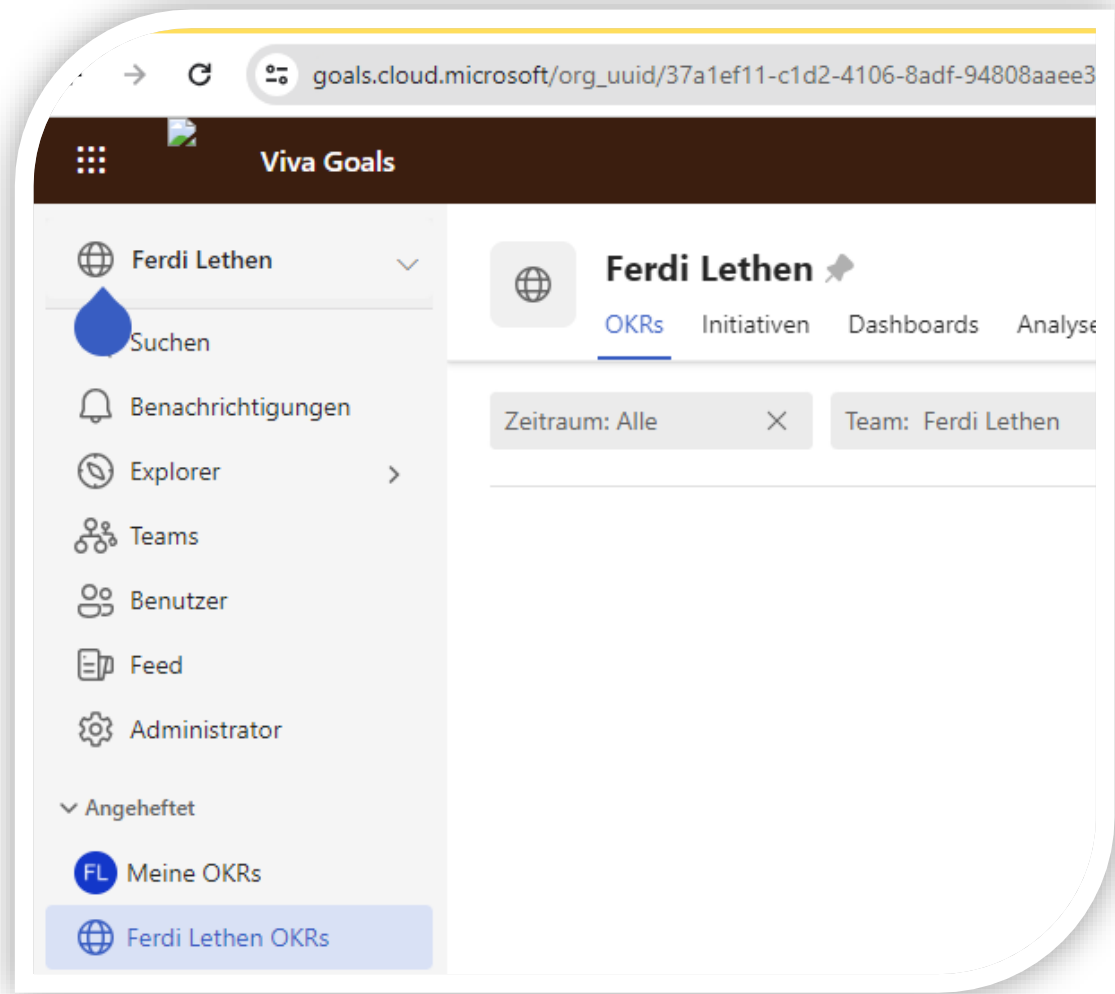




Neue URL bei Viva Goals

Viva Goals ist ab sofort über folgende URL erreichbar:

- `goals.cloud.microsoft`



Neue Spracheinstellung

- Einstellung durch den Wissensadministrator oder Administrator
- 24 Std. nach Einstellung notwendig



The screenshot shows the 'Sprachpräferenzen' (Language Preferences) settings page in the Viva Learning administrator interface. On the left is a navigation menu with options like 'Anbieter verwalten', 'Berechtigungen verwalten', and 'Sprachpräferenzen' (which is highlighted). The main content area is titled 'Administrator > Sprachpräferenzen' and includes a brief introduction: 'Die Sprachpräferenzen Ihrer Organisation können sowohl für Lerninhalte als auch für das Viva Learning-Erlebnis gelten. Erfahren Sie mehr über Sprachpräferenzen'. There are three main sections: 1. 'Standardsprache' (Standard Language) with a dropdown menu currently set to 'Englisch (USA)'. Below it is a note: 'Legen Sie die Standardsprache für Lerninhalte für alle in Ihrer Organisation fest. Die Standardsprache wird in die verfügbaren Sprachen aufgenommen. Es kann bis zu 24 Stunden dauern, bis Änderungen nach der Bestätigung wirksam werden.' 2. 'Zeigen Sie Lerninhalte in Standardsprachen und vom Benutzer ausgewählten Sprachen an' (Show learning content in standard languages and languages selected by the user), which is a toggle switch currently turned on. Below it is a note: 'Zeigen Sie Kurse in mehreren Sprachen an, wenn sich die ausgewählte Sprache eines Benutzers von der Standardsprache Ihrer Organisation unterscheidet. Wenn diese Einstellung deaktiviert ist, werden Inhalte nur in der vom Benutzer ausgewählten Sprache angezeigt. Es kann bis zu einer Stunde dauern, bis Änderungen nach der Bestätigung wirksam werden.' 3. 'Verfügbare Sprachen' (Available Languages), which includes a note: 'Wählen Sie aus, welche Sprachen Benutzer im Sprachfilter auswählen können sollen. Die Standardsprache kann nicht entfernt werden. Es kann bis zu 24 Stunden dauern, bis Änderungen nach der Bestätigung wirksam werden.' Below this note are two radio buttons: 'Alle unterstützten Sprachen' (unselected) and 'Wählen Sie bestimmte Sprachen aus' (selected). At the bottom, there is a dropdown menu 'Wählen Sie aus den von Viva Learning unterstützten Sprachen' (currently showing 'Sprachen ändern') and two buttons: 'Englisch (USA)' and 'Deutsch (Deutschland)'.

Inhaltsupdate Copilot Academy



- Weitere Lerninhalte wurden veröffentlicht
- Erweiterung der Sprachen
 - Französisch
 - Deutsch
 - Italienisch
 - Japanisch
 - Portugiesisch
 - Spanisch
 - Chinesisch

Inhaltsempfehlung an Gruppen



- Empfehlung an:
 - M365 Gruppen
 - Sicherheitsgruppen
 - Verteilerlisten
- Notwendig – Viva Learning Lizenz

zurück Offen Aktie Empfehlen Lesezeichen Zum Kalender hinzufügen Bewerte es

Neue Empfehlung

Empfohlen für

M365CoffeeRostmasterCommunity

- M365CoffeeRostmasterCommunity
- M365 Coffee Rostmaster Community
- M365 Röstmeister
M365Rstmeister@derm365roestmeister.de

Fälligkeitsdatum

Kein Fälligkeitsdatum

AutoCAD 2014 Grundlegende Schulung: 3 Zeichnungen bearbeiten und organisieren
LinkedIn-Lernen | 2h 18m

Modify

Stornieren Empfehlen

Ähnliche Kurse

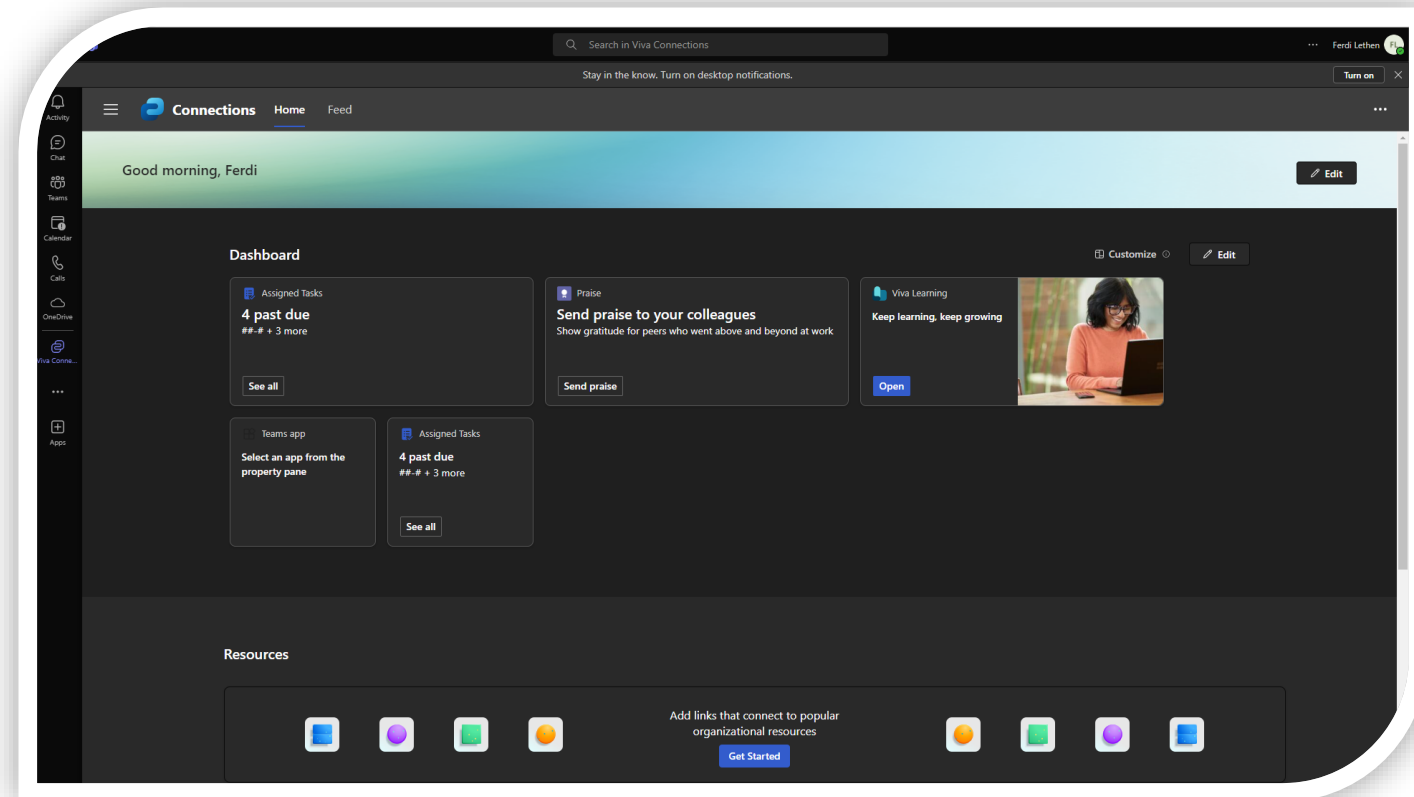
AutoCAD: Ausgabe
Shaun Bryant

AutoCAD: Entwicklung von
Shaun Bryant

Dark mode in Microsoft Teams



- Übernahme der Einstellungen aus Microsoft Teams
- Dark Mode in Viva Connection

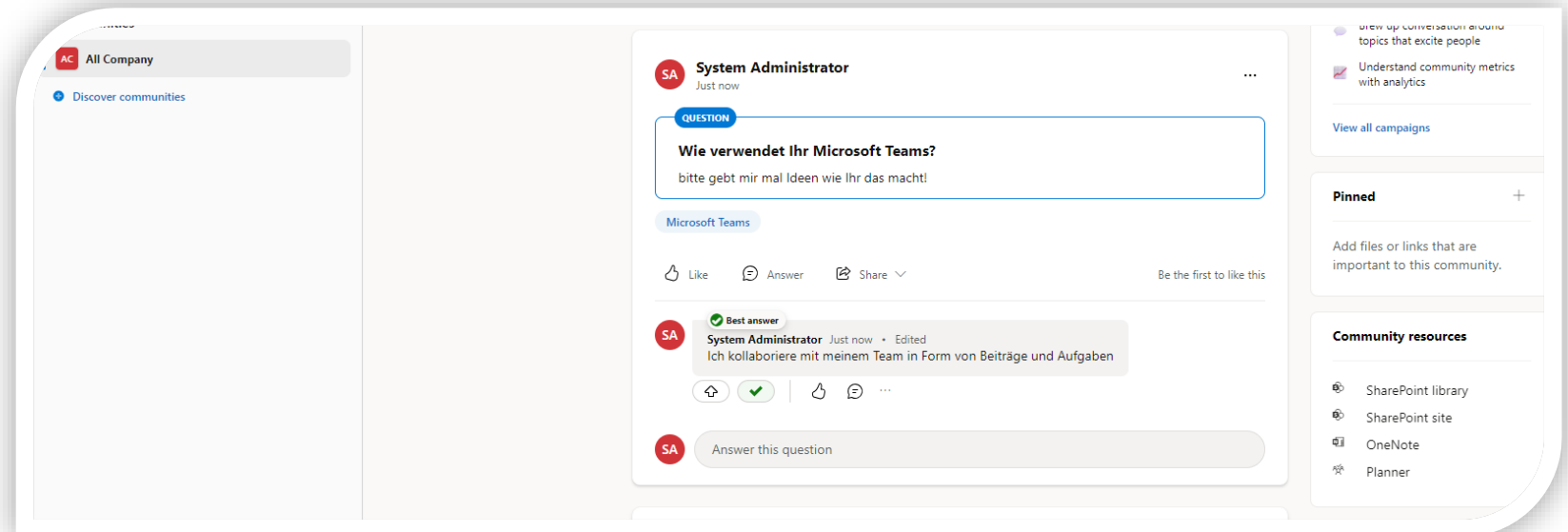


Answer in Community



Viva Engage Funktion "Answers" in Communitys verfügbar

- Viva Engage Lizenzierung notwendig für die Funktion





Answer in der Suche

Inhalte aus Viva Engage Answers in der Microsoft Search verfügbar.

- Für Lizenzierte Benutzer
- Expliziter Filter

The screenshot displays the Microsoft Search interface. On the left is a navigation sidebar with options: Home, System Administrator, Communities, Leaders, Answers, Storylines, Analytics, Favorites, and Communities. The main content area is titled 'Search results' and shows results for 'Microsoft Teams'. The 'Answers' tab is selected. A search result is shown for the question 'Wie verwendet Ihr Microsoft Teams?' with the answer 'Ich kollaboriere mit meinem Team in Form von Beiträge und Aufgaben' by System Administrator. A 'Best answer' badge is visible. A 'Not finding what you are looking for?' button is in the top right corner.



Schließen von Konversationen



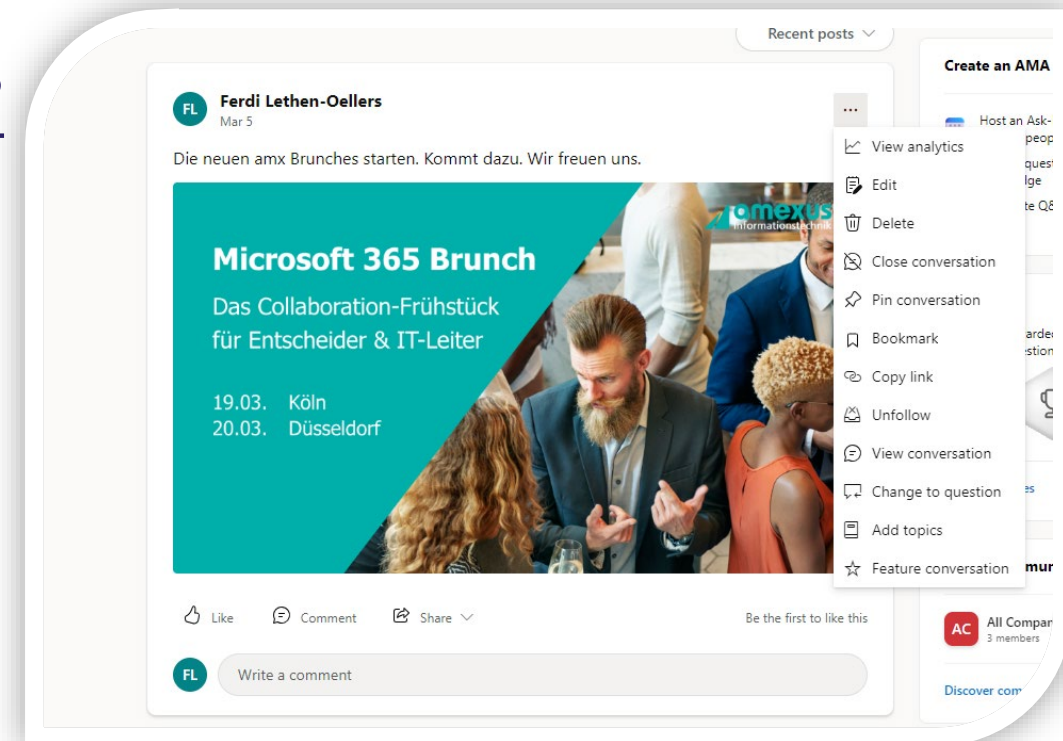
Wie bei den Umfragen können Konversationen geschlossen werden.

Wer darf eine Konversation schließen?

- Ersteller
- Administrator

Auswirkung

- Keine Antworten mehr möglich



Collaboration Apps



Microsoft 365
Collaboration Apps



Forms



Bookings



Sway



Whiteboard



Loop

Der neue Planner ist Verfügbar



- Generell Verfügbar
- Lizenzen für Planner Plan Premium
 - Project 1
 - Project 3
 - Project 5
- In Teams als App verfügbar und kumuliert Aufgaben aus:
 - Microsoft To Do
 - Microsoft Planner
 - Project for the Web



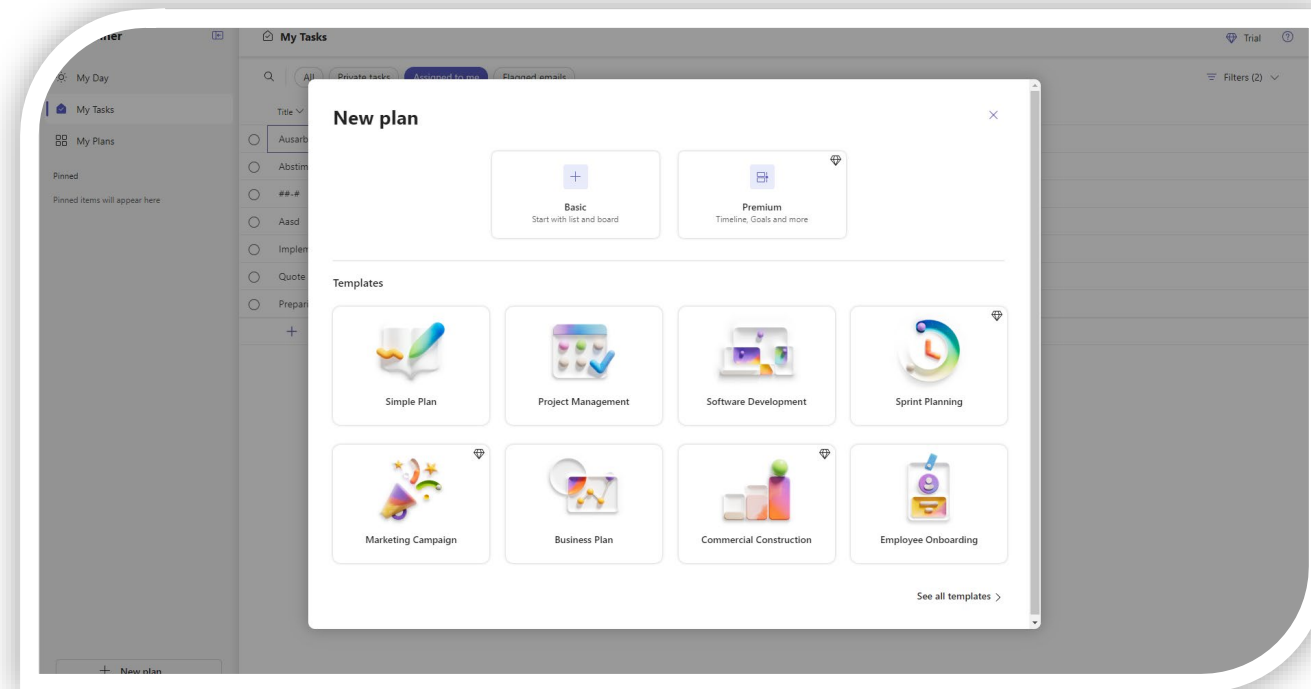
Veränderung in der Anlage



- Aus Microsoft Teams heraus
 - Basic = Plan den wir aus Planner kennen
 - Premium = Plan basierend auf MS Projekt

Hinweis:

Der Premium Plan ist aktuell nicht in der Planner Webanwendung oder APP zu finden, lediglich in der Planner ab aus Microsoft Teams



Planner Plan Migration zu Project



- Reiter Project in der Planner APP
- Migrationsmöglichkeiten
 - Kopieren
 - Zu Project wechseln

The screenshot displays the Microsoft Planner 'Nachrichtencenter' (Message Center) interface. The top navigation bar includes 'Nachrichtencenter', 'Raster', 'Board', 'Diagramme', 'Zeitplan', and 'Project'. The user profile 'Ferdi Lethen-Oellers' is visible in the top right. The main content area features a prominent blue banner with the heading 'Verfolgen Sie Fälligkeitsdaten mit der Zeitleistenansicht in Project' (Track due dates with the Gantt view in Project). Below the banner, there are two buttons: 'Zu Project wechseln' (Switch to Project) and 'Diesen Plan in Project kopieren' (Copy this plan to Project). To the right, a Gantt chart is visible, showing task bars with dependencies and completion markers. At the bottom, three informational cards provide additional migration options: 'Hinzufügen benutzerdefinierter Felder' (Add custom fields), 'Erstellen von Abhängigkeiten' (Create dependencies), and 'Vereinfachen der Aufgabenplanung' (Simplify task planning).

Exchange & Messaging



Anpassung des Betreff-Präfixes für gemeldete E-Mail-Nachrichten



- Aktuell von Benutzern gemeldete Nachrichten im Reporting-Postfach mit einer Ziffer gekennzeichnet
 - "1|" → Nachricht wurde als Junk gemeldet
 - "2|" → Nachricht wurde als Nicht-Junk gemeldet
 - "3|" → Nachricht wurde Phishing gemeldet
- Neue Präfixe zur besseren Lesbarkeit und Berichterstellung
 - "Junk:" → Nachricht wurde als Junk gemeldet
 - "Not junk:" → Nachricht wurde als Nicht-Junk gemeldet
 - "Phishing:" → Nachricht wurde Phishing gemeldet

Rollout: **Ende Mai – Mitte Juni**



[Weitere Informationen](#)

Tenant Block-/Allow-Liste

Anzeige der letzten Nutzung



- Tenant Block-/Allow-Liste in Defender für Microsoft 365 zeigt den Zeitstempel der letzten Nutzung an
- Aktualisierung erfolgt in Echtzeit
- Geltungsbereiche
 - URL-Aufrufe
 - Dateien
 - Domänen
 - E-Mail-Adressen

Rollout: **bis Anfang Mai**

Policies & rules > Threat policies > Tenant Allow/Block List

Tenant Allow/Block Lists

Domains & addresses Spoofed senders URLs Files

Block a URL to stop users from accessing the webpage and prevent the delivery of emails containing the URL. Allow a URL by [submitting the URL](#) to Microsoft

+ Block 18 items Group ▾

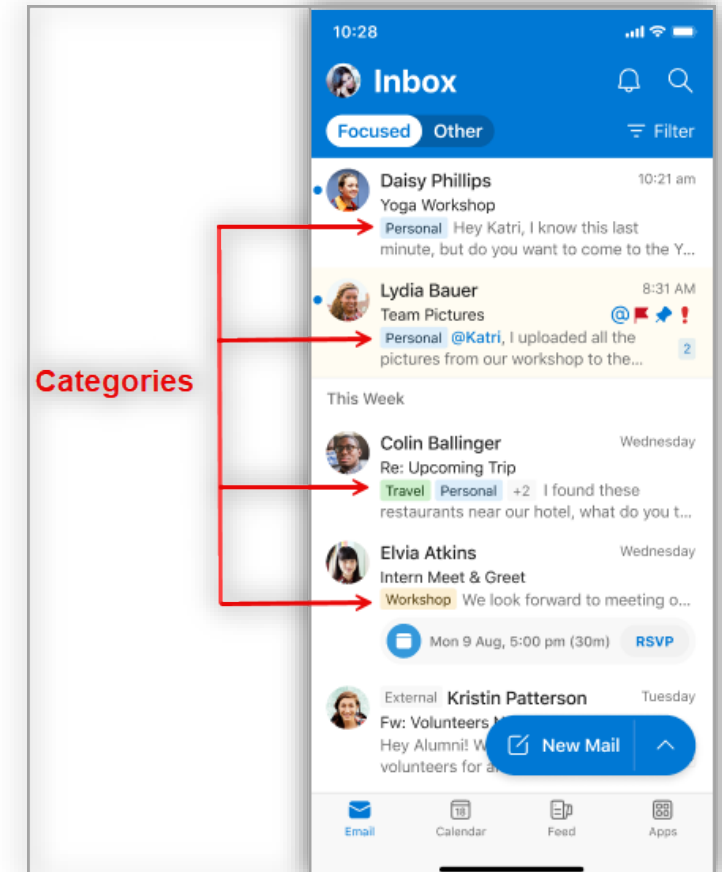
<input type="checkbox"/> Value ↑	Action	Modified by	Last updated (UTC+05:30)	Last used date (UTC+05:30)
<input type="checkbox"/> [redacted]	Block		Mar 19, 2024 11:27 AM	Mar 3, 2024 12:00 AM
<input type="checkbox"/> [redacted]	Block	8ee4d24d-888a-49fc-b73a-1...	Mar 19, 2024 11:29 AM	Mar 10, 2024 12:00 AM
<input type="checkbox"/> [redacted]	Allow	via Submission	Mar 19, 2024 11:29 AM	Mar 14, 2024 12:00 AM



Kategorie-Anzeige in Outlook für iOS

- Outlook Mobile für iOS zeigt zugeordnete Kategorien direkt in der Ordneranzeige an
- TestFlight Kunden steht diese Funktion bereits zur Verfügung

Rollout: ab **Anfang Mai**



External Recipient Rate Limit



- Das External Recipient Rate Limit (ERR) limitiert den Versand von E-Mail-Nachrichten an externe Empfängeradressen
 - 2.000 Empfänger / 24h / User
- Die Berechnung des Limits wird uhrzeitgenau berechnet und nicht um 24 Uhr eines Tages zurückgesetzt
 - Ein E-Mail-Versand um 8:30 Uhr an 1.000 externe Empfänger an Tag 1 wird erst um 8:30 Uhr an Tag 2 zurückgesetzt
- Aktivierung
 - Phase 1: **Ab 1. Januar 2025** für neue Microsoft 365 Kunden
 - Phase 2: **Juli 2025 bis Dezember 2025** für bestehende Kunden
- Alternative: [Azure Communication Services for Email](#)



Deaktivierung Basic Auth für Client Submission



- Die Basic-Authentifizierung (SMTP AUTH) für die sog. Client Submission wird abgeschaltet
 - SMTP-Zustellung durch Endbenutzer-Clients, die per POP3 oder IMAP4 auf Exchange Online zugreifen
 - Client Submission Port → TCP 587
- Betroffene Endpunkte
 - smtp.office365.com / smtp-legacy.office265.com
- Auswirkung auch auf Applikationen oder Multifunktionsgeräte, die TCP 587 zur Zustellung von E-Mail-Nachrichten verwenden
 - → Jetzt ist der richtige Zeitpunkt um mit der Umstellung zu beginnen

Umsetzung: **September 2025**

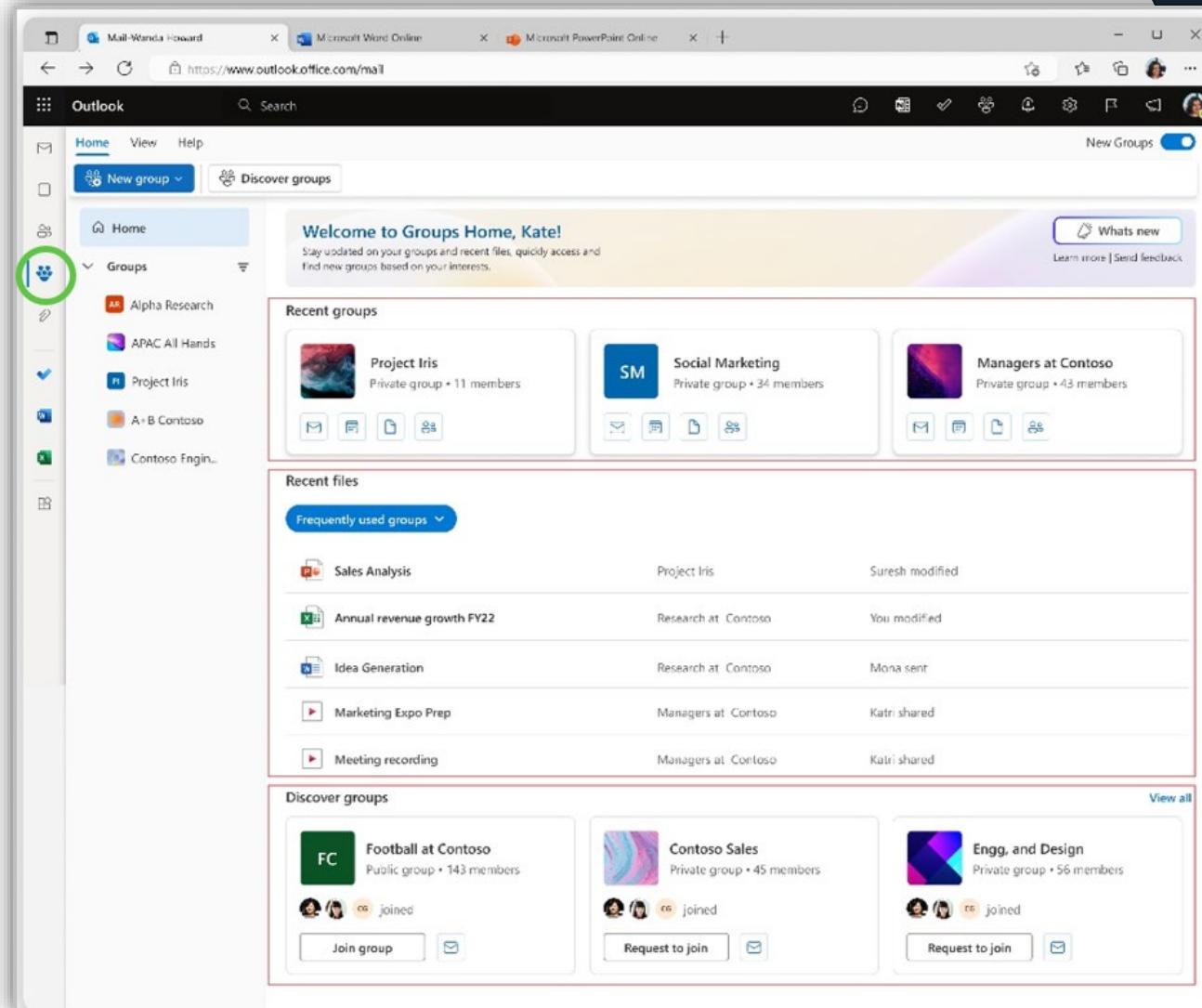
[Weitere Informationen](#)

Neue Gruppen-Erfahrung in OWA



- Zentrales Dashboard für M365-Gruppen
- Einfacher Zugriff auf Gruppen-Mails, Dateien und Termine als Mitglied einer Gruppe
- Einfaches Teilen von Informationen
- Finden neuer Gruppen auf Basis von Interessen
- Zugriff auf verknüpfte Apps
 - Teams, SharePoint, OneNote und Planner
- Automatisch aktiviert!

Rollout: bis **Mitte Mai**



OneDrive



Copilot in OneDrive



Copilot in OneDrive, verfügbar auf OneDrive for Web, ermöglicht es Ihnen, Fragen zu stellen und Informationen von Dateien in Ihrem OneDrive zu erhalten, **ohne die Dateien öffnen zu müssen.**

- Es wird auch eine oder mehrere Dateien zusammenfassen.
Copilot in OneDrive funktioniert mit den folgenden Dateitypen: DOC, DOCX, FLUID, LOOP, PPT, PPTX, XLSX, PDF, ODT, ODP, RTF, ASPX, RTF, TXT, HTM, und HTML.
- Copilot in OneDrive erfordert eine Microsoft Copilot für Microsoft 365 Lizenz.

Quelle: Rollout: ~~May~~ July 2024



Copilot: Durchsuchen Sie OneDrive- und SharePoint-Ordner nach Dateien



- Durchsuchen Sie OneDrive- und SharePoint-Ordner, um Dateien für Erdungsanweisungen in Copilot zu finden.

[Video-Link](#)

The screenshot displays the OneDrive web interface. On the left, there is a navigation sidebar with options like 'Home', 'My files', 'Shared', 'Favorites', 'Recycle bin', 'Browse by', and 'Quick Access'. The main area shows a 'For you' section with various notifications and a 'Recent' section with a list of files. A Copilot summary window is overlaid on the 'Recent' section, showing the title 'Mexico Sales 2024.docx', the creator 'Kat Larson', and a summary of the document's content. The summary states: 'The document discusses the sales of tires in Mexico. Total sales are expected to reach approximately 1.7 billion U.S. Dollars by 2024. The replacement tire market, which was valued at USD 4.40 Billion in 2020, is forecasted to grow at a CAGR of 5.94% through 2026. This growth is attributed to the increasing purchasing power and private vehicle ownership, which has risen by 5.4% over the past decade.' Below the summary, there are buttons for 'Copy', 'Share with summary', and 'Ask Copilot'.

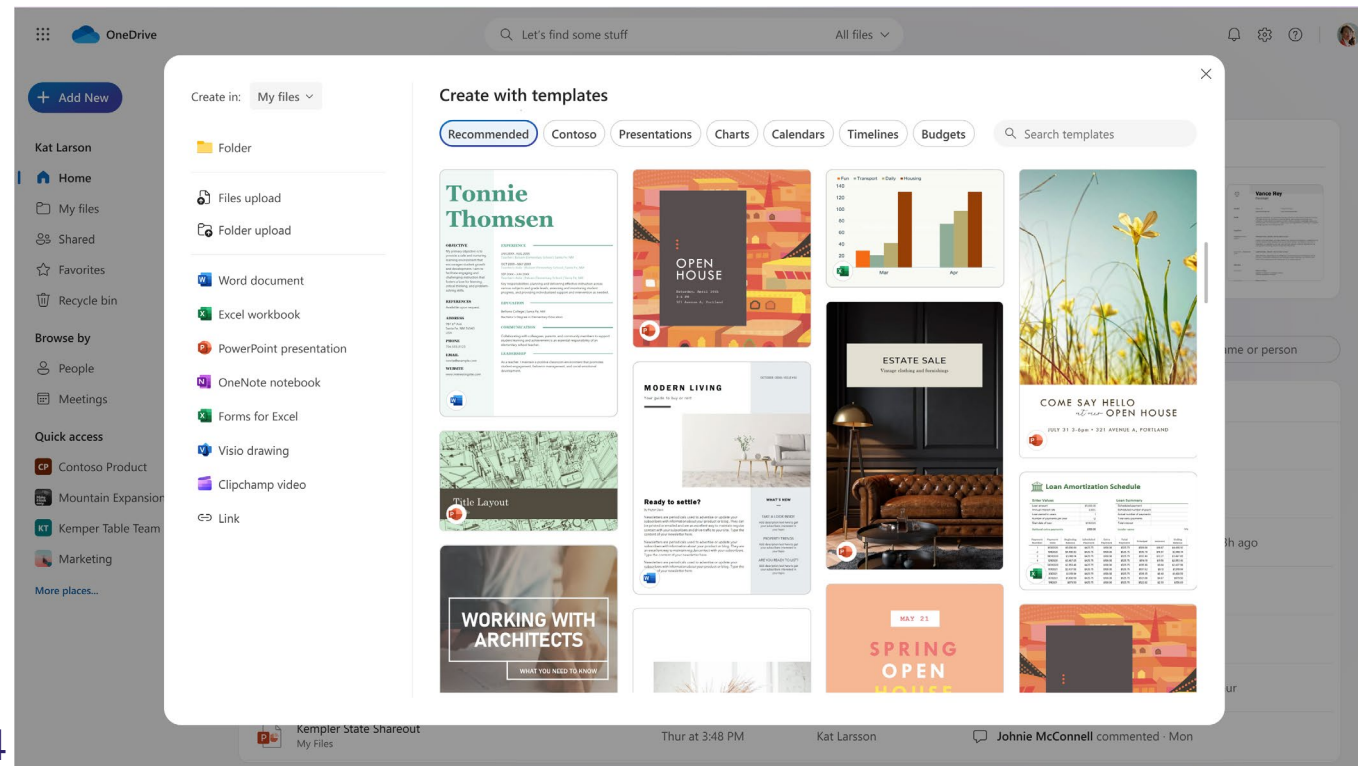
[Quelle](#): Rollout: April 2024

OneDrive for the web: Mit Vorlagen erstellen



Microsoft erneuert die Dateierstellung in **OneDrive für das Web**. Wenn Sie demnächst auf die Schaltfläche "**Neu hinzufügen**" klicken, haben Sie die Möglichkeit, eine neue leere Datei zu erstellen oder aus hochwertigen, schön gestalteten **Vorlagen** in Microsoft **Word**, **Excel** und **PowerPoint** zu wählen, um Ihre Arbeit zu beginnen.

Sie werden auch in der Lage sein, neue Dateien unter Verwendung Ihrer Unternehmensvorlagen zu erstellen.



Quelle: Rollout: März 2024 early May 2024

Microsoft Purview Schutz vor Datenverlust: Tipps zur Entkopplung von Richtlinien und E-Mail-Benachrichtigungen für SharePoint und OneDrive



Demnächst in Microsoft Purview
• Wenn ein Administrator aktivieren möchte, dann ist es andersherum. Nur Richtlinientipps Regeln zur Aktivierung

1. Nur eine Benutzereinstellung
2. Nur ein Richtlinientipp
3. Eine E-Mail-Benachrichtigung
4. Keine Richtlinienhinweise oder

Quelle:
Rollout Preview **May 2024**
GA Juni 2024

User notifications

Use notifications to inform your users and help educate them on the proper use of sensitive info. On

Support and behavior for policy tips varies across apps and platforms. [Learn where policy tips are supported](#)

Microsoft 365 services

Notify users in Office 365

Email notifications

Preview and edit notification email

Notify the user who sent, shared, or last modified the content.

Notify these people:

Attach matching email message to the notification (applies only to Exchange)

Policy tips

Support and behavior for policy tips varies across apps and platforms. [Learn where policy tips are supported](#)

Customize the policy tip text

Docx PT only

Show the policy tip as a dialog for the end user before send (available for Exchange workload only)

Provide a compliance URL for the end user to learn more about your organization's policies (available for Exchange workload only)

Edit rule

Block only people outside your organization.

Block only people who were given access to the content through the "Anyone with the link" option.

+ Add an action

User overrides

Allow overrides from Microsoft 365 files and Microsoft Fabric items

Allow users to override policy restrictions in Fabric (including Power BI), Exchange, SharePoint, OneDrive, and Teams.

Incident reports

Use this severity level in admin alerts and reports: Low

Send an alert to admins when a rule match occurs. On

Send email alerts to these people (optional)

+ Add or remove users

Save Cancel

SharePoint-Dokumentenbibliotheken: Verbesserte Steuerung des Versionsverlaufs



Änderungen an den Versionen

Preview: Set-SPOTenant -EnableVersionExpirationSetting \$true

[Admin-Center-Link](#)
[Dokumentation](#)

Version History Limits – Setting Version history limits from SharePoint Admin Center

SharePoint admin center

Settings

Automatically

- Most optimal storage option without having to estimate the version count or age limits
- Deploys algorithm to preserve sufficient high-value versions - more versions in the recent past and fewer farther back in time - in case restores are required.

Manually

Offers two modes of manual configuration:

- **Major Version Count and Time Limits** : Versions are deleted after exceeding the set number of major versions **or** after the set period of time
- **Major Version Count Limits Only**: Versions are deleted after they exceed the set number of major versions. No Time limits are set on versions.

Set version history limits

Limit the number of file versions kept in new OneDrive accounts and new SharePoint document libraries to save storage. Site owners can override this setting for individual libraries.

This setting does not apply to existing OneDrive accounts or SharePoint document libraries.

Automatically **RECOMMENDED**
Versions are deleted over time based on activity and how long ago the file was first created.

Manually
When versions exceed a set number or time limit, the oldest versions are deleted.

Number of major versions ⓘ
Delete versions when this number is exceeded.
500

Time ⓘ
Delete versions after this period of time.
Never (Default) ▾

[Quelle](#): Rollout Preview **May 2024**

OneDrive Verspätete Funktionen



- Offline Mode in OneDrive for Web : 2/24 -> 5/24 [Roadmap ID](#)

Power Platform



Microsoft Power Platform



Power Apps
Business Applikationen



Power Automate
Prozessdigitalisierung



Power BI
Datenvisualisierung



Power Virtual Agents
Intelligente Chatbots



Power Pages
Websites und Webanwendungen



Data Connectors



AI Builder



Dataverse



Power Fx



Managed Environments

Power Apps





Copilot



Public Preview von Draft mit Copilot

- Nutzer können damit Texte in Texteingabefeldern ihrer Apps entwerfen, ohne sich um Grammatik, Formatierung oder Sprache kümmern zu müssen

The screenshot shows a Power Apps interface for 'Car Inspections'. On the left, there is a list of inspection records with columns for name, date, and time. The records are:

Name	Date	Time	Inspection Type
John	12/31/2021	4:00 PM	Exterior
Mary	1/1/2022	4:00 PM	Interior
Ahmed	1/2/2022	4:00 PM	Engine
Emma	1/3/2022	4:00 PM	Tires
David	1/4/2022	4:00 PM	Brakes

On the right, a detailed form for a specific record (ID 001) is shown. The form includes fields for:

- Description (empty)
- Inspection Date (12/31/2001)
- Inspector Name (Jordan)
- Description ID (001)
- Inspection Type (Exterior)





















Prompt Engineering mit AI Builder



Prompt Engineering durch AI Builder vereinfacht

- Prebuilt AI-Funktionen: Neue vordefinierte KI-Funktionen für Low-Code-Lösungen ohne benutzerdefinierte Prompts.
- Projectum-Einsatz: Einsatz von AI Builder und Copilot in Power Platform zur Verbesserung des Projektmanagements.
- Anpassbare Prompts: Macher können vordefinierte Prompts in Copilot Studio anpassen und in Power Apps und Power Automate einbinden.
- Generative KI im Geschäftsumfeld: Prompts ermöglichen die Entwicklung maßgeschneiderter KI-Funktionen für geschäftliche Anforderungen.

	Name	Owner	Permission	Status	Modified ↓	Type
	AI Reply	 System	 Owner	Trained	1 d ago	AI function
	AI Sentiment	 System	 Owner	Trained	1 d ago	AI function
	AI Summarize	 System	 Owner	Trained	1 d ago	AI function
	AI Classify	 System	 Owner	Trained	1 d ago	AI function
	AI Extract	 System	 Owner	Trained	1 d ago	AI function

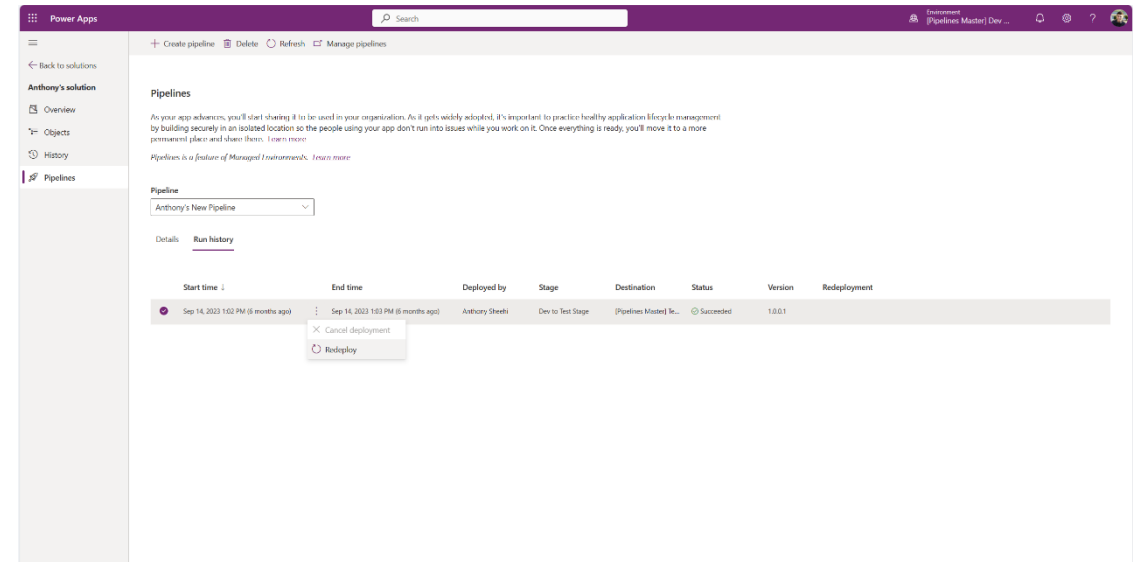


Rollback zu früheren Versionen mit Pipelines



Mit Pipelines sicher auf eine frühere Version einer Lösung zurückgreifen

- Mit Pipelines können Sie jetzt sicher auf eine frühere Version einer Lösung in Ihrer Produktionsumgebung zurückgreifen, indem Sie ALM-Best Practices befolgen.
- Ab der Power Platform Pipelines-Paketversion 9.1.24023.240222117 können Macher eine Neuverteilung von einem erfolgreichen Deployment-Datensatz aus initiieren.
- Pipeline-Besitzer können die Funktion "Allow redeployment of older versions" steuern, um unbefugte Rollbacks zu verhindern



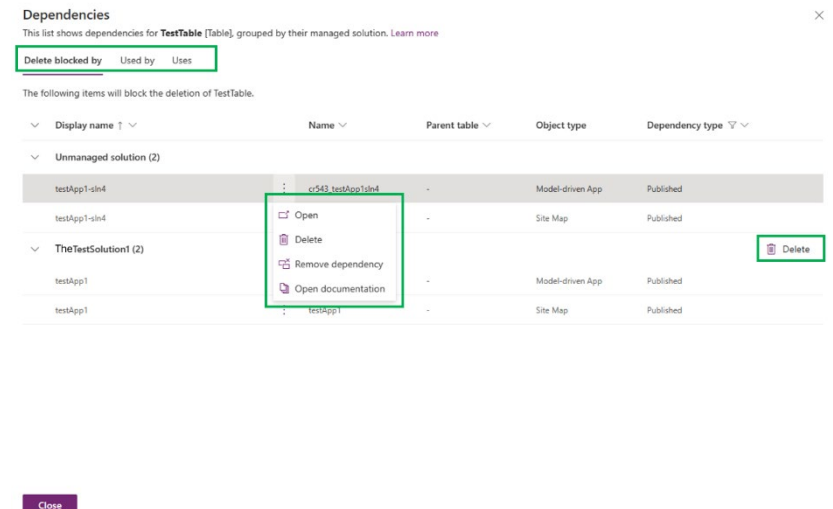


Vereinfachtes Arbeiten mit Solution-Abhängigkeiten für Objekte



Verbessertes Aussehen der Solution-Abhängigkeiten für Lösungsobjekte

- Die Seite für Lösungsabhängigkeiten wurde überarbeitet und ist nun besser organisiert und leichter verständlich. Sie enthält wichtige Aktionen, die dabei helfen, Abhängigkeiten zu identifizieren und entsprechende Maßnahmen zu ergreifen.
- Die Abhängigkeitsseite zeigt die Wechselbeziehungen zwischen Lösungsobjekten auf, wenn ein Objekt von einem anderen abhängig ist. Das System verfolgt diese Abhängigkeiten, um das Löschen von Objekten zu blockieren und abhängige Anwendungen sowie Funktionen nicht zu beeinträchtigen.
- Es wurden Tabs hinzugefügt, die sich auf Abhängigkeiten konzentrieren, die das Löschen blockieren („Delete blocked by“), andere Komponenten, die diese Komponente verwenden („Used by“), und Komponenten, die von dieser Komponente verwendet werden („Uses“). Abhängigkeiten wurden nach Lösungen gruppiert, um die beteiligten Lösungen besser zu verstehen.
- Es wurden mehrere Aktionen eingeführt, die für jede Abhängigkeit durchgeführt werden können



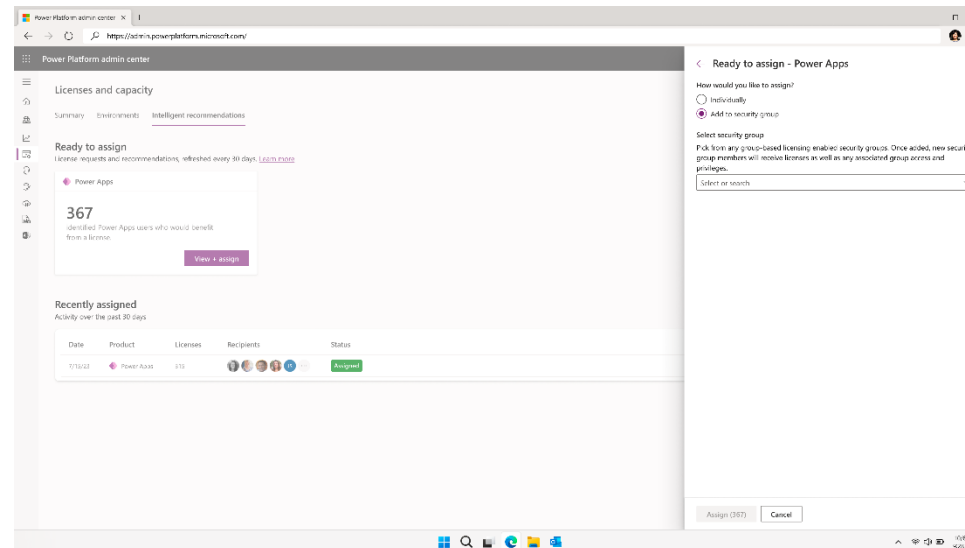
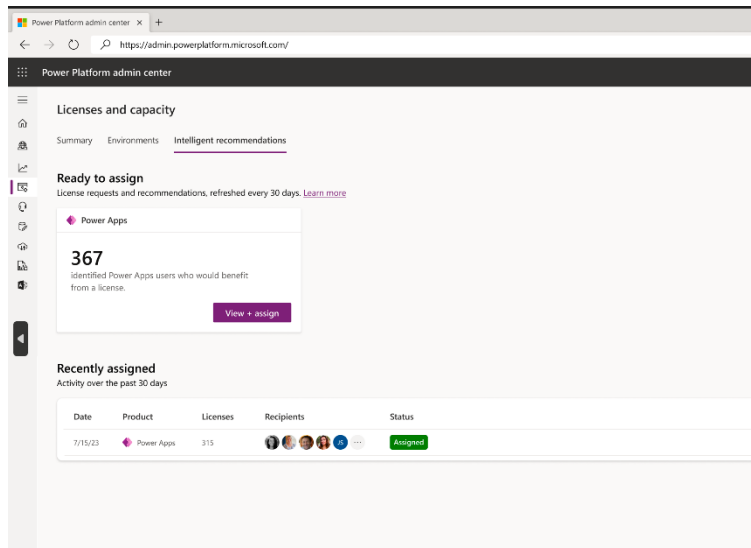


Public Preview Intelligente Lizenzempfehlungen



Intelligente Empfehlungen zur Lizenzvergabe

- Admins erhalten Empfehlungen für Nutzer, die von einer Power Apps Premium-Lizenz profitieren könnten, basierend auf der Nutzung innerhalb der Organisation.
- Admins können Lizenzen direkt oder über Sicherheitsgruppen zuweisen, wobei sie nur Gruppen verwalten können, deren Eigentümer sie sind.



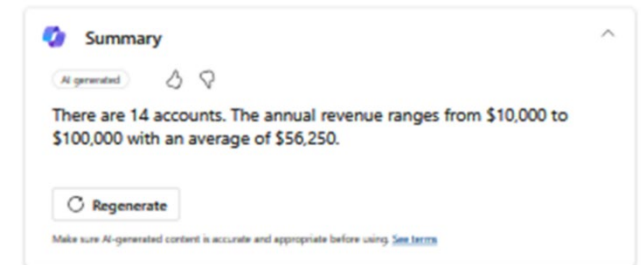
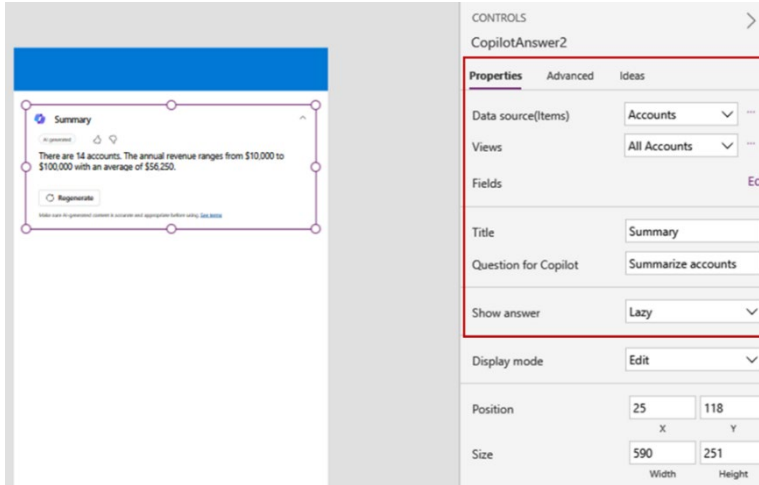
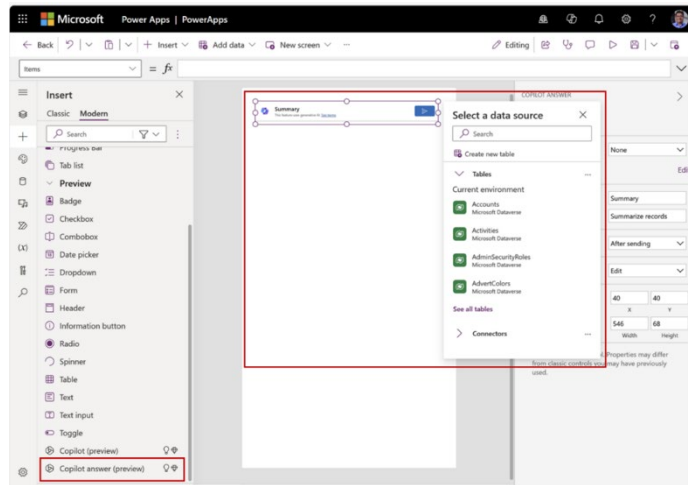


Public Preview Copilot Answer Control



Eine neue Möglichkeit, generative KI in Anwendungen zu integrieren

- Die Steuerung ist für mobile Erfahrungen optimiert und bietet Antworten auf häufig gestellte Fragen per Knopfdruck.
- Die Steuerung aktualisiert sich automatisch, um die Zeit des nächsten Termins eines Technikers anzuzeigen.
- Das Feature ist in der neuesten Version von Power Apps verfügbar und kann im Studio hinzugefügt werden



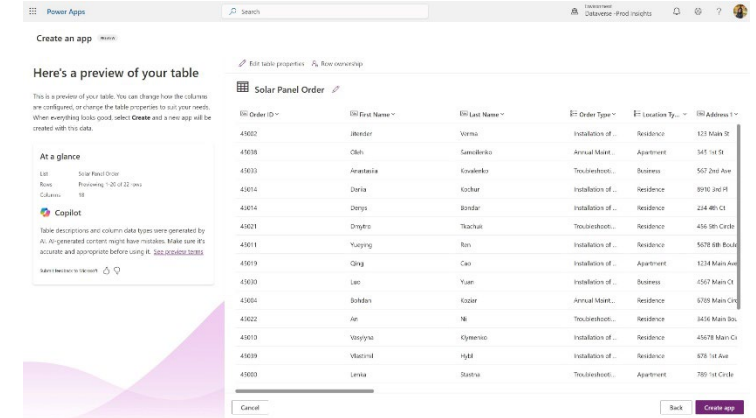
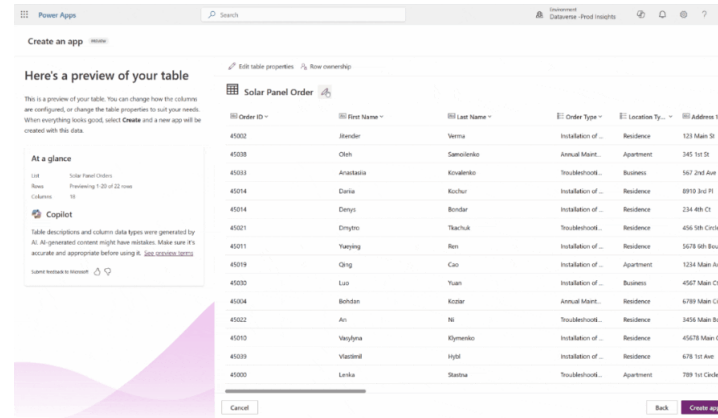
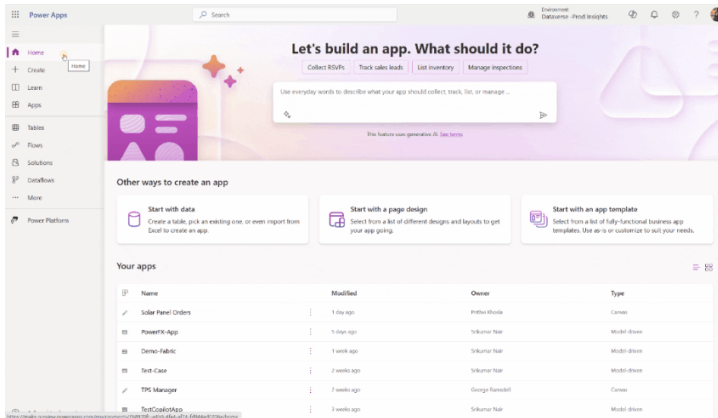


Public Preview SharePoint Listen importieren



Ankündigung der öffentlichen Vorschau für den neuen Import von SharePoint-Listen

- Einfache Umwandlung von SharePoint-Listen in Dataverse-Tabellen und Copilot-bereite Canvas-Apps
- Copilot-Unterstützung: Copilot hilft bei der Tabellenerstellung, indem es passende Tabellennamen, Beschreibungen und Spaltentypen vorschlägt.
- Erstellung von Apps: Erstellung einer Dataverse-Tabelle und einer responsiven Canvas-App mit den ersten 20 Datenzeilen, während der Rest im Hintergrund





ALM Updates



Multi-Geo-Unterstützung

- Pipelines unterstützen jetzt die Multi-Geo-Funktion
- Erleichtert zentrale Verwaltung globaler Bereitstellungen innerhalb einer einzigen Verwaltungsebene

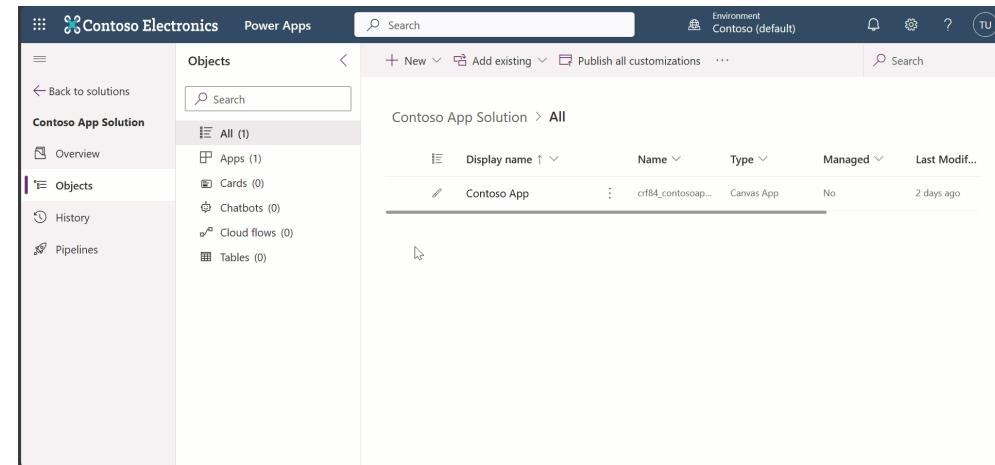
Cross-Geo App Deployment

Allow Power Platform Pipelines to seamlessly deploy applications across different geographic regions within the same tenant. [Learn more](#)

No

Versionsverlauf und Flow als Entwurf speichern in Power Automate

- Versionsverlauf einsehen, frühere Versionen wiederherstellen und Entwurfsänderungen speichern, ohne sie live zu veröffentlichen
- selbst wenn der Ablauf Fehler enthält





ALM Updates

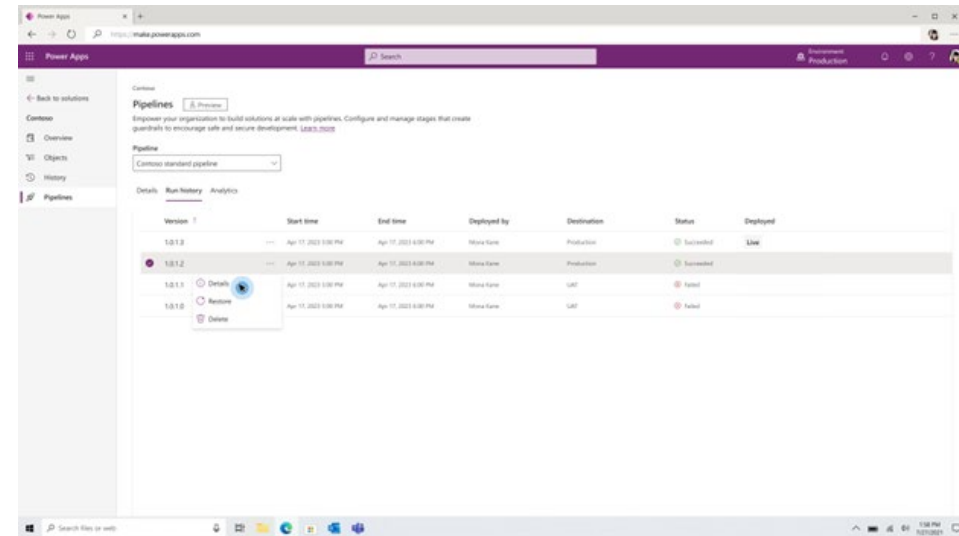


Umgebungsvariablen und Verbindungsverweise

- vorhandene Umgebungsvariablen und Verbindungsverweise in Pipelines und Lösungsimporten aktualisieren
- Diese Funktionen schützen in Kombination Produktionsressourcen mit dem Zugriff mit den geringsten Rechten
- Reduzieren den Verwaltungsaufwand
- Und schulen die Entwickler, alle Aktualisierungen über den Change-Management-Prozess Ihres Unternehmens einzureichen

frühere Lösungsversionen mit Pipelines

- Ersteller und Administratoren können frühere Lösungsversionen mithilfe von Pipelines oder Entwicklertools erneut bereitstellen





GA Power Platform Advisor



Der Power Platform Advisor ist nun allgemein verfügbar

- Es bietet personalisierte Empfehlungen zur Optimierung von Power Platform-Mandanten
- Es analysiert Ressourcen in allen verwalteten Umgebungen von Power Platform-Mandanten
- Es bietet benutzerdefinierte Empfehlungen zur Verbesserung der Sicherheit, der betrieblichen Effizienz und Hygiene sowie des allgemeinen Zustands

Home

Environments

Environment groups

Advisor

Security

Analytics

Billing

Settings

Copilot (preview)

Resources

Help + support

Data integration

Data (preview)

Policies

Admin centers

Dev tools

Welcome, Brian

The Power Platform admin center is the place to manage users, environments, policies, and more.

+ Add cards Share feedback

Advisor

Recommendation provided on 4/5/2024. Recommendation may show for up to a week once acted on.

8 recommendations

Turn on tenant-wide analytics to see more recommendations [View details](#)

2 app(s) in the tenant do not have valid owners [View details](#)

255 app(s) have not been used in last 60 days [View details](#)

Protect 1 high value app(s) with premium security and governance features [View details](#)

3 app(s) are shared with Everyone, including guest users [View details](#)

[View recommendations](#)



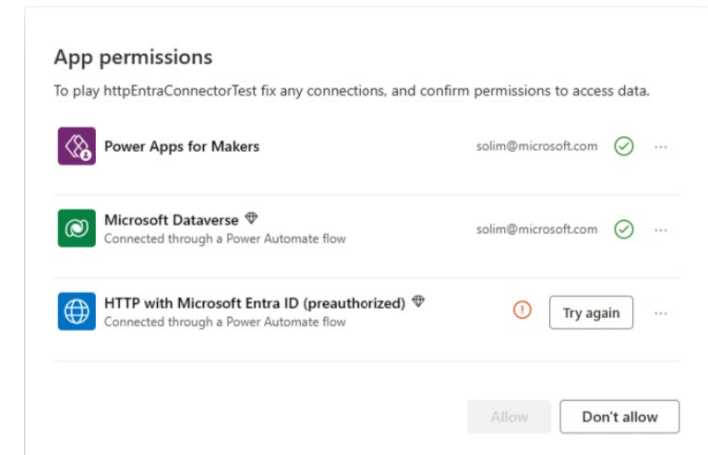
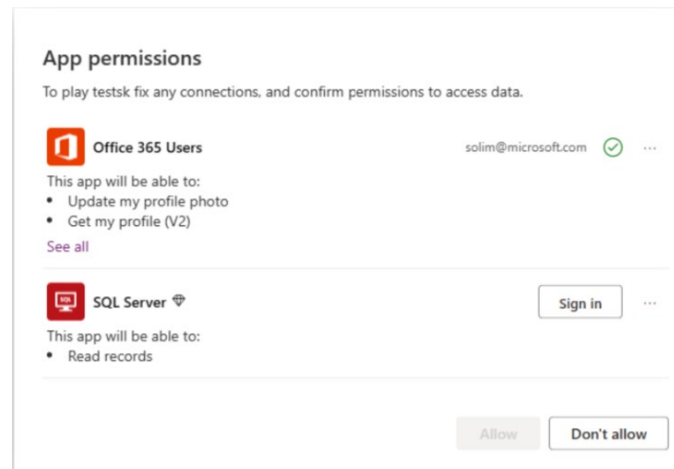
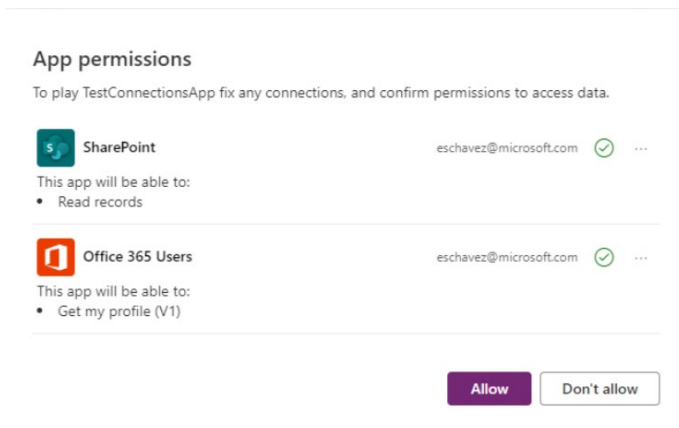


Optimierterer Zustimmungsdialog



Rollout des optimierten Zustimmungsdialogs

- Neuer, vereinfachter Zustimmungsdialog, der wichtige Zustimmungsinformationen zusammenfasst und die Benutzeroberfläche vereinfacht
- Der Dialog zeigt nur die spezifischen Aktionen an, die von der App verwendet werden, und listet die Berechtigungen direkt auf
- Zweistufiger Prozess: Der Dialog bereitet zuerst alle Verbindungen für die App vor und fragt dann um Zustimmung. Bei Anmeldeproblemen muss der Nutzer sich zuerst anmelden



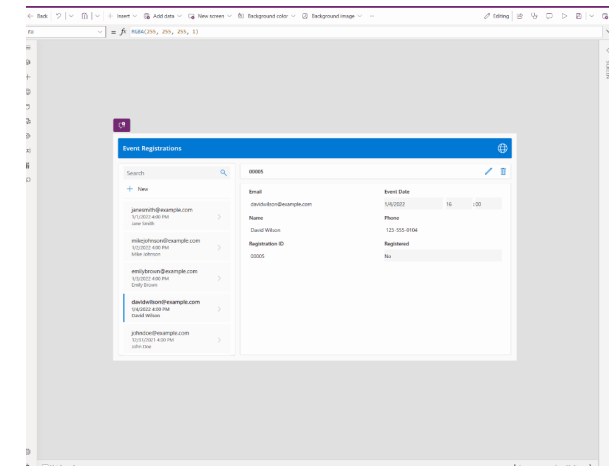
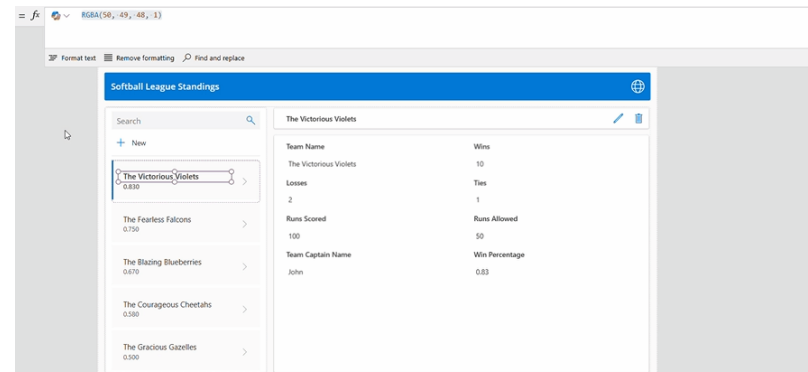
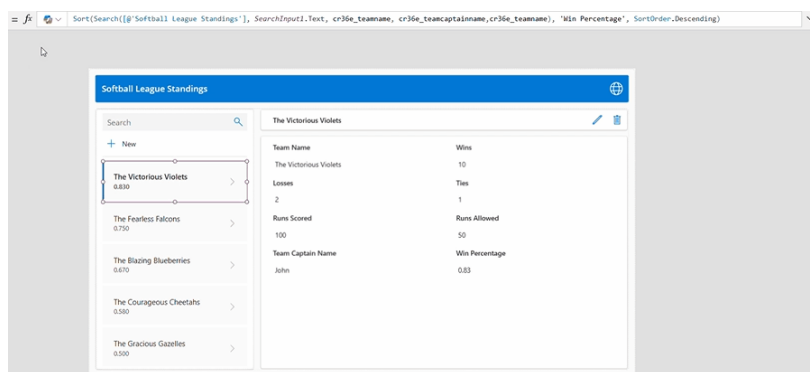


Copilot-Funktionen für Power Fx



Einführung der neuen Copilot-Funktionen für Power Fx

- Explaining a Formula: Diese Funktion bietet eine verständliche Beschreibung von Power Fx-Formeln, um die Lücke zwischen technischen und nicht-technischen Nutzern zu schließen. Sie hilft, die Logik und Funktionalität von Apps schnell zu verstehen.
- Generating Power Fx from Natural Language: Mit dieser Funktion können Nutzer Power Fx-Code durch natürlichsprachliche Kommentare generieren lassen, was die Formelerstellung vereinfacht und Syntaxfehler reduziert
- Verbesserung der Inline-Copilot-Funktionalität: Die neuen Modelle beschleunigen die Formelerstellung für ausgewählte Steuerelemente und ermöglichen es, Vorschläge des Copilots im Ideenbereich anzupassen



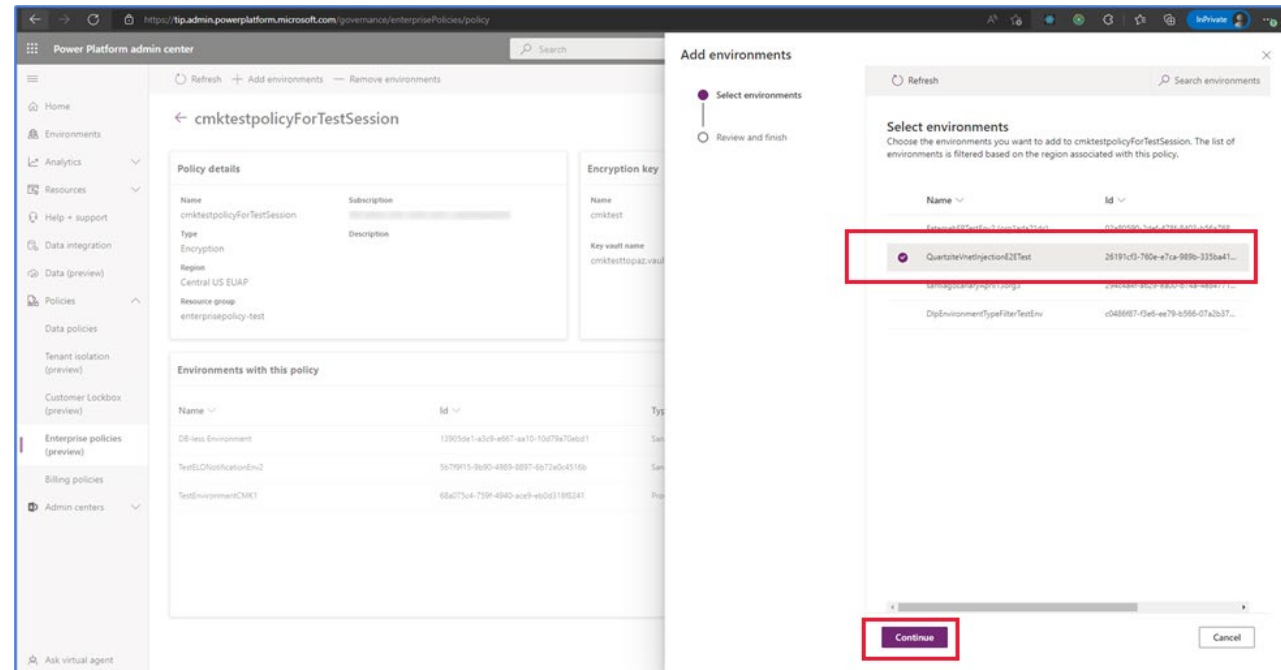


Ankündigung GA kundenseitig verwaltete Schlüssel



Ankündigung der allgemeinen Verfügbarkeit von kundenseitig verwalteten Schlüsseln (CMK) für Power Apps-Daten

- CMK bieten eine zusätzliche Datenschutzebene, besonders relevant für regulierte Branchen wie Gesundheitswesen und Finanzdienstleistungen
- Kunden können einen eigenen Verschlüsselungsschlüssel aus ihrem Azure Key Vault nutzen, der von Microsoft nicht verwaltet wird
- Die CMK-Richtlinie wird vom Administrator angewendet und ist für Entwickler und Endbenutzer unsichtbar





Public Preview Löschen von Benutzern aus einer Dataverse-Umgebung



Public Preview Löschen von Stub-, nicht lizenzierten oder entfernten Benutzern der Microsoft Entra-Gruppe aus einer Dataverse-Umgebung

- Um Datenschutz- und Datenaufbewahrungsrichtlinien einzuhalten, deaktivierte Statusstubs, nicht lizenzierte oder entfernte Microsoft Entra-Gruppenbenutzer aus Ihrer Umgebung löschen
- Wenn ein aktiver Microsoft Entra ID-Benutzer seine Lizenz verliert, wird sein Benutzerstatus auf deaktiviert festgelegt
- Wenn ein Benutzer aus der Microsoft Entra-Gruppe entfernt wird, die an die Umgebung gebunden ist, wird der Status des Benutzers ebenfalls auf deaktiviert festgelegt
- Deaktivierte Status-Stub-Benutzer einzeln oder in großen Mengen löschen und nicht lizenzierte oder entfernte Microsoft Entra-Gruppenbenutzer in großen Mengen löschen



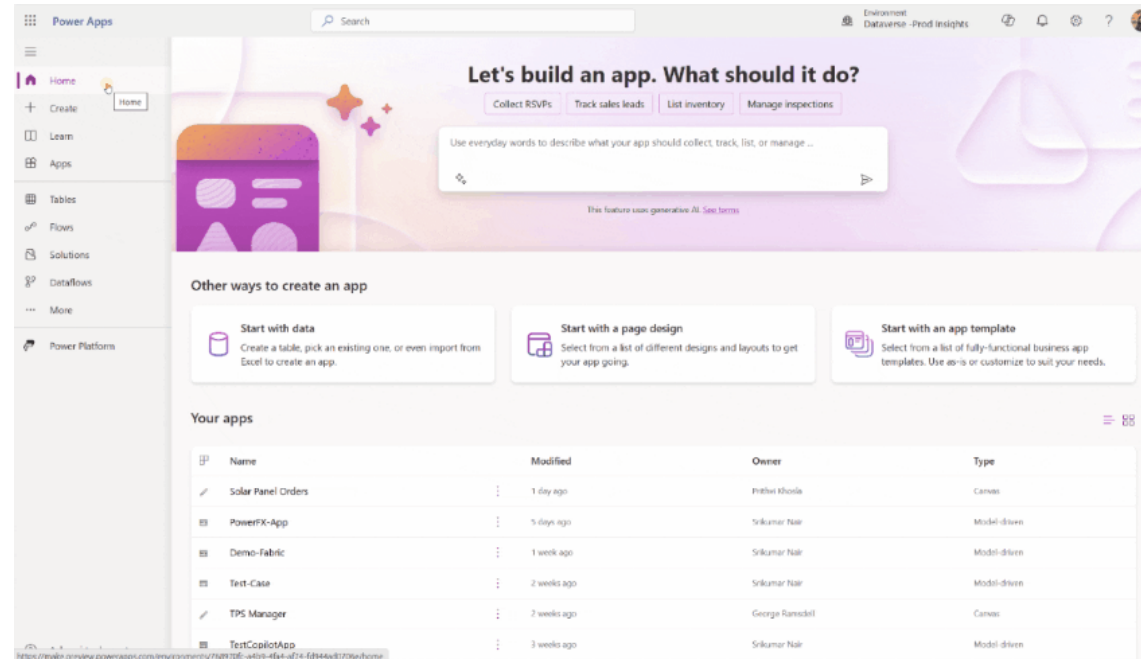


Public Preview SharePoint-Listen



Einfacher als je zuvor Daten aus SharePoint-Listen importieren

- SharePoint-Listen ganz einfach in Dataverse-Tabellen und Copilot-fähige Canvas-Apps umwandeln
- Copilot hilft außerdem bei der Tabellenerstellung, indem es die am besten passenden Tabellennamen und Beschreibungen bereitstellt und die entsprechenden Spaltendatentypen basierend auf den Listendaten auswählt





GA Block unmanaged customizations



Allgemeine Verfügbarkeit von nicht verwalteten Blockanpassungen

- Verhindert direkte Entwicklungen in Produktionsumgebungen, indem sie unverwaltete Anpassungen blockiert
- stellt sicher, dass Lösungsbereitstellungen vorhersehbar und konsistent sind, und erzwingt, dass alle Änderungen an Produktionsumgebungen ALM-Prozesse durchlaufen
- Dadurch können Systemadministratoren sicherstellen, dass Änderungen nur über genehmigte ALM-Prozesse erfolgen

The image shows two screenshots from the Microsoft Power Platform. The top screenshot is from the 'Power Platform admin center' and displays the 'Block unmanaged customizations' setting, which is currently turned 'On'. Below this, there is a 'Learn more' link. The bottom screenshot is from the 'Power Apps' interface, showing a warning message: 'This environment doesn't allow unmanaged customizations. This was a choice made by your admin, and certain actions won't be available or will be view only.' A 'View environments' button is visible at the bottom of the warning.



GA Willkommensinhaltsfunktion



Power Apps-Maker-Willkommensinhaltsfunktion ist jetzt allgemein verfügbar

- Diese Funktion soll aktuellen und neuen Benutzern den Zugang zu Ressourcen erleichtern, um die Power Platform effektiv zu nutzen
- Administratoren können Begrüßungsinhalte für das Power Apps-Maker-Portal anpassen, die bei der ersten Anmeldung angezeigt werden
- Die Funktion soll auch auf andere Produkte der Power Platform-Familie ausgeweitet werden, darunter Power Automate, Copilot Studio und Power Pages

Edit Managed Environments

Increase visibility and control for Maker Onboarding demo. [Learn more](#)

Licensing details

Users will need a Power Apps, Power Automate, or Dynamics 365 license with premium use rights to use the respective resources in this environment. [Learn more](#)

View licensing details

Maker welcome content

First-time Power Apps makers will see this page in the Studio.

```
![[Contoso]](https://i.ibb.co/SNSTCx3/something.png)
## Welcome to Contoso Power Apps
### Let's get started with data
Before you start using Power Apps, please refer to our company guidance
```

Learn more URL

[Preview in new tab](#)

Limit sharing

Help reduce risk by limiting how widely canvas apps can be shared. [Learn more](#)

Don't set limits

Exclude sharing with security groups

Power
Automate





Microsoft Loop



Vereinfacht die Arbeit mit Tabellenregeln

- Microsoft Loop ist ein neues Produktivitätstool, das Teams ermöglicht, gemeinsam zu arbeiten und Informationen flexibel zu organisieren.
- Loop kann mit Power Automate integriert werden, um Aufgaben automatisch auszuführen und Zeit zu sparen.
- Jede Automatisierungsregel in Loop entspricht einem Flow in Power Automate, wobei die Grenzen der Regelerstellung und -ausführung von Ihrer Power Automate-Lizenz bestimmt werden

Automate your rule

Send a message on chat (0TV2)

Flow type: Automated

Set up your flow

* Microsoft Teams Recipient

Enter a name or email address

< Back Create flow Cancel

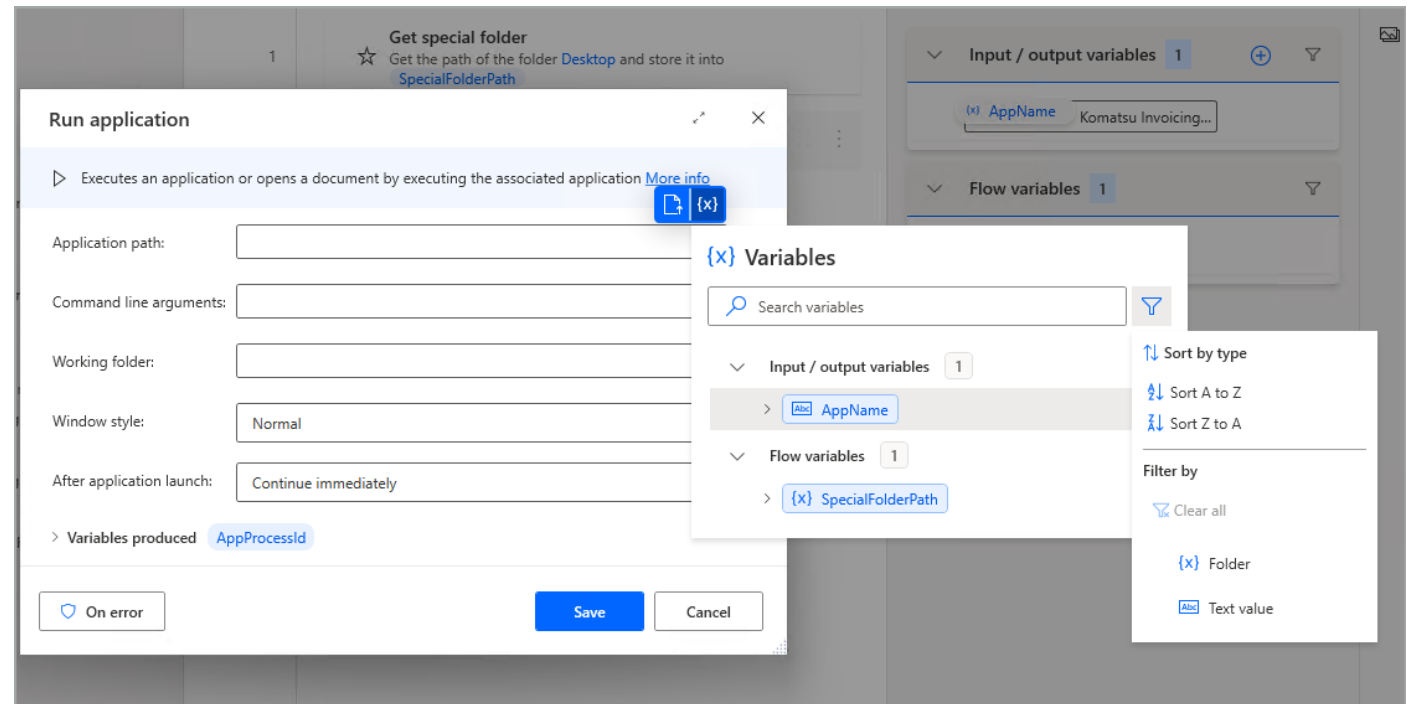


Verbesserter Variablenauswähler



Eine überarbeitete Variablenauswahl und eine neue Funktionsauswahl sind jetzt verfügbar

- Neue Filter- und Sortierfunktionen erleichtern die Auswahl von Variablen in den entsprechenden Aktionen
- für Power Fx-fähige Desktop-Flows gibt es einen neuen Funktionspicker, mit dem man durch eine Liste von Power Fx-Funktionen blättern kann, um einen schnellen Überblick über die gesamte Liste der verfügbaren Funktionen zu erhalten



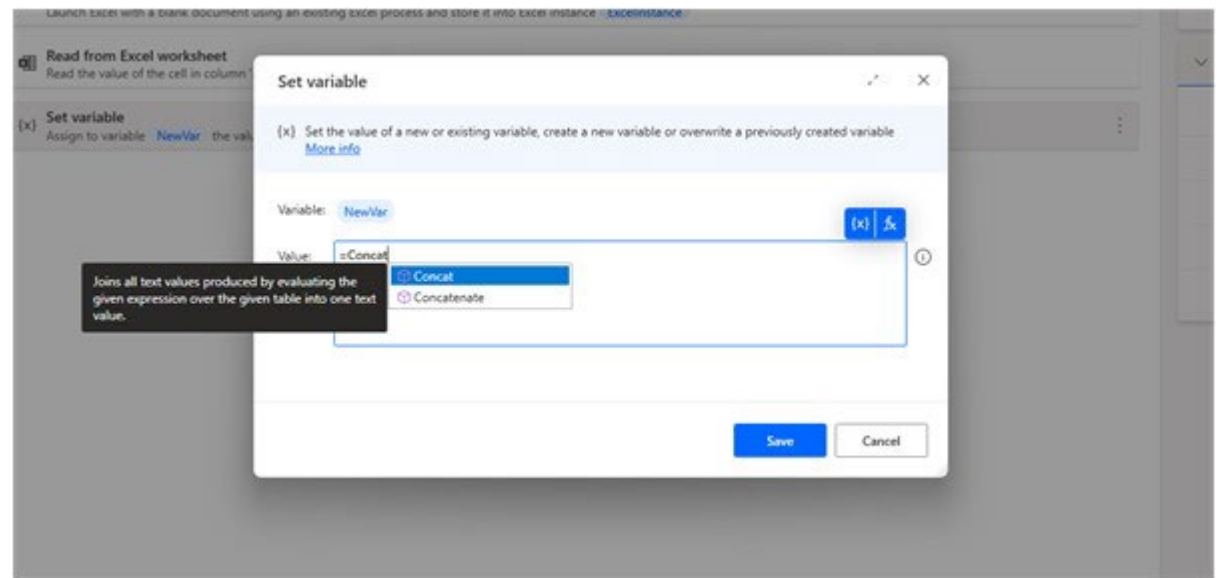


Power Fx-Funktionenauswähler



IntelliSense-Funktionen sind jetzt für Power Fx-fähige Desktop-Flows verfügbar

- Power Fx-fähige Desktop-Flows bieten jetzt IntelliSense-Funktionen, einschließlich Syntaxeinfärbung, Echtzeit-Vorschläge und Autovervollständigungsfunktionen sowie Funktionssignaturhilfen





Neue Excel-Aktion



Die Aktion "Zellen im Excel-Arbeitsblatt löschen" wurde eingeführt

- Eine neue Excel-Aktion mit der Bezeichnung "Zellen im Excel-Arbeitsblatt löschen" wurde eingeführt, mit der Benutzer die Werte des angegebenen Bereichs löschen können.

Clear cells in Excel worksheet

Clears a range of cells or a named cell in the active worksheet of an Excel instance [More info](#)

Excel instance: %ExcelInstance%

Clear: Range of cells

Start column: A

Start row: 1

End column: D

End row: 5

On error Save Cancel



Public Preview Daten-Governance



Einführung einer neuen Vorschau-Funktion für Daten-Governance bei Desktop-Flows

- Administratoren können nun steuern, wann Aktionsprotokolle von Desktop-Flows erfasst werden.
- Dies ist nützlich für die Fehlersuche, Überwachung und Prüfung sowie für die Analyse der Leistung Ihrer Desktop-Flows
- Indem Sie nur protokollieren, wenn ein Laufzeitfehler auftritt, können Sie die Menge der gespeicherten Daten minimieren
- Einstellung auf Umgebungsebene: Verfügbar im Power Platform Admin Center mit drei Optionen zur Auswahl

Desktop flow run action logs configuration Preview

Activation status of run action logs. [Learn more](#)

Enabled (default) ▼

Enabled (default)

On run failure

Disabled





GA von kundenseitig verwalteten Schlüsseln



Allgemeine Verfügbarkeit von kundenseitig verwalteten Schlüsseln für neue Umgebungen

- Kunden können ihre eigenen Verschlüsselungsschlüssel verwenden, um alle ihre Cloud-Daten im Ruhezustand zu sichern, was ihnen mehr Kontrolle bietet
- Kunden können einen Verschlüsselungsschlüssel aus ihrem eigenen Azure Key Vault verwenden und eine Unternehmensrichtlinie damit konfigurieren, die auf jede neue Power Platform-Umgebung angewendet wird
- Flussdefinitionen und Flussverlaufshistorie werden mit den Verschlüsselungsschlüsseln des Kunden geschützt

The screenshot shows the Power Platform admin center interface. On the left, a navigation pane lists various sections like Home, Environments, Analytics, Resources, Help + support, Data integration, Data (preview), Policies, Data policies, Tenant isolation (preview), Customer Lockbox (preview), Enterprise policies (preview), Billing policies, and Admin centers. The main content area displays the 'Add environments' dialog for a policy named 'cmktestpolicyForTestSession'. The dialog has two tabs: 'Select environments' (active) and 'Review and finish'. The 'Select environments' tab shows a table of environments with columns for Name, Id, and Type. One environment, 'Quartzite/Injection2Test', is selected and highlighted with a red box. Below the table, there is a 'Continue' button, also highlighted with a red box, and a 'Cancel' button.

Name	Id	Type
DB-less Environment	13905e1-a3d9-e687-aa10-10d79a70e6d1	San...
TestS2ChonkationEm2	5b79f15-b680-4869-8097-6a72d4d4516a	San...
TestEnvironmentCMKT	68a0754-719f-494d-ae6f-e663188241	Pro...



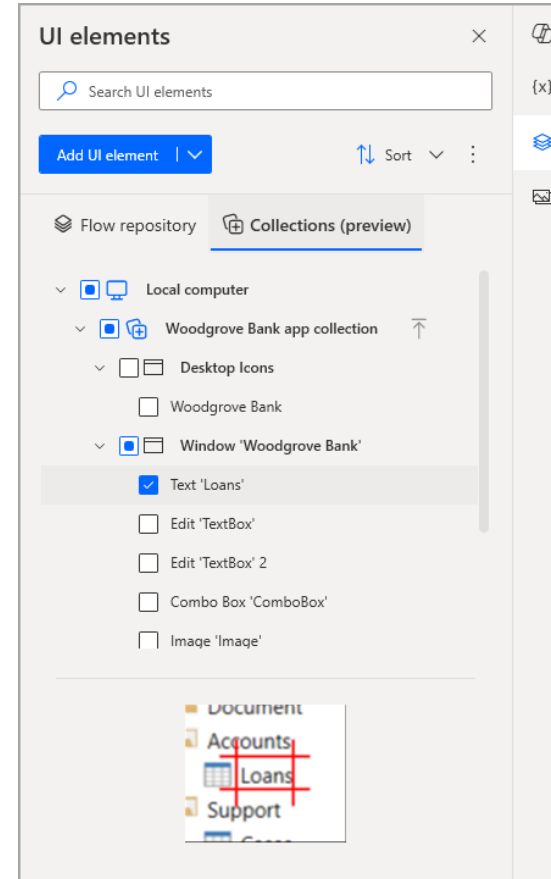


Public Preview UI-Elementauflistungen



UI-Elementauflistungen sind jetzt in der Public Preview verfügbar

- Ermöglichen Entwicklern und Administratoren eine zentralisierte Übersicht und Kontrolle, da sie von zahlreichen Benutzern gemeinsam genutzt und als wiederverwendbare Module in verschiedene Desktop-Flows integriert werden können
- Nur für Schema v2-Umgebungen verfügbar





Copilot Beschreibungen



Copilot kann jetzt eine Beschreibung für Ihren Flow generieren

- Per Knopfdruck in den Flow-Eigenschaften eine Flow-Beschreibung erstellen
- Ohne den Flow öffnen und die darin enthaltenen Aktionen lesen zu müssen

Flow properties

General Details

Name

Description ⓘ

Add a description that explains how your flow works

i Use AI to create a description for you (this is a preview feature, so review the suggestion before saving). [See terms](#)

Let Copilot create a description





Automatische Lizenzbeanspruchung



Die automatische Lizenzbeanspruchung ist jetzt für Benutzer von "Power Automate für Desktop" verfügbar

- Makern kann jetzt automatisch eine Power Automate Premium-Lizenz zugewiesen werden
- Organisationsbenutzern ohne Lizenz wird eine Lizenz zugewiesen, wenn sie auf die Schaltfläche Go Premium klicken
- Benutzern mit einem Testplan wird bei der Anmeldung beim Produkt eine Lizenz zugewiesen

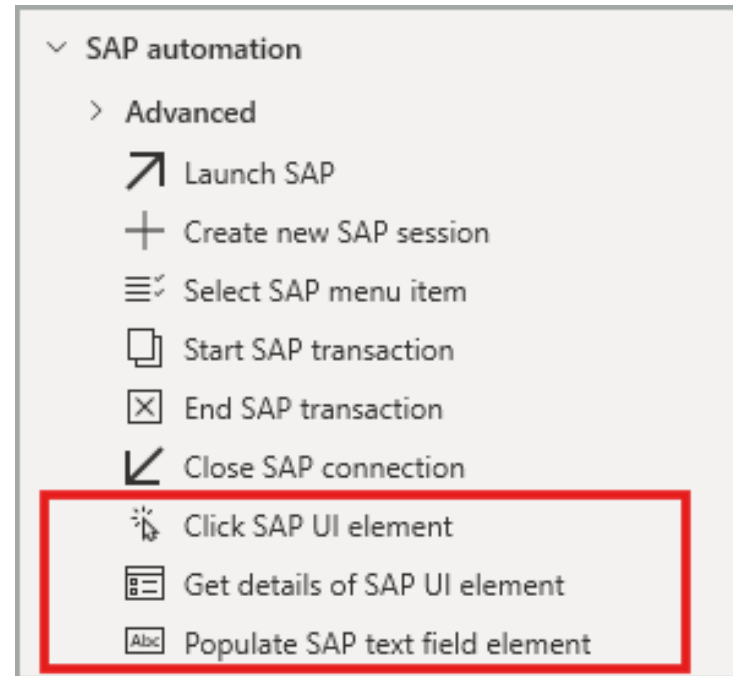


Neue SAP Aktionen



Neue Aktionen für die SAP-Automatisierungsgruppe wurden eingeführt

- Neue Aktionen sind:
- Klicken Sie auf SAP-UI-Element – senden Sie einen Klick an ein beliebiges SAP-Element.
- SAP-Textfeldelement ausfüllen – Text in ein beliebiges SAP-Textfeld einfügen.
- Abrufen von Details zum SAP-UI-Element – Extrahieren von Daten aus einem SAP-Element.



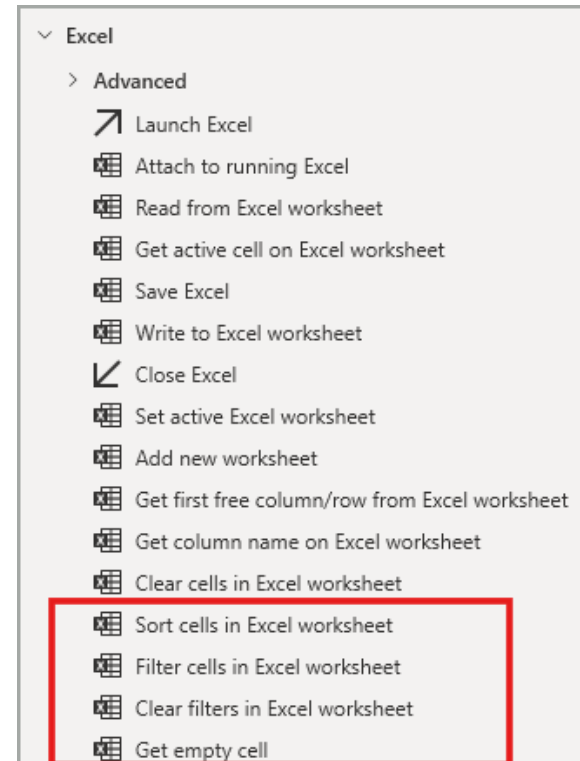


Neue Aktionen für Excel



Neue Aktionen für Excel wurden eingeführt:

- Zellen im Excel-Arbeitsblatt sortieren
- Filterzellen im Excel-Arbeitsblatt erstellen und anwenden.
- Filter im Excel-Arbeitsblatt löschen
- Leere Zellen aus einem Bereich in einem Excel-Arbeitsblatt abrufen






Python Version 3.4



Python Version 3.4 wird jetzt unterstützt

- Die Aktion Python-Skript ausführen ermöglicht jetzt die Ausführung von Python-Skripten in v3.4
- Disclaimer: Python 3.12 ist die aktuellste Version

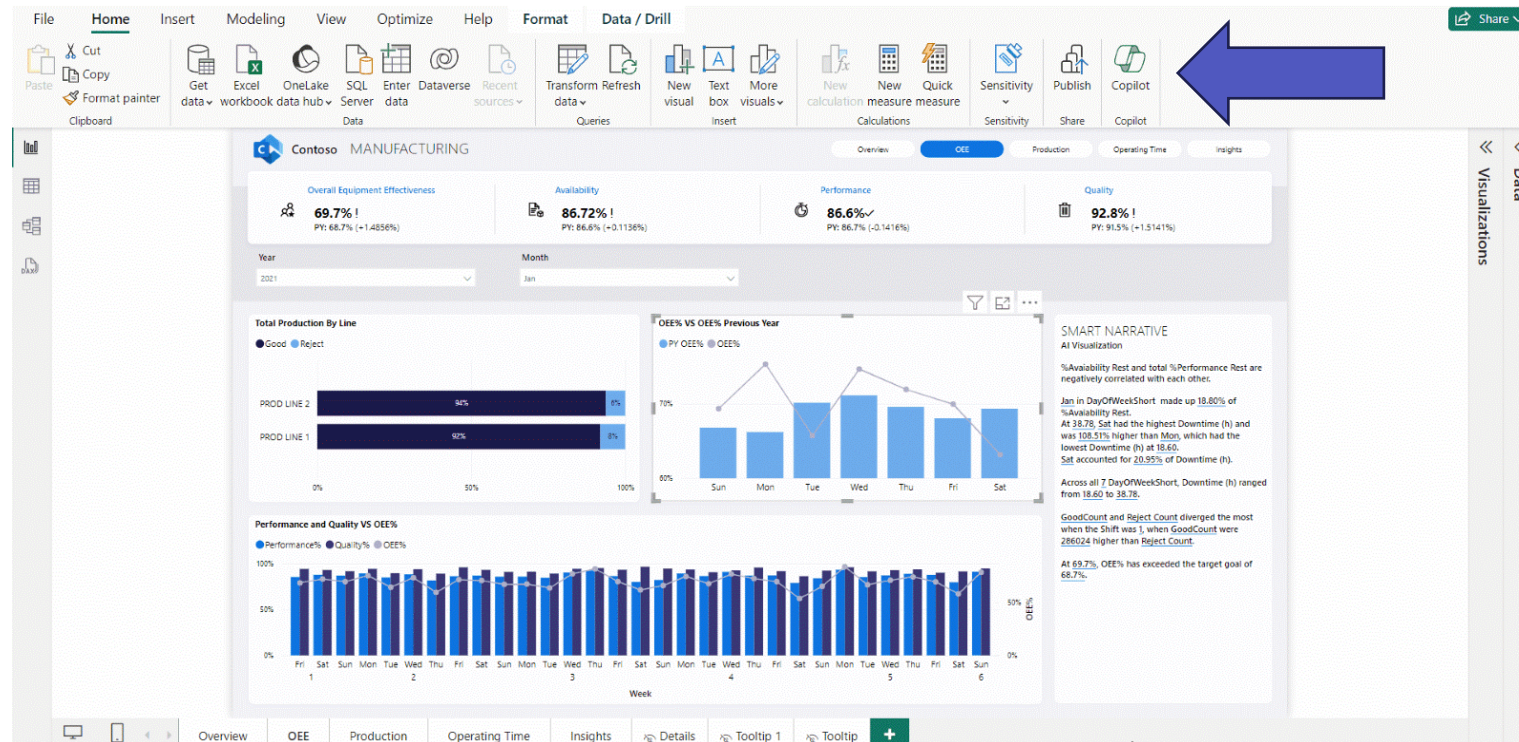
Power BI



Copilot in Power BI Desktop



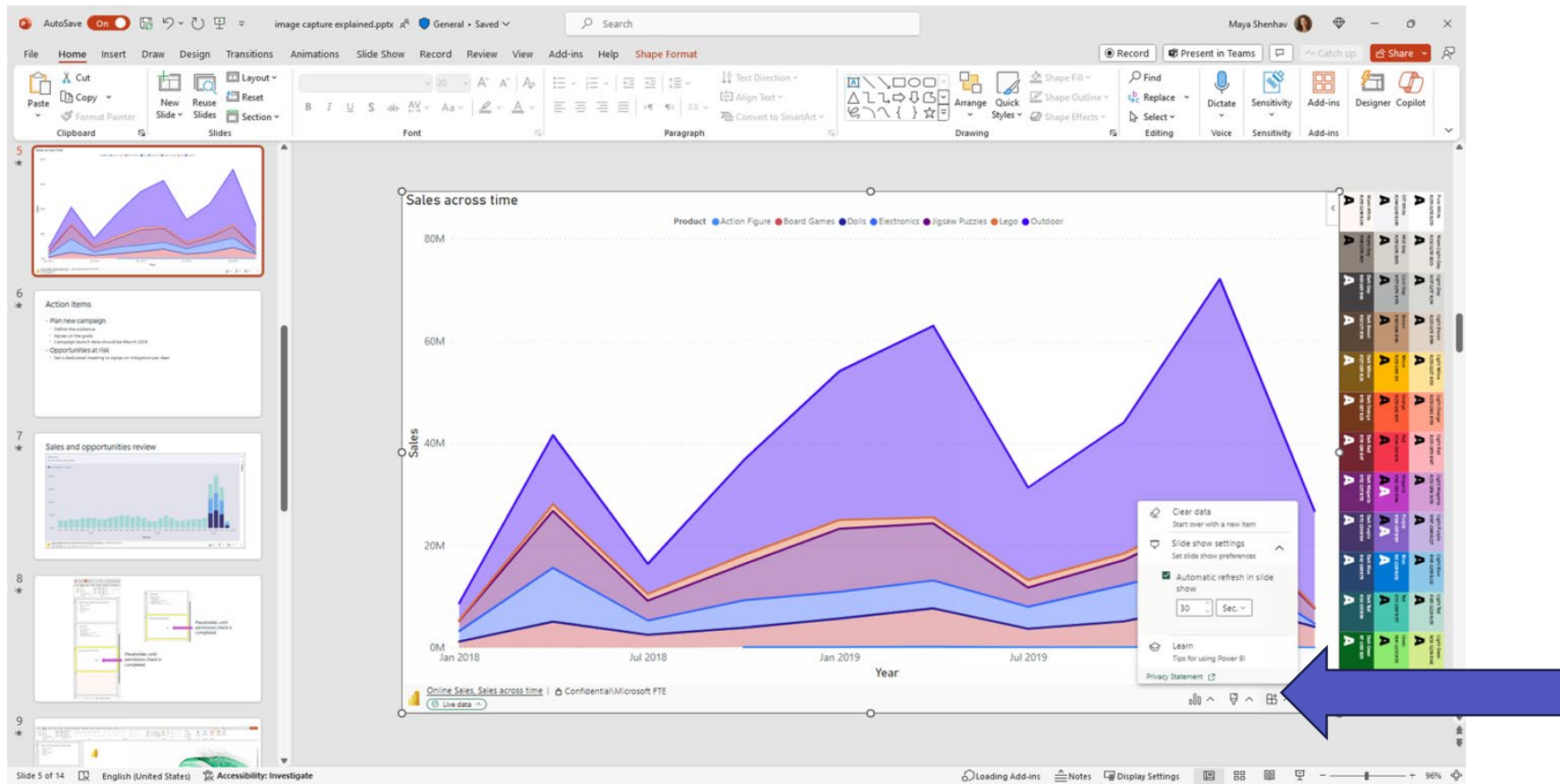
- Preview
- Nur für Power BI Premium oder mindestens F64 Kapazitäten



Automatische Aktualisierung in PowerPoint



z.B. für automatische Slideshows ohne Interaktion



Microsoft Defender



Defender (April/Mai)



- **(GA) Die optimierte Gerätekonnektivität für Defender for Endpoint** ist jetzt allgemein für Windows, macOS und Linux verfügbar. Diese Erfahrung erleichtert die Konfiguration und Verwaltung von Defender for Endpoint-Diensten, indem sie die Anzahl der für die Konnektivität erforderlichen URLs reduziert, Unterstützung für IP- und Azure-Service-Tags bietet und die Netzwerkverwaltung nach der Bereitstellung vereinfacht.
- **Microsoft Defender für Endpoint auf macOS** jetzt in der GA-Version:Fehlerbehebungsmodus für macOS : Der Fehlerbehebungsmodus hilft Ihnen, Fälle zu identifizieren, in denen der Virenschutz Probleme mit Ihren Anwendungen oder Systemressourcen verursacht. Weitere Informationen finden Sie unter Fehlerbehebungsmodus in Microsoft Defender für Endpoint unter macOS.(GA) März 2024Integrierter geplanter Scan für macOS.



Entra ID

(Azure AD)



Entra ID Multi-Tenant Organization



- (bis zu) 5 Tenants können zu einer Multi-Tenant Organization zusammengeschlossen werden
- User können zwischen Tenants synchronisiert werden (als Gastobjekt mit Member Status)
- People Search und User Profil Funktioniert Tenantübergreifend
- Bessere Zusammenarbeit im neuen Teamsclient
- Bessere Unterscheidung zwischen Gästen und externen Firmenmitgliedern
- [Collaborate across M365 tenants with Entra ID multi-tenant organization - Microsoft Community Hub](#)



Group Writeback



1. Security group provisioning to Active Directory using cloud sync
 - Mit Entra Cloud Sync können nun auch Securitygruppen in das AD zurück geschrieben werden
 - <https://learn.microsoft.com/en-us/entra/identity/hybrid/cloud-sync/how-to-configure-entra-to-active-directory>
2. Decommissioning of Group Writeback V2 (Public Preview) in Entra Connect Sync
 - Entra Connect Sync wird ab 30. Juni Group Writeback nicht mehr unterstützen
 - Cloud Sync kann paralell zu Connect Sync betrieben werden

Microsoft Entra External ID GA



- Mit 15. Mai ist Entra External ID verfügbar
- Zielgruppe Entwickler, die eine Authentifizierung für Kunden(Consumer/Business) benötigen
- Kostenlos für die ersten 50.000 monthly active users (MAU) – zusätzliche User kosten USD 0,03 pro MAU
- Mehr Infos: [Announcing General Availability of Microsoft Entra External ID - Microsoft Community Hub](#)



Passkey für Consumer Accounts



- Zur Erinnerung: Passkey-Support in public preview für Entra ID
- Passkey Support jetzt auch für ~~Live Accounts~~ Microsoft Accounts
- Im Gegensatz zu Entra ID Passkey sind die Keys User bound und nicht Device bound



PIM Verwaltung in Azure Mobile App



- Privileged Identity Management kann jetzt auch über die Azure mobile app auf iOS und Android verwaltet werden
- Derzeit nur Rollen, keine Gruppen
- Sowohl Azure Ressourcenrollen als Entra Rollen
- Sowohl die Aktivierung, als auch die Genehmigung kann über die mobile App erfolgen
- Mehr Infos: [Activate Azure resource roles in PIM - Microsoft Entra ID Governance | Microsoft Learn](#)

Anzahl dynamischer Gruppen erhöht



- Bis jetzt waren 5.000 dynamische Gruppen bzw dynamische administrative Einheiten möglich
- Das wurde jetzt auf 15.000 erhöht (egal in welcher Kombination)
- Mehr Infos: <https://learn.microsoft.com/en-us/entra/identity/users/directory-service-limits-restrictions>

Microsoft Purview



Übersicht Purview Update Mai 2024



- [Summarize a message using Microsoft Copilot for Security in Microsoft Purview](#)
- In Vorschau: Verwenden Sie Verwaltungseinheiten, um Benutzer auf eine Region oder Abteilung zu beschränken.
- In der Vorschau: Verwenden Sie den neuen Condition Builder, um mehrere Bedingungen in derselben Richtlinie zu kombinieren.
- Erstellen Sie zusammengesetzte Bedingungen mit AND-, OR- und NOT-Operatoren. Sehen Sie sich eine Liste von Szenarien an, die den neuen Condition Builder verwenden.
- In der Vorschau: Verwenden Sie die neue Einstellung für die richtlinienübergreifende Auflösung, um alle Instanzen derselben Richtlinienübereinstimmung in allen Richtlinien aufzulösen, in denen sie erkannt wird.
- Aktualisiert: Es wurde klargestellt, dass Richtlinien, die in der Richtlinienliste mit dem Präfix "AI-hub" angezeigt werden, im AI Hub und nicht in der Communication Compliance erstellt werden.



Purview Portal in Public Preview

<https://purview.microsoft.com/>

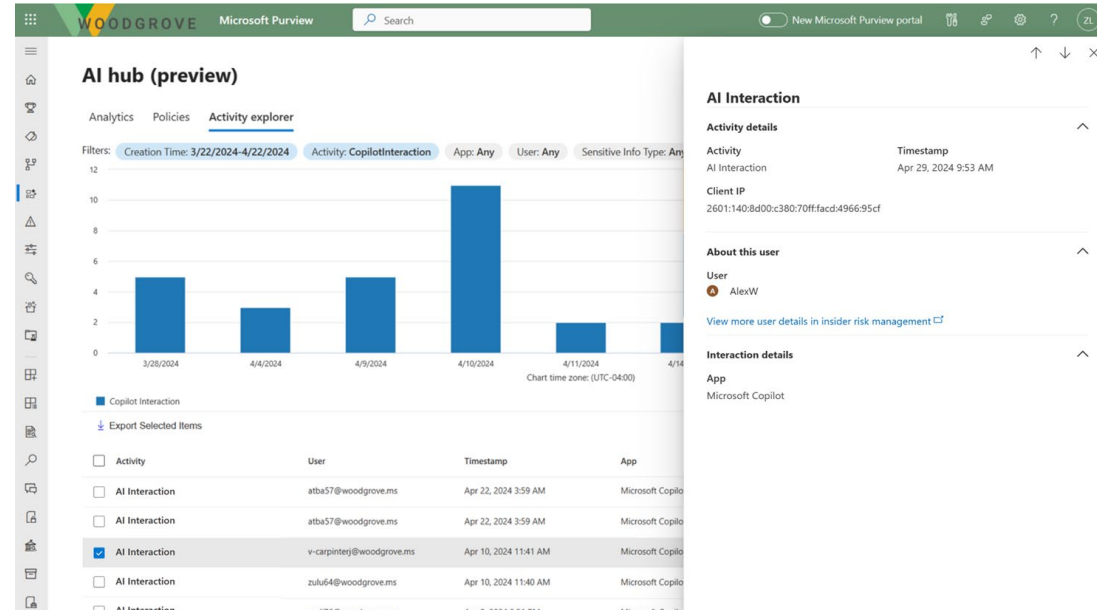
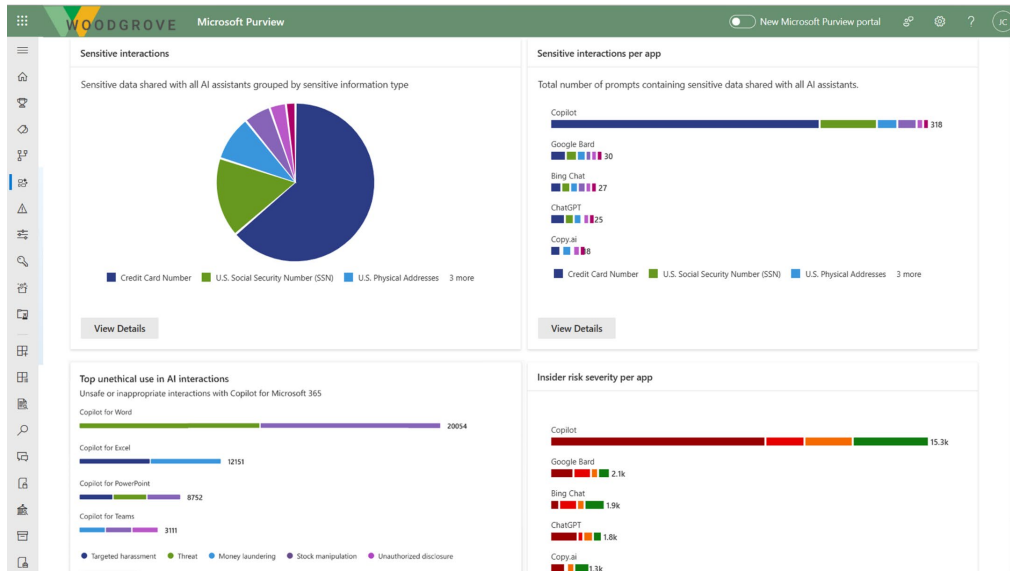


The screenshot shows the Microsoft Purview Portal interface. At the top, there is a search bar with the text "Suchen" and a user profile for "Raphael Koellner". The main heading reads "Schützen vertraulicher Informationen in Ihrem gesamten Datenbestand mit Microsoft Purview". Below this, a sub-heading says "registrieren und überprüfen Sie Ihre Datenquellen, damit Sie vertrauliche Informationen verwalten und schützen können, wo immer sie sich befinden." A prominent "Microsoft 365" badge is visible, with the text "Schützen Sie Ihre vertraulichen Ressourcen, indem Sie die Microsoft Information Protection-Empfehlungen befolgen." and a button "Zum E5-Onboarding wechseln". A navigation bar contains several tiles: "Datenkatalog", "Microsoft Azure Information Protection", "Verhinderung von Datenverlust", "Insider-Risikomanagement", "Überwachen", "Einstellungen", "Kommunikationscompliance", and "Alle Lösungen anzeigen". Below this, a section titled "related portals" features four tiles for "Microsoft Priva", "Microsoft Fabric", "Microsoft Defender", and "Microsoft Entra".

- **In preview:** A new [related portal](#) feature is now available in the Microsoft Purview portal.
- **In preview:** A new [help and support experience](#) is now available in the Microsoft Purview portal.



AI-Hub nun Public Preview



[Microsoft Purview data security and compliance protections for Microsoft Copilot and other generative AI apps | Microsoft Learn](#)



Compliance Manager

- Premium Assessments
- AI
 - vier neue Vorlagen für KI-Vorschriften, die Unternehmen dabei helfen, die Einhaltung von KI-Vorschriften zu bewerten, zu implementieren und zu stärken, darunter das EU-Gesetz über künstliche Intelligenz, ISO/IEC 23894:2023, ISO/IEC 42001 und NIST AI RMF.
- NIS 2



12 **ISO/IEC 23894:2023**

Übersicht <

Details ▾

Info ▾

Feedback ▾

Steuerelemente Ihre Verbesserungsaktionen Microsoft-Aktionen

Filter Zurücksetzen Filter

Steuerelementfamilie: **Beliebig** ▾

- > Steuerelementtitel Steuerelement-ID
- > Framework (13)
- > Objectives (12)
- > Risk management process (22)

Compliance-Manager > Bestimmungen > NIS2 Directive (EU) 2022/2555 of the European Parliament and of the Council

N **NIS2 Directive (EU) 2022/2555 of the European Parliament and of the Council**

Übersicht <

Details ▾

Info ▾

Feedback ▾

Steuerelemente Ihre Verbesserungsaktionen Microsoft-Aktionen

Filter Zurücksetzen Filter

Steuerelementfamilie: **Beliebig** ▾

> Steuerelementtitel	Steuerelement-ID	Erreichbare Punkte
----------------------	------------------	--------------------



Data Lifecycle und Record



In der Vorschau: Adaptiver Schutz für Inhalte in SharePoint, OneDrive und Exchange. Eine Aufbewahrungsrichtlinie mit automatischer Kennzeichnung für diese Speicherorte wird automatisch erstellt, wenn Sie adaptiven Schutz mit Insider Risk Management verwenden. Weitere Informationen finden Sie unter Dynamische Minderung des Risikos versehentlicher oder böswilliger Löschvorgänge. Möglicherweise müssen Sie sich für diese neue Funktion entscheiden:

- Wenn der adaptive Schutz vor dieser Data Lifecycle Management-Vorabversion aktiviert wurde, müssen Sie die Aufbewahrungsrichtlinie für die automatische Kennzeichnung manuell aktivieren.
- Wenn Sie den adaptiven Schutz nach dieser Data Lifecycle Management-Vorabversion aktivieren, wird die Richtlinie zur automatischen Kennzeichnungsaufbewahrung automatisch für Sie aktiviert.



Insider Risk Management (April und Mai)



- Allgemeine Verfügbarkeit (GA): Adaptiver Schutz beim Management von Insider-Risiken in Verbindung mit Microsoft Purview Data Loss Prevention.
- In der Vorschau: Adaptiver Schutz im Insider-Risikomanagement, erweitert auf Microsoft Purview Data Lifecycle Management. Die automatisch erstellte Data Lifecycle Management-Richtlinie erkennt Benutzer, denen eine erhöhte Risikostufe zugewiesen ist. Wenn ein risikobehafteter Benutzer Inhalte aus SharePoint, OneDrive oder Exchange Online löscht, werden die Inhalte automatisch für 120 Tage aufbewahrt.
- Allgemeine Verfügbarkeit (GA): Zusammenfassen einer Warnung mit Microsoft Copilot für Sicherheit in Microsoft Purview
- In der Vorschau: Verwenden Sie die neuen Microsoft Fabric-Indikatoren, um Techniken zu erkennen, mit denen die Umgebung ausgekundschaftet und Daten von Interesse gesammelt werden.
- In der Vorschau: Die Einstellung für die Datenfreigabe erweitert jetzt den Schweregrad des Insiderisikos auf die Benutzersseite von Microsoft Defender XDR.
- Aktualisiert: Es wurde klargestellt, dass Sie bei der Konfiguration eines physischen Badging-Connectors keine nicht-englischen Zeichen in die JSON-Datei einfügen können.
- In der Vorschau: Verwenden Sie die Copilot-Schaltfläche, um einen Alarm zusammenzufassen, aktualisiert für Copilot in Purview.
- In der Vorschau: Konfigurieren Sie die gemeinsame Nutzung der Schweregrade von Benutzerrisiken mit Microsoft Defender- und DLP-Warnungen, aktualisiert für Copilot in Purview.
- In der Vorschau: Was passiert bei der Freigabe von Benutzer-Risiko-Schweregraden des Insider-Risikomanagements in DLP-Warnungen, aktualisiert für Copilot in Purview. In der Vorschau: Verwenden Sie die neuen Cloud-Speicher-Indikatoren (Google Drive, Box und Dropbox), um Techniken zu erkennen, die dazu dienen, die Umgebung zu ermitteln, die dazu dienen, Daten zu sammeln und zu stehlen und die Verfügbarkeit oder Integrität eines Systems zu stören.
- Verwenden Sie die neuen Cloud-Service-Indikatoren (Amazon S3 und Azure), um Techniken zu erkennen, die eingesetzt werden, um: die Erkennung oder riskante Aktivitäten zu vermeiden, indem Trace-Protokolle deaktiviert oder SQL Server-Firewall-Regeln aktualisiert oder gelöscht werden; Daten zu stehlen, z. B. sensible Dokumente; die Verfügbarkeit zu stören oder die Integrität eines Systems zu gefährden; übergeordnete Berechtigungen für Systeme und Daten zu erhalten.
- Aktualisiert: Hinzufügen von Domänen zur Firewall- und Proxyserver-Zulassungsliste, um die Speicherung forensischer Beweise zu unterstützen.
- Aktualisiert: Klarstellung, dass nur Power Automate-Flows, die in der Standardumgebung erstellt wurden, für die Verwendung mit Insider Risk Management unterstützt werden.

Adaptiver Schutz (Vorschau)

Dashboard
Insider-Risikostufen
Bedingter Zugriff
Prävention von Datenverlusten
Einstellungen für Adaptiver Schutz

Adaptiver Schutz

Zusammenfassung der aktuellen Richtlinien, die für adaptiven Schutz und Benutzer verwendet werden sind. [Weitere Informationen zu Adaptiver Schutz](#)

Richtlinien mit Insider-Risikostufen

Status	Typ	Richtlinien
✓ Abgeschlossen	Bedingter Zugriff	2 Richtlinien
✓ Abgeschlossen	Verhinderung von Datenverlust	

Adaptiver Schutz – Erste Schritte



🕒 2 Minuten



Microsoft Information Protection (April und Mai)



- **Allgemeine Verfügbarkeit (GA):** Der Microsoft Purview Information Protection Client ist allgemein verfügbar und ersetzt den Azure Information Protection (AIP) Unified Labeling Client.
 - Erweitern der Empfindlichkeitskennzeichnung unter Windows
 - Microsoft Purview Information Protection-Client - Versionsmanagement und Supportfähigkeit
- **In der Vorschau:** Double Key Encryption (DKE) ist jetzt in der Vorschau für Word, Excel und PowerPoint auf macOS und iOS.
- **Allgemeine Verfügbarkeit (GA):** Office-Dokumente, die gekennzeichnet und verschlüsselt sind, können jetzt von Endbenutzern in ihren Office-Anwendungen unter Windows als Paritätsfunktion für das AIP-Add-In nachverfolgt und widerrufen werden.
- **Verbesserungen an Microsoft Copilot für Microsoft 365:** Copilot in Word kann jetzt Inhaltsentwürfe aus gekennzeichneten und verschlüsselten Dateien für unterstützte Konfigurationen generieren.
- **Ausgelaufen:** Da das AIP-Add-In für Office-Apps jetzt nicht mehr verwendet wird, wurden Migrationsanweisungen und andere Verweise auf das AIP-Add-In aus der gesamten Dokumentation entfernt.



MIP-Scanner



Allgemeine Verfügbarkeit (GA):

Eine neue Scannerversion des Microsoft Purview Information Protection-Clients ist allgemein verfügbar und die Verfahrensinformationen wurden aktualisiert, um das neue PowerShell-Modul zu verwenden. Wenn Sie ein Upgrade vom Azure Information Protection-Client durchführen, ist es wichtig, die Upgrade-Anweisungen zu befolgen, da Dienstnamen und andere Komponenten umbenannt werden.



eDiscovery (April)



- **In der Vorschau: Zusammenfassen eines Elements mithilfe von Microsoft Copilot für Sicherheit (Vorschau)**
- Aktualisiert: Geklärte Schritte im empfohlenen Skript, um eine Liste von OneDrive-Sites in gezielten Sammlungen korrekt auszugeben.
- **Aktualisiert: Aktualisierte Anwendungs- und Dienstdatenquellen für Copilot-Daten.**
- Aktualisiert: Der Inhalt wurde aktualisiert, um die Abschaffung des Cmdlets "Search-Mailbox" zu berücksichtigen.
- Aktualisiert: Klärung der Nichtunterstützung für Bereinigung oder Suche für Teams Connect Chat (externer Zugriff oder Federation).
- Aktualisiert: Dokumentiert die Rolle Export für Downloads aus Überprüfungssets
- Aktualisiert: Klärung der Unterschiede bei den Rechenzentrumsstandorten, die zur Speicherung von Daten in Kanada für eDiscovery (Standard) und eDiscovery (Premium) verwendet werden.



Priva (April)



Microsoft Priva PREVIEW

Willkommen bei Microsoft Priva

Microsoft Priva optimiert das Datenschutzmanagement mit Datenschutzlösungen der nächsten Generation, die:

- ✓ Automatisieren von Datenschutzprozessen in großem Umfang
- ✓ Erfüllen Sie problemlos aktuelle und neue Datenschutzbestimmungen.
- ✓ Nutzen Sie die Microsoft Purview-Plattform, um sicherzustellen, dass Ihre Kundendaten privat bleiben.

Dies ist eine öffentliche Vorschau. Ich bin einverstanden mit terms of data flow disclosure , [der/die/das preview section of the Product Terms](#) , und [Privacy Statements](#) .

Jetzt lesen Weitere Informationen

- **Neu:** What's new in Microsoft Priva ist der neue Ort, an dem Sie sich über Updates für Microsoft Priva Lösungen, Funktionen und Dokumentation informieren können. In Zukunft werden alle Priva-Updates unter Was ist neu in Microsoft Priva zu finden sein und nicht mehr unter dem Artikel Was ist neu in Microsoft Purview.
- **In der Vorschau:** Vier neue Priva-Lösungen sind für Kunden in sieben Regionen verfügbar, und weitere Regionen werden folgen
 - Verwaltung von Einwilligungen (Vorschau)
 - Datenschutzbewertungen (Vorschau)
 - Datenschutzanfragen für Daten außerhalb von Microsoft 365 (Vorschau)
 - Tracker-Scanning (Vorschau)
- **In der Vorschau:** Erfahren Sie mehr über das neue Microsoft Priva-Portal, ein einheitliches Erlebnis für die Nutzung der Vorschau und der allgemein verfügbaren Priva-Lösungen.

Achtung neuer Link außerhalb von Purview: <https://learn.microsoft.com/en-us/privacy/priva/priva-whats-new>



Priva: Scanner Tracking

Das Scannen von Trackern unterstützt die Überwachung der Website-Compliance und die Tracker-Verwaltung mit den folgenden Funktionen:

- Automatisieren Sie Scans für Tracker: Registrieren Sie Webdomänen und richten Sie automatische Scans ein, damit Sie Tracking-Technologien auf Ihren Websites schnell identifizieren und kategorisieren können.
- Bewerten und verwalten Sie Web-Tracker: Verwenden Sie flexible Scankonfigurationen, um fehlende Compliance-Elemente in Ihrer gesamten Website-Suite leicht zu identifizieren.
- Optimieren Sie die Compliance-Berichterstattung: Scannen Sie nach Bereichen, in denen die Vorschriften nicht eingehalten werden, und überwachen Sie die Einhaltung der Vorschriften während des gesamten Lebenszyklus von Websites.
- Tracker-Scans bieten außerdem:
 - Eine gemeinsame Tracker-Datenbank, in der Sie häufig verwendete Tracker als Referenz finden.
 - Eine Tracker-Bibliothek, die Sie selbst zusammenstellen, um die Tracker Ihres Unternehmens zu speichern und festzulegen, welche Tracker für neue oder aktualisierte Websites verwendet werden sollen.
 - Eine fortschrittliche Scan-Funktion zur Umgehung von authentifizierungsbasierten Seiten und Website-Interaktionen für Szenarien wie die Angabe eines Geburtsdatums oder eine andere Interaktion.
 - Eine begleitende Erweiterung für Microsoft Edge, Microsoft Priva: Scan Set Up Tool, um die Erfassung verschiedener Webkomponenten bei der Einrichtung von Scans zu erleichtern.

[Learn about tracker scanning \(preview\) - Microsoft Priva | Microsoft Learn](#)



Microsoft Copilot

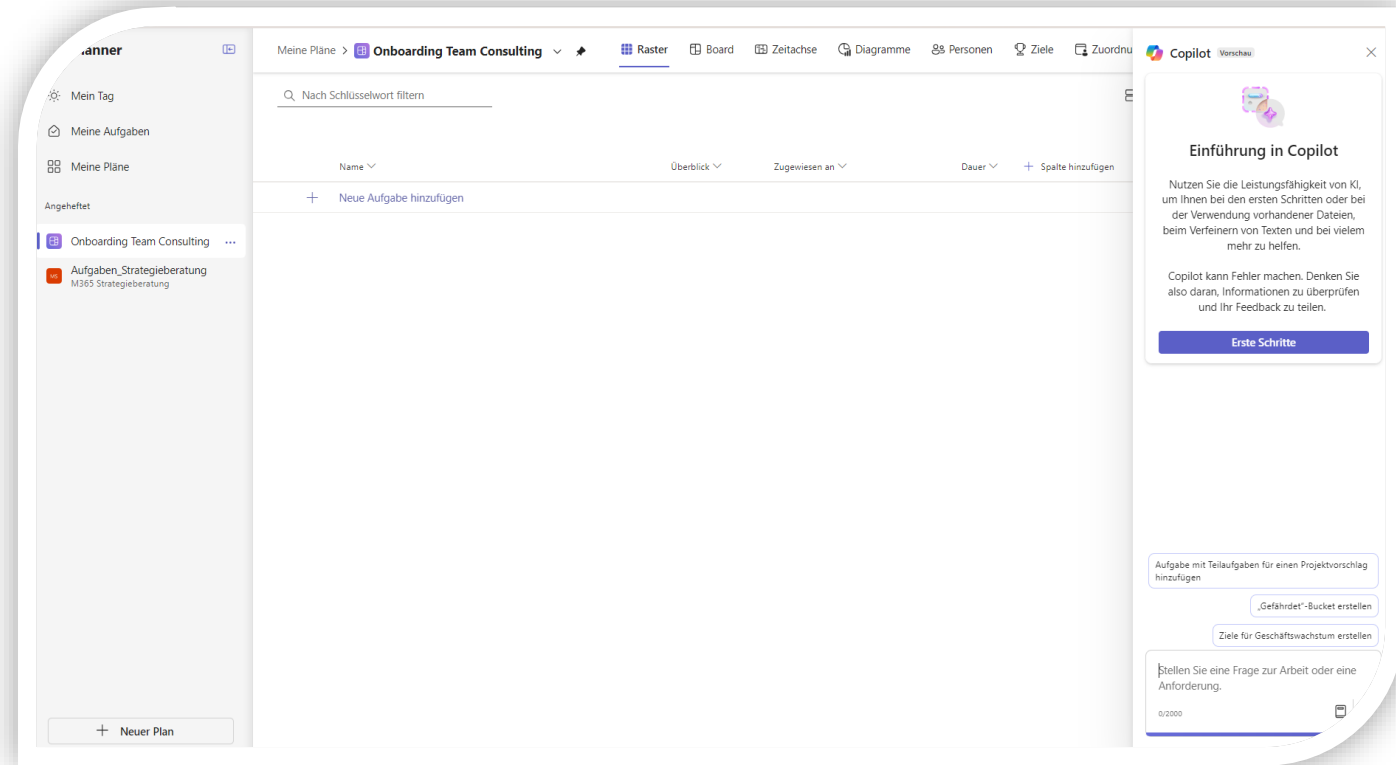


Microsoft Planner erhält Copilot



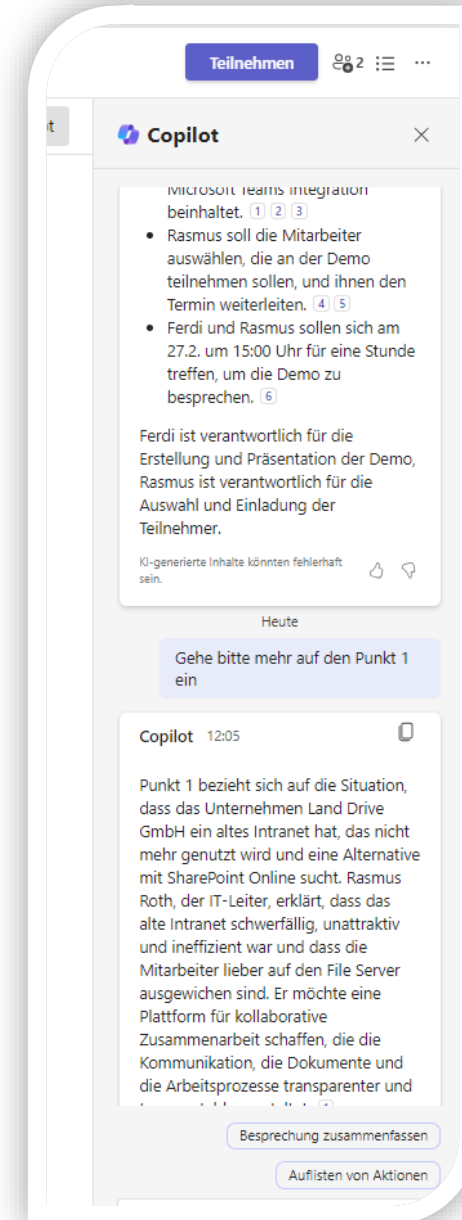
Mit dem neuen Planner erhält Copilot Einzug.

- Aktuell in einer Preview
- M365 Copilot Lizenzen notwendig



Verbesserung bei Folgeantwort

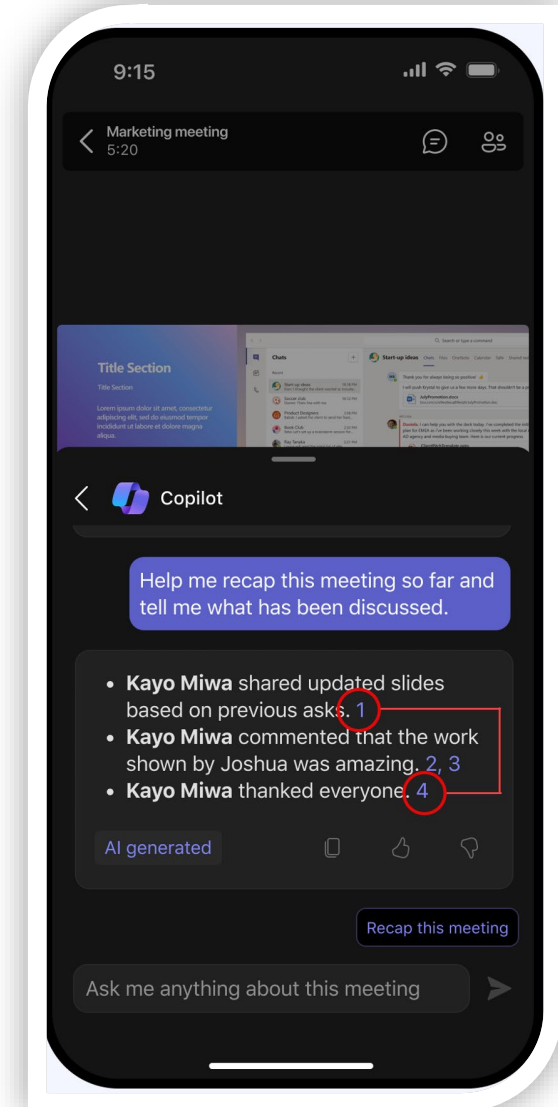
- Unterstützung "Multi-Turn" Konversationen
- Microsoft Teams Chat und Channel



Teams Mobile App – Kennzeichnung Quellen



- Bereits bekannt aus anderen Copilot-Anwendungen
- Kennzeichnung der Quellen



Copilot in Microsoft Stream

- Generell Verfügbar
- M365 Copilot Lizenz notwendig



The screenshot displays the Microsoft Stream interface. The main content is a video player showing a table of 'Meta Data DE'. The table has columns for 'Titel', 'Objectphase', 'Topic', 'Structure component', 'Category (Cost unit)', 'Document type', and 'Category'. The video player controls at the bottom show a progress bar at 0:11 / 1:16. To the right of the video player is the Copilot chat window, which contains the following text:

I can help you summarize and answer questions from the video transcript.

Here are some things you can try:

- Summarize the video
- List the action items
- Show me the parts where...

Below the chat window, there is a message: 'You need a transcript first. To use Copilot, ask the owner or the admin to generate a transcript.'

At the bottom of the interface, the video title 'Aufzeichnung 2024-03-22 Termstore' is visible, along with the date 'March 22, 2024', the user 'Tobias Lindtner | amexus', and the location 'Documents > Microsoft Teams-Chatdateien'.



Copilot Konfiguration im Edge



Configure settings for AI with commercial data protection in Microsoft Edge for Business.

Copilot

The Microsoft Edge Sidebar is currently disabled. Enable it to manage all the Copilot settings.

Manage how users in your organization interact with Copilot, an AI-powered web chat that protects your company and personal data. [Learn more about Copilot.](#)

Copilot is currently enabled for your organization.
Your user and organizational data is being protected, chat data is not being saved, Microsoft has no eyes-on access, and your data is not being used to train any underlying LLMs.

- Enable entry point on new tab page**
When enabled, users can access Copilot from the new tab page search box and Bing Autosuggest drawer on-click.
- Enable access to page contents**
When enabled, Copilot can help summarize pages and interact with text selections.
- Enable Compose for AI generated text**
When enabled, users will receive ideas for writing through AI generated text and editing.

Block access to third-party LLM chatbots When toggled on, users will not be able to access most major LLM-based chatbot sites other than Copilot.

Other AI features

Manage additional AI features to enhance productivity while protecting your company and user data.

- Enable text predictions for eligible text fields**
When enabled, users will receive text predictions for long-form editable text fields.
- Enable 'Find on Page' suggestions for all sites**
When enabled, users will receive matches from spellcheck, synonyms, and Q&A results when using 'Find on Page' in Microsoft Edge.
- Enable tab group organization suggestions**
When enabled, users will receive suggestions for better tab groupings and group names.
- Enable spell check for eligible text fields**
When enabled, users will receive enhanced spelling and grammar checking for eligible text fields.
- Enable AI generated themes**
When enabled, users will be able to generate browser themes using DALL-E and apply them to Microsoft Edge.

Rollout schließt zum Ende Mai 2024 ab. Viele Tenants in Europa haben die Konfigurationsoptionen schon bekommen.

Wo ?

Microsoft 365 Admincenter ->
Settings -> Edge ->
Customization Settings

[Microsoft Copilot documentation and resources | Microsoft Learn](#)



Copilot for Security für Intune verfügbar



Der Copilot for Security ist nun auch in Intune verfügbar und in Public Preview.

The screenshot shows the 'Tenant admin | Copilot (preview)' interface. On the left, a navigation menu includes 'Copilot (preview)'. The main content area shows 'Copilot in Intune' is 'Enabled'. Below this, a section titled 'What can you do with Microsoft Copilot in Intune?' provides a brief overview of its capabilities. At the bottom, the 'Mac compliance policy' is shown, with the 'Compliance settings' tab selected. Under 'Device Properties', four OS version settings are listed: 'Minimum OS version', 'Maximum OS version', 'Minimum OS build version', and 'Maximum OS build version', all currently set to 'Not configured'.

- Rolle: Copilot for Security, keine spezielle Intune Rolle verfügbar

Prompt guide

Tell me about Intune setting "Maximum OS version"

Has this setting been configured in any other policies?

Does Microsoft recommend any particular value for this setting?

How could this setting affect users?

How could this setting affect security?

Does Microsoft recommend any particular value for this setting?



[Übersicht über Die Features von Microsoft Copilot in Intune | Microsoft Learn](#)

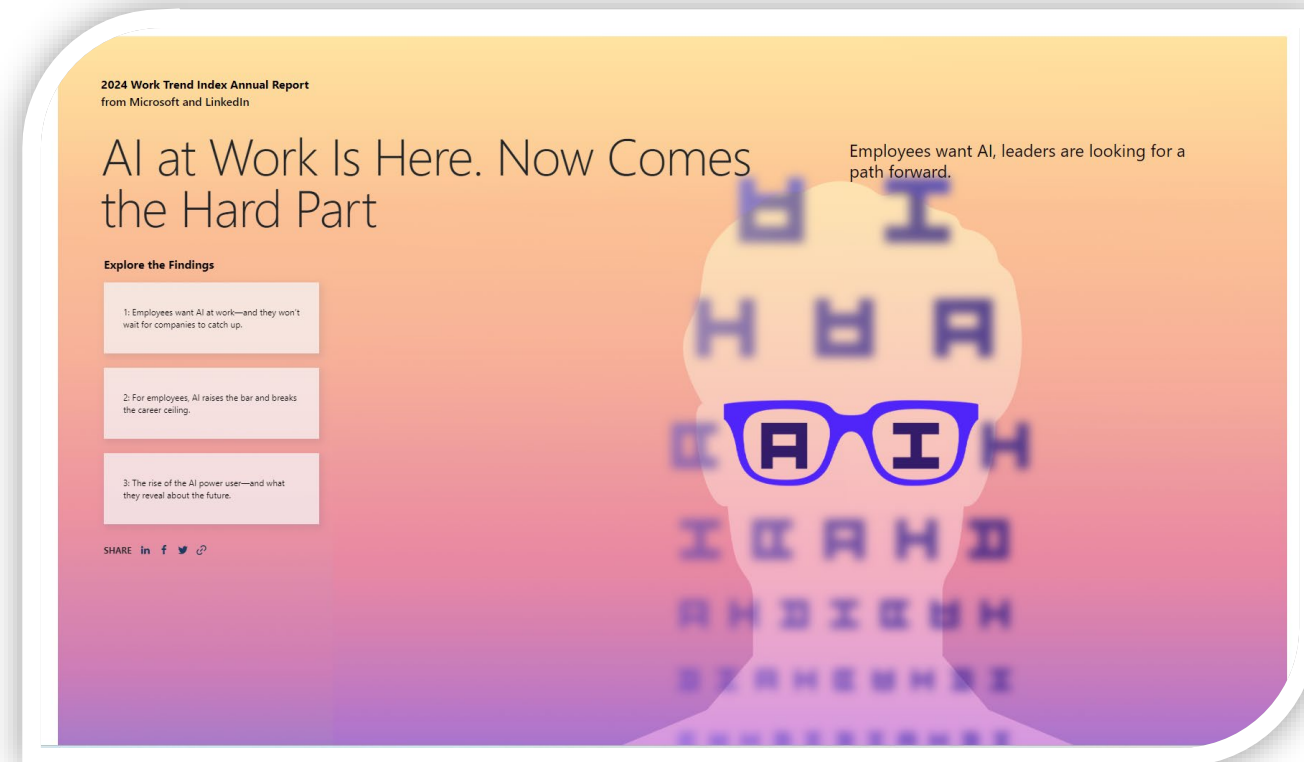
[Microsoft Copilot für Security](#)



Off Topic: Work Trend Index



- Von Microsoft und LinkedIn
- Zeigt den aktuellen Trend zum Thema AI im Arbeitsalltag
- In Englisch



[Weitere Informationen](#)

Datenschutz Neuigkeiten



BKA – Cyberkriminalität erneut gestiegen



Bundesinnenministerin Nancy Faeser: „Die Bedrohungslage im Bereich der Cybersicherheit bleibt hoch. Deshalb handeln wir so entschieden – national wie international. Das Bundeskriminalamt hat erfolgreich kriminelle Netzwerke zerschlagen, von denen Cyberkriminalität ausgeht. So hat das BKA gezielt zugeschlagen, um große Darknet-Plattformen und technische Infrastrukturen abzuschalten, die für Attacken genutzt werden. Unsere Cybersicherheitsbehörde BSI unterstützt Bürgerinnen und Bürger ebenso wie Behörden und Unternehmen darin, sich besser zu schützen. Denn wir müssen den Schutz gegen die aktuellen Bedrohungen überall weiter hochfahren. Wir wollen die Cyberabwehr weiter stärken und weitere Instrumente schaffen, die es dem Bund erlauben, bei schweren Cyberangriffen schnell zu handeln und diese abzuwehren. Wie stark wir die Schutzmaßnahmen bereits hochgefahren haben und Angriffe erkennen und auch zuordnen können, zeigen unsere jüngsten Ermittlungserfolge – insbesondere beim Schutz vor Cyberattacken durch das russische Regime.“

Branchen in Fokus von Angriffen

- Bildungseinrichtungen
- Finanzwesen
- Gesundheitswesen
- IT-Dienstleister
- Öffentliche Verwaltung und Behörden
- Verarbeitendes Gewerbe
- Verkehrsverbünde und Flughäfen

1. Cybercrime



Polizeiliche Maßnahmen schwächen zunehmend die globale Infrastruktur der Cybertäter.



Die Aufklärungsquote ist bei den Cybercrime Delikten mit 32% leicht angestiegen.



Den leicht rückläufigen Cyberstraftaten in der Inlands PKS steht ein stärkerer Anstieg der Auslandstaten* gegenüber



Über 800 Unternehmen und Institutionen haben Ransomware-Angriffe zur Anzeige gebracht.



Die weltweiten Ransomware-Zahlungen steigen auf über 1 Mrd. US-Dollar.



DDoS Angriffe sind das "Mittel der Wahl" hackivistischer Gruppierungen



Einzelne Software-Schwachstellen wurden für massive Angriffskampagnen ausgenutzt.



Die vom Bitkom e.V. bezifferten Schäden in Deutschland belaufen sich auf 205,9 Mrd. Euro - 72% davon entstanden direkt durch Cyberangriffe.

* Dabei handelt es sich um Taten, bei denen der Aufenthaltsort des Täters im Ausland liegt oder unbekannt ist, aber der Schadenseintritt in Deutschland erfolgte.



Orientierungshilfe KI der DSK

- Mai 2024
- 15 Seiten

Inhaltsverzeichnis

1. Konzeption des Einsatzes und Auswahl von KI-Anwendungen	3
1.1 Einsatzfelder und Zwecke bestimmt?.....	3
1.2 Einsatzfelder rechtmäßig?.....	3
1.3 Einsatzfelder ohne personenbezogene Daten?	3
1.4 Datenschutzkonformes Training von KI-Anwendungen.....	4
1.5 Rechtsgrundlage für die Datenverarbeitung?.....	4
1.6 Keine automatisierte Letztentscheidung	5
1.7 Geschlossenes oder offenes System?.....	5
1.8 Transparenz.....	6
1.9 Transparenz und Wahlmöglichkeit hinsichtlich KI-Training.....	7
1.10 Transparenz und Wahlmöglichkeit hinsichtlich Eingabe-Historie.....	7
1.11 Berichtigung, Löschung und weitere Betroffenenrechte	7
1.12 Datenschutzbeauftragte und Beschäftigtenvertretung einbinden	8
2. Implementierung von KI-Anwendungen.....	8
2.1 Verantwortlichkeit festlegen und verbindlich regeln	8
2.2 Interne Regelungen treffen	9
2.3 Datenschutz-Folgenabschätzung.....	10
2.4 Beschäftigte schützen, betriebliche Accounts einrichten	10
2.5 Datenschutz durch Technikgestaltung und durch datenschutzfreundliche Voreinstellungen.....	11
2.6 Datensicherheit	11
2.7 Beschäftigte sensibilisieren	12

1.12 Datenschutzbeauftragte und Beschäftigtenvertretung einbinden

- 1 Betriebliche und behördliche Datenschutzbeauftragte sollten stets eingebunden werden, wenn Entscheidungen über KI-Anwendungen vorbereitet oder getroffen werden. Auch die Beteiligung von Betriebs- und Personalräten ist in Betracht zu ziehen und zu prüfen.

2.5 Datenschutz durch Technikgestaltung und durch datenschutzfreundliche Voreinstellungen

Gemäß Art. 25 DS-GVO müssen Verantwortliche für Systeme, in denen personenbezogene Daten verarbeitet werden, technische und organisatorische Maßnahmen treffen, um die Datenschutzgrundsätze umzusetzen. In Betracht kommt eine datenschutzkonforme Gestaltung im Sinne von „data protection by design“ und „data protection by default“, die den Besonderheiten von KI-Systemen Rechnung trägt. Diese Vorgaben sind bereits bei der Konzeption des KI-Systems zu beachten. Dies kann je nach KI-Anwendung verschiedene Aspekte betreffen. Zum Beispiel können für Accounts, die Beschäftigte nutzen sollen, die Funktionen zur Nutzung von Eingaben für das KI-Training und zur Eingabe-Historie bereits bei Inbetriebnahme eines Accounts so gewählt werden, dass keine Eingabedaten zu Trainingszwecken verarbeitet werden und keine Eingabe-Historie über die Sitzung hinaus gespeichert wird. Auch dürfen zum Account gehörende Ausgabedaten nicht automatisch veröffentlicht werden.

2.6 Datensicherheit

KI-Anwendungen müssen als informationstechnische Systeme neben den datenschutzrechtlich erforderlichen technischen und organisatorischen Maßnahmen (insbesondere nach Artikel 25 und 32 DS-GVO) grundsätzlich auch diejenigen Anforderungen erfüllen, die generell für IT-Systeme gelten. Hierzu zählen insbesondere Kriterien wie Zuverlässigkeit und Bedienbarkeit genauso wie Sicherheit (Vertraulichkeit, Integrität, Verfügbarkeit sowie Resilienz).

Gelingt es Angreifer:innen, unberechtigt auf die KI-Anwendungen zuzugreifen, können sie gegebenenfalls bisherige Aktivitäten, persönliche Informationen und Geschäftsgeheimnisse in Erfahrung bringen.



Land Niedersachsen und Microsoft Teams



Niedersachsen wird Vorreiter bei der Nutzung von Microsoft Teams in der Landesverwaltung

INNENSTAATSEKRETÄR MANKE: „DIE ERGEBNISSE DER INTENSIVEN VERHANDLUNGEN DES LANDES MIT MICROSOFT DIENEN ALS BLAUPAUSE FÜR DIE NUTZUNG VON TEAMS IN DER ÖFFENTLICHEN VERWALTUNG“

Der CIO des Landes Niedersachsen, Dr. Horst Baier, hat die Ressorts der Niedersächsischen Landesregierung in dieser Woche (17. KW) über den erfolgreichen Abschluss einer datenschutzrechtlichen Vereinbarung mit Microsoft zur Nutzung von Microsoft Teams unterrichtet. In enger Abstimmung mit dem Landesbeauftragten für den Datenschutz in Niedersachsen konnten kritische „Big points“ des Datenschutzes verhandelt und geklärt werden. Das Ergebnis der umfangreichen Verhandlungen mit Microsoft wurde für Niedersachsen in einer Anpassung der Datenschutzvereinbarungen (Data protection addendum, DPA) festgehalten. Eine Voraussetzung für die datenschutzkonforme Umsetzung war die Entwicklung einer auf das Land bezogenen Datenschutzfolgeabschätzung mit einer Risikoabschätzung und diversen umzusetzenden technischen und organisatorischen Maßnahmen. Maßgeblich für die DSGVO-Konformität von Teams war die Entscheidung von Microsoft, die Daten in Europa zu speichern und zu verarbeiten („EU-Boundary“). Alle wesentlichen geforderten Punkte des Landes Niedersachsen wurden berücksichtigt.

Quelle: siehe Link

[Niedersachsen wird Vorreiter bei der Nutzung von Microsoft Teams in der Landesverwaltung | Nds. Ministerium für Inneres und Sport](#)



Schutz der Daten im KI Zeitalter

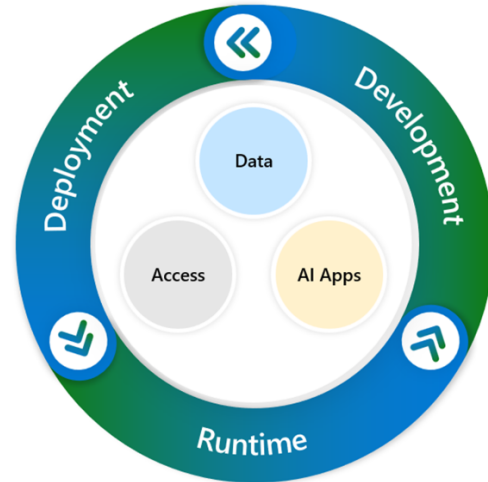


Secure and govern AI with Microsoft Security

Discover risks associated with data, access, and AI apps

Protect AI apps and sensitive data throughout their lifecycle

Govern AI usage to comply with regulatory and code-of-conduct policies



10

- Microsoft 365 Admincenter
 - Konfiguration
 - Edge Konfiguration
- Entra ID
 - Conditional Access
 - Lizenzen
- Purview
 - Information Protection
 - Communication Compliance
 - Insider Risk
- Defender
 - Defender for Cloud Apps
 - Defender XDR

[Schutz von Daten für unsere Geschäftskunden und den öffentlichen Sektor im KI Zeitalter | News Center Microsoft](#)

[Neue Funktionen für IT-Sicherheit und Governance im KI-Zeitalter \(microsoft.com\)](#)



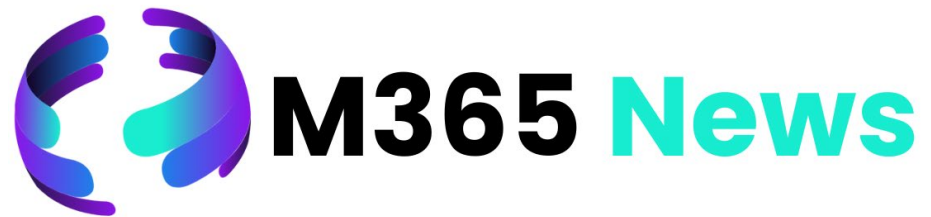
Dein Feedback

Lass uns gerne dein Feedback zur heutigen Sendung da!

<https://forms.office.com/e/CKNMaS5zu1>

Zur Umfrage





Hat Spaß gemacht!

Bis zum nächsten Mal!



Newsletter Anmeldung
m365news.de



Unser Kanal
[@m365news](https://www.youtube.com/@m365news)

A dark blue background with a pattern of binary code (0s and 1s) in a lighter blue color. The word "NEWS" is written in large, bold, light blue capital letters, slightly tilted upwards to the right. The background also features a dark blue triangle pointing downwards from the top right corner.