

Microsoft 365

News

April 2024



Newsletter Anmeldung
m365news.de

NEWS

Die Community Experten

Anja Schröder

Teams, Loops & M365 Collaboration

MVP Apps & Services,
Spezialistin Teams & Collaboration



Raphael Köllner

Compliance

MVP Apps & Services



Ferdi Lethen-Oellers

SharePoint, Viva, Power Apps

MVP Apps & Services & M365 Röstmeister



Hans Brender

OneDrive

MVP Apps & Services



Thomas Stensitzki

Exchange & Messaging

MVP Apps & Services

Unsere Gäste



Artur König

Power BI

Spezialist BI & Datenanalyse



Florian Kleinz

Power Apps & Power Automate

Power Doc



Christian Decker

Security und Governance

MVP Security und Governance

Danke an unsere Sponsoren!

HBsoft

KS
KölnService



amexus[®]
Informationstechnik

Granikos

Mehr M365 News

Nach der M365 News Show findet ihr:

Direkt im Anschluss	Foliensatz als PDF auf www.m365news.de
Ca. 7 Tage später	Aufzeichnung auf YouTube



Unsere Icons



Relevant für
Betriebs- und
Personalrat



Datenschutz



Compliance
Regulatorik

Bewertung

- ✓ Schutzstufenkonzept
- ✓ Eintrittswahrscheinlichkeit
- ✓ Schadenshöhe
- ✓ TOMs Pflicht
- ✓ DSFA
- ✓ Betriebsratsvereinbarung
- ✓ Dienstvereinbarung
- ✓ TIA / Verhältnismäßigkeit Art 28 DSGVO
- ✓ Konfiguration

Microsoft Viva



Copilot Academy



- Ab April (global) Verfügbar
- Benutzer müssen zwei Kriterien erfüllen:
 - Copilot for M365 Lizenz
 - Viva Suite Lizenz

The screenshot displays the Microsoft Copilot Academy user interface. At the top, there is a navigation bar with 'Learning' and 'Home My Learning Microsoft Copilot Ac... Manage Admin'. Below this is a search bar labeled 'Search Viva Learning'. The main content area is titled 'Welcome to Microsoft Copilot Academy'. On the left, a user profile for 'Ferd' is shown with a green circle containing the letter 'F'. Below the profile, there are three status indicators: 'All caught up! No courses assigned', 'No recommendations From your network yet', and 'Curated for you By your academy'. On the right, a featured course titled 'Introducing Microsoft Copilot' is displayed with a green star icon and a 'Course |' label. Below the featured course, there is a section titled 'Curated for you' with a list of courses: 'Meet Copilot (4)', 'Intro to prompts (5)', 'Save time (5)', 'Create & transform (6)', 'Collaborate & engage (5)', 'Put it together (3)', and 'Admins - Meet Copilot (6)'. A blue banner below the course list reads 'Welcome to Copilot, one of the most powerful productivity tools on the planet. Find out what it can do, learn about privacy and security features in Copilot, and get started with creating your first Copilot prompt.' Below the banner, there is a section titled 'Start your Copilot journey | 1 Item | 7m' which includes a course card for 'Introducing Microsoft Copilot' with a 7m duration. The course card includes the text 'Microsoft 365 Training', 'New to Microsoft Copilot? Begin here. Learn more about Microsoft Copilot and how to get started.', and 'Module English (United States)'. A 'Mark complete' button is visible at the bottom right of the course card.

Ausblenden von LinkedIn Premium Inhalt



- LinkedIn Premium Inhalt ausblenden
- Rolle: Wissensmanager oder Globaler Admin
- Aktuell noch im RollOut

Admin > Manage providers

Add and manage content providers from here to enable learning content within Viva Learning. You can enable or disable content syncing, view sync status, and export logs. To know more about managing learning providers [click here](#). For more Viva Learning app settings please visit [Microsoft 365 admin center](#).

[+ Add provider](#)

Configured providers (3) ↑

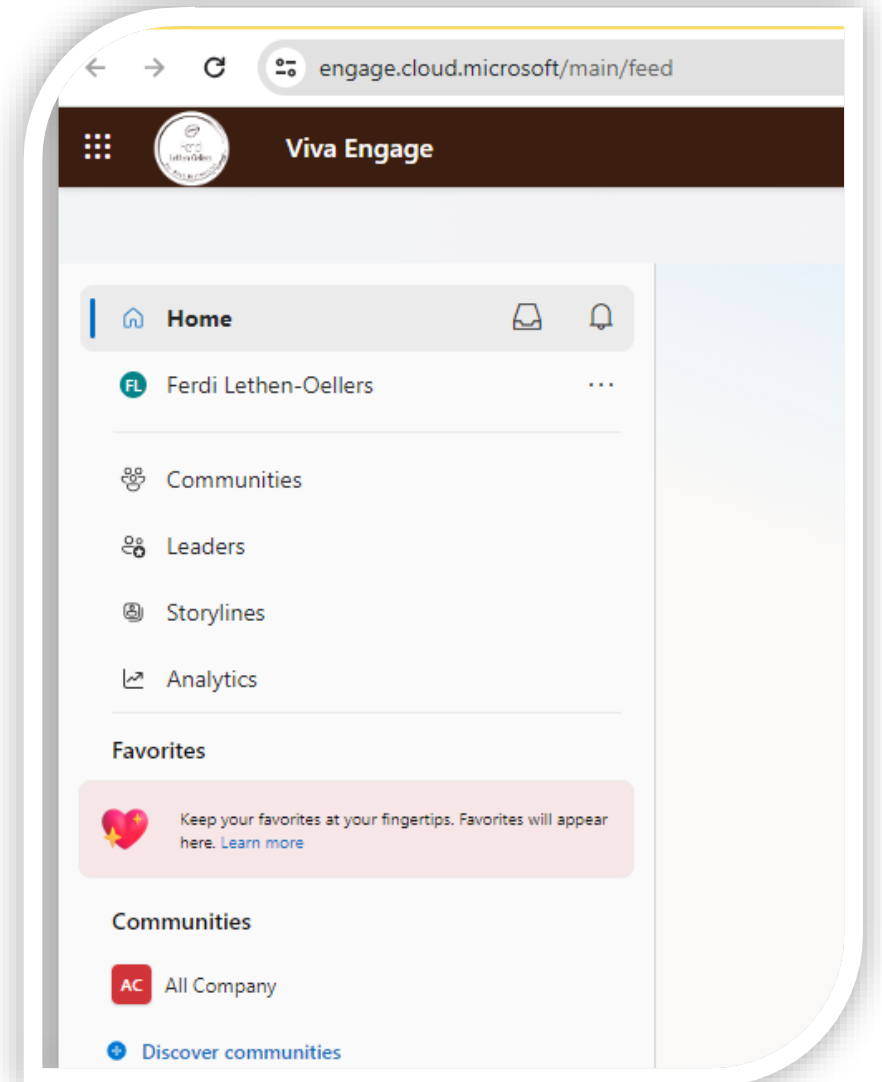
	Sync status
LinkedIn Learning	Success
<input type="checkbox"/> Content sync	Success
<input type="checkbox"/> Seamless login ⓘ	
<input checked="" type="checkbox"/> Show premium content ⓘ	



Domain Rebranding

Der letzte Schritt wird gemacht und der Domain Umzug findet bis Mitte April statt.

Bye bye „Yammer“ 😊



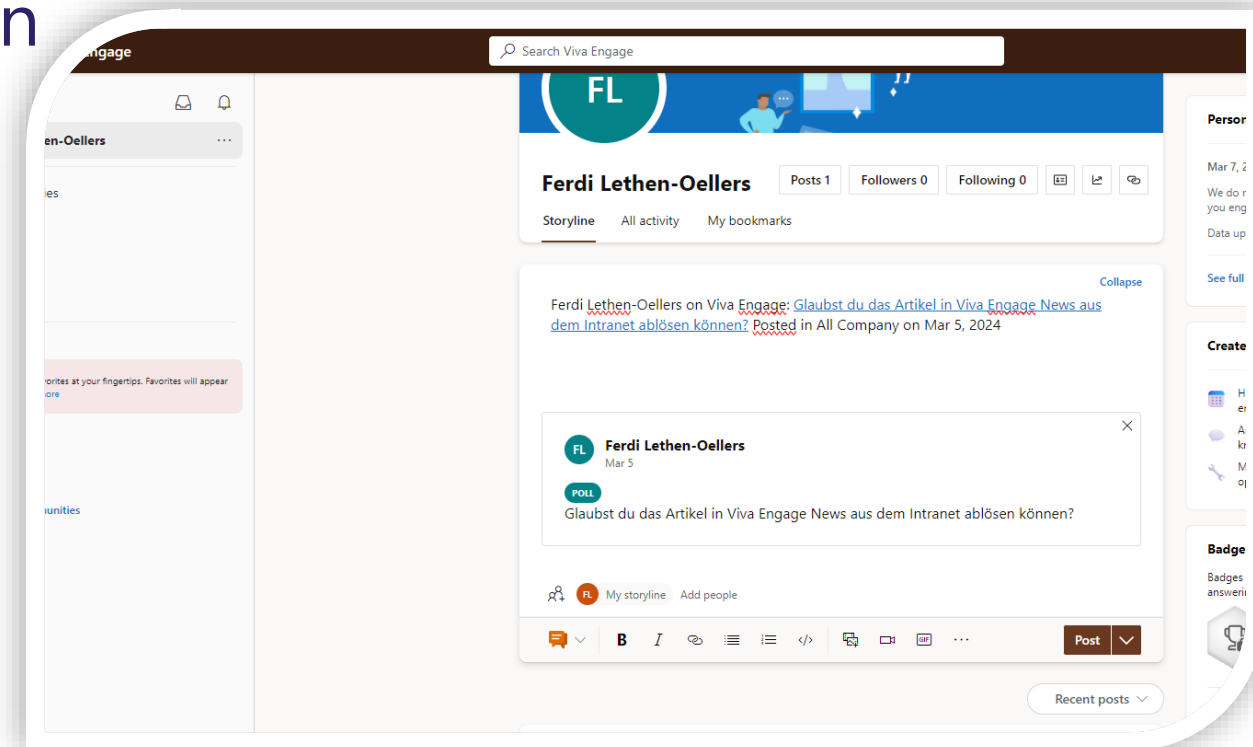
Link Vorschau




Prozess:

Beim Kopieren eines Links zu einer Konversation z. B. in Viva Engage und dem wieder Einfügen des Links in einer anderen Konversation

- Vorschau der Konversation im Beitrag



Verschieben von Konversationen



- Administratoren können unterbinden, dass Konversationen innerhalb von Communities verschoben werden können
- Einstellung ist aktuell bei der Anlage einer Community zu tätigen und obliegt dem Admin
- Administratoren können weiterhin Konversationen verschieben

Create a new community

Name *

Description

150 characters remaining

Members

Settings [Edit](#)

Public: anyone in your network can view and join this community.

Communication configurations

Turn on full Answers functionality ⓘ

Premium license holders will see related questions in the question publisher. On

Default publisher

Allow all network users to move conversations into this community
Admins are always able to move conversations On

Create

Fragen - Änderung in der Eingabe



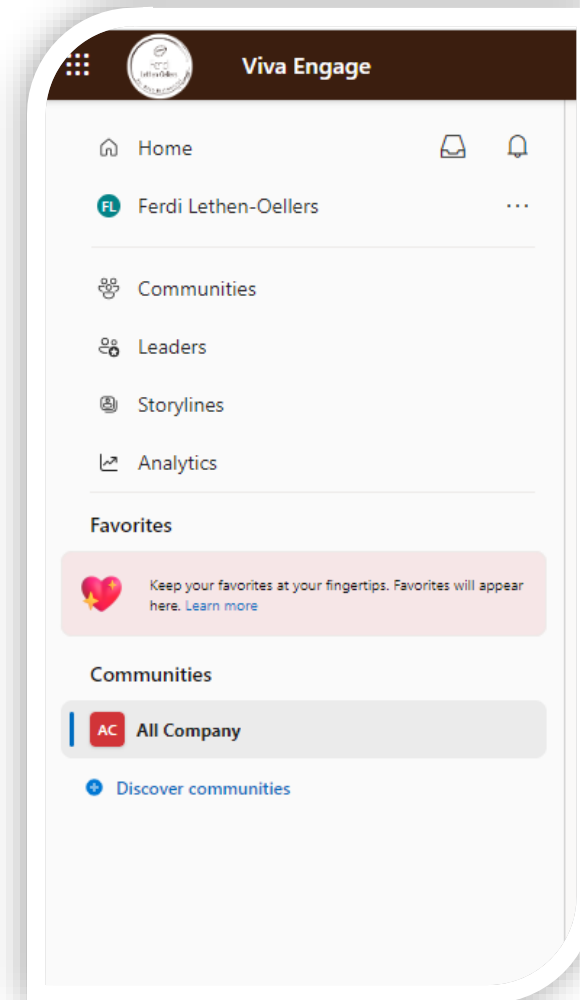
- Aufteilung in zwei Bereiche:
 - Die Frage
 - Weitere Details zur Frage
- Die Frage ist dabei nun ein Pflichtfeld

A screenshot of a question input form within a chat interface. The form is titled "QUESTION" in a blue pill-shaped button. It contains a text input field with the placeholder text "Ask a question (required)" and a character count "0/150". Below the input field is a link "Add more details". Underneath the input field is a section for "Add people" with a person icon. At the bottom of the form is a rich text editor toolbar with icons for question mark, list, bold (B), italic (I), link, code, image, video, GIF, and an "Ask" button with a dropdown arrow. A "Collapse" link is visible in the top right corner of the form area.

Änderungen in der Menüführung



- Angeglichen an andere Menüführungen zum Beispiel Microsoft Teams
- Aktivitäten rutschen von rechtes oben neben den Home – Bereich
- Ähnlich ist es mit anderen Funktionen wie Inbox, Bookmarks, Analytics usw.



Copilot in Viva Goals



- Copilot ist da
 - Erstellung von neuen OKRs
 - Erstellung von OKRs aus einem Dokument
 - Zusammenfassung
 - Uvm.

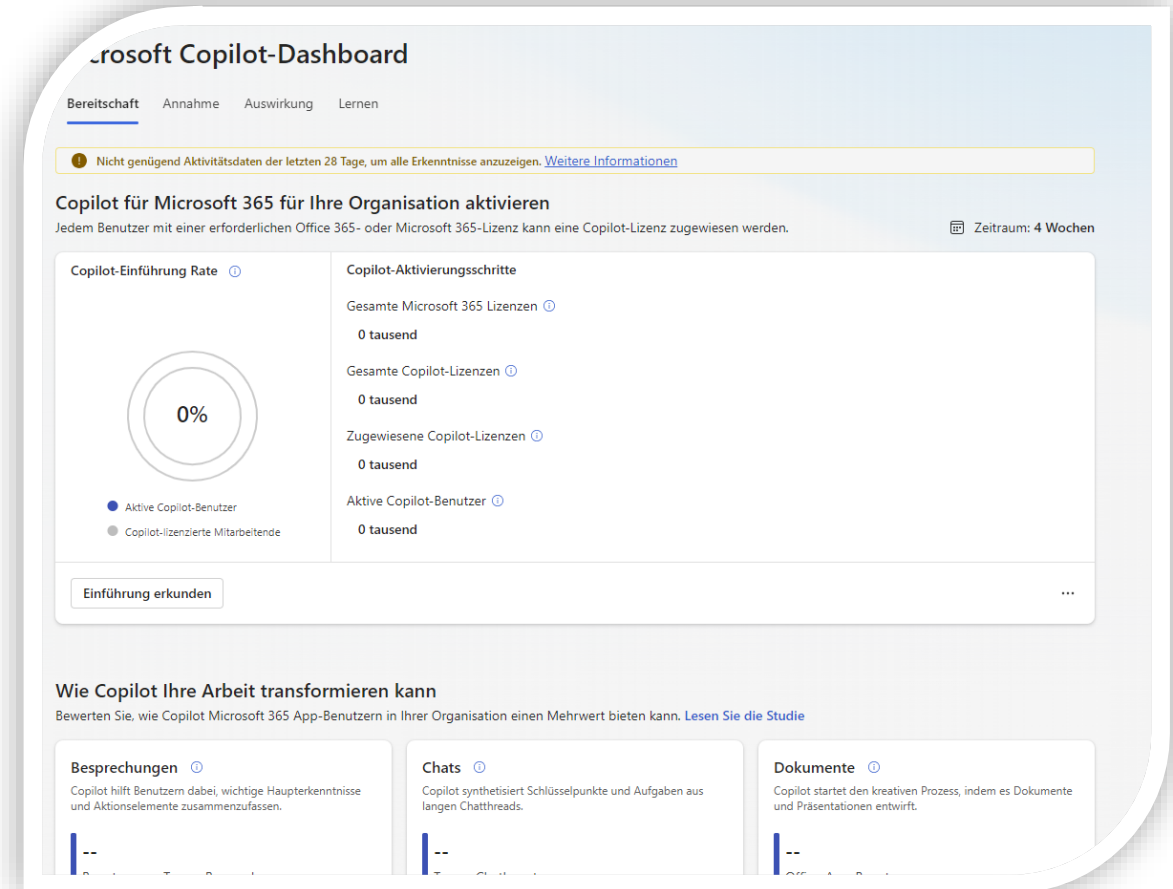
Titel	Besitzer	Team	Status und Fortschritt	Zuletzt akt...	Hinweis zum letzten Check-in	Ausgericht
Publicly launch Mark 8 to establish industry leadership	Patti Fern...	Contoso Electronics	Gefährdet 53% Als 100% abgeschlossen messen	7 Mo.	Keine Einchecknotizen	An k ausg
Expand into Latin American market	Patti Fern...	Contoso Electronics	Im Rückstand 68% Als 100% abgeschlossen messen	6 Mo.	Keine Einchecknotizen	An k ausg
Ensure employees come to work happy and engaged	Patti Fern...	Contoso Electronics	Im Rückstand 42% Als 100% abgeschlossen messen	8 Mo.	Keine Einchecknotizen	An k ausg

*Viva Suite Lizenz notwendig

Copilot Dashboard



- Zuweisung nur durch den Admin
- Aufschlüsselung der Copilot Verwendung im Unternehmen
 - Übersichten von Lizenzierungen und Zuweisungen
 - Verwendung von Copilot im Unternehmen nach Anwendung
 - Verwendung von Copilot in der täglichen Arbeit zur Transformation



Exchange & Messaging





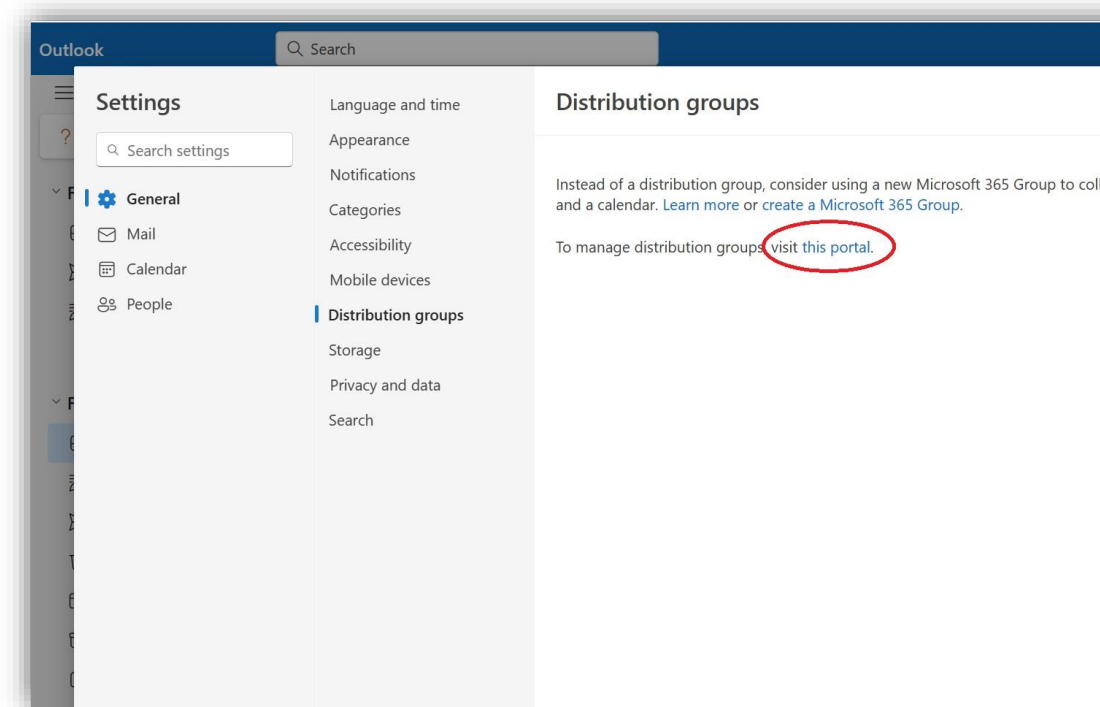
URL-Anpassung für Gruppenverwaltung

- Link zur Verwaltung von Verteilergruppen zeigt in Zukunft direkt auf das neue Admin Center

➔ <https://admin.exchange.microsoft.com/?page=groups#/>

- Link auf die alte Seite wird Mitte 2024 außer Betrieb genommen

Rollout ab Anfang April

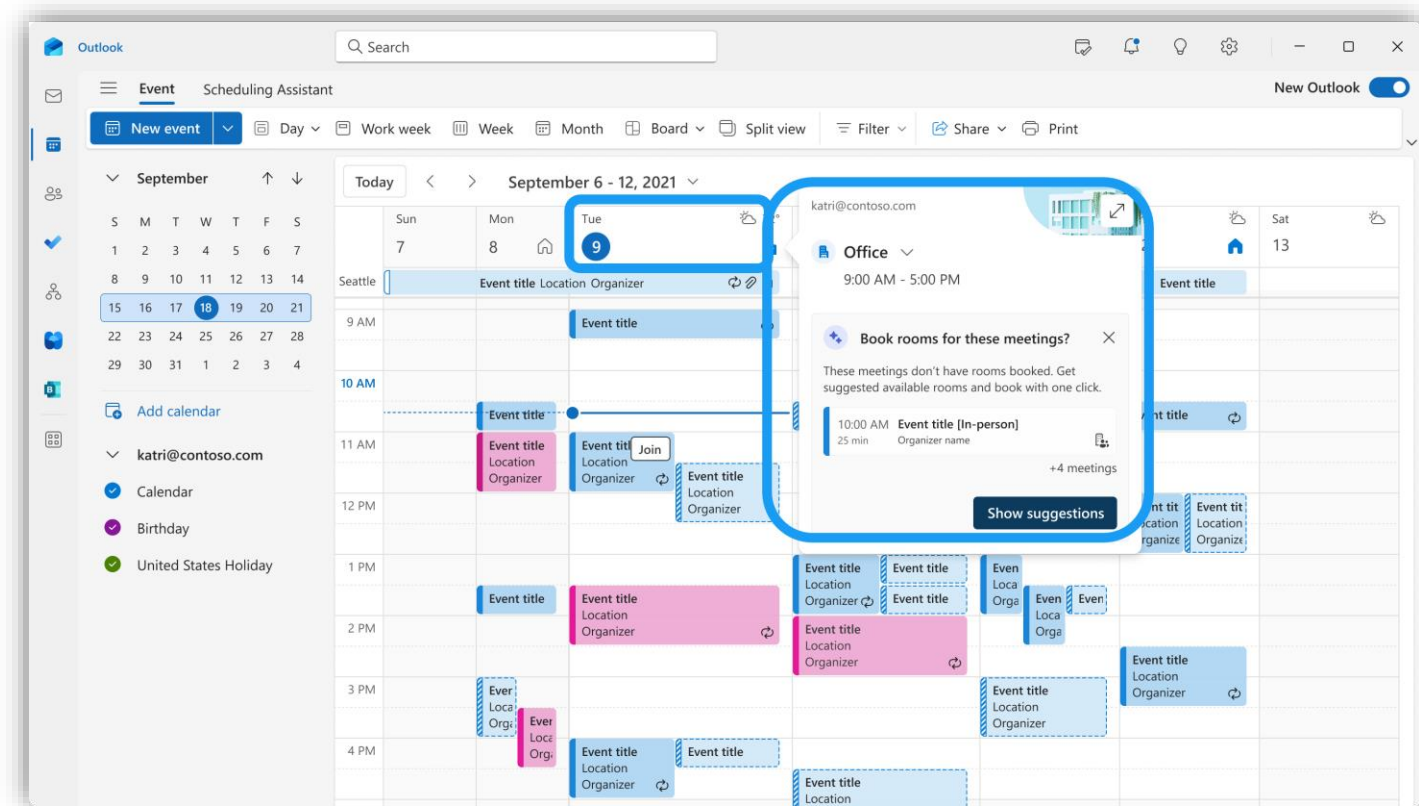


[Link](#)

Anpassung für Arbeitszeiten und -orte



- Outlook on the Web + Neues Outlook für Windows
- Standort-Menü je Tag
 - Übersicht und Anwesenheit von KollegInnen

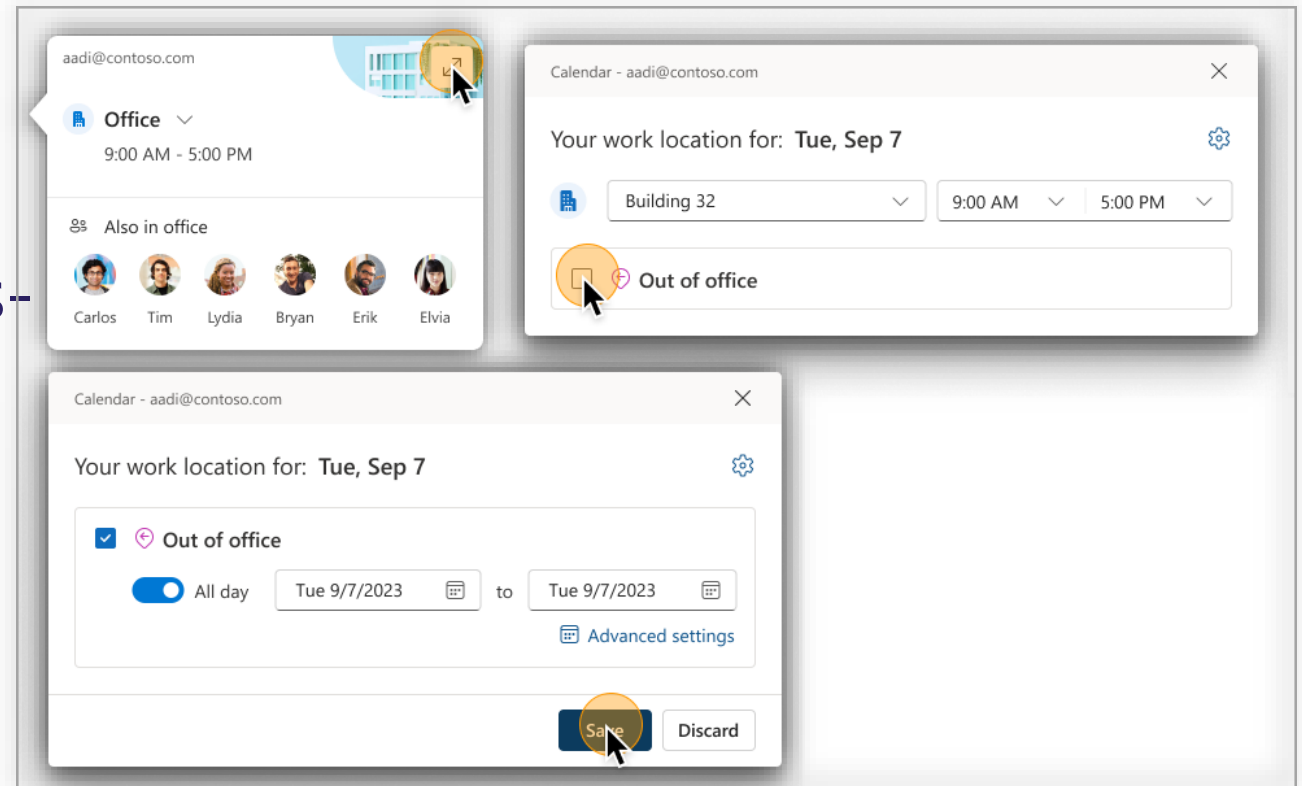


Anpassung für Arbeitszeiten und -orte



- Outlook on the Web + Neues Outlook für Windows
- Standort-Menü je Tag
 - Übersicht und Anwesenheit von KollegInnen
- Integration in Abwesenheitsassistenten

Rollout ab Ende März

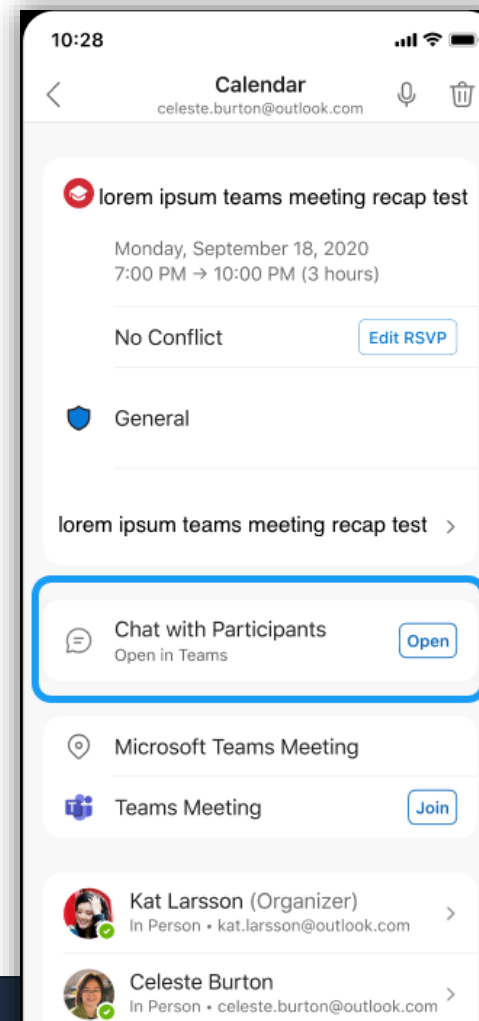


Teams Besprechungschat



- Öffnen eines Teams Besprechungschats in Outlook Mobile direkt über den Kalendereintrag

Rollout ab Ende April



Public Preview: High Volume E-Mail



- High Volume E-Mail (HVE) ist ein neues Angebot für den Versand von E-Mails in hoher Anzahl an interne Empfänger
 - Für externe Empfänger: [Azure Communication Services](#)
- Verbrauchsabhängige Nutzung mit HVE-Einstellungen je Nutzer
- Preview
 - Maximal 20 User
 - Endpunkt in Region Nordamerika
 - SMTP Basic Auth – OAuth erst ab allgemeiner Verfügbarkeit

FEATURE	MICROSOFT 365 BUSINESS BASIC AND STANDARD	MICROSOFT 365 BUSINESS PREMIUM	MICROSOFT 365 ENTERPRISE E3/E5	OFFICE 365 ENTERPRISE E1	OFFICE 365 ENTERPRISE E3/E5	OFFICE 365 ENTERPRISE F3	HIGH VOLUME EMAIL (PUBLIC PREVIEW)
RECIPIENT RATE LIMIT	10,000 recipients per day	10,000 recipients per day	10,000 recipients per day	10,000 recipients per day	10,000 recipients per day	10,000 recipients per day	100,000 recipients per day (per tenant)
MESSAGE RATE LIMIT	30 messages per minute	30 messages per minute	30 messages per minute	30 messages per minute	30 messages per minute	30 messages per minute	No limit

[Link](#)



Feedback-Umfrage der Produktgruppe



Die Exchange möchte mehr wissen, was gegen den Rückbau des letzten Exchange Server in einer lokalen Exchange Organisation spricht

[Blogartikel](#)

[Online-Formular](#)

OneDrive



Aktualisierungen des Dateibetrachters



Der OneDrive-Dateibetrachter bietet eine schnelle und einfache Möglichkeit, Ihre Dateien in OneDrive, Teams und SharePoint auf allen Ihren Geräten anzuzeigen.

OneDrive verbessert die Benutzeroberfläche und das Design des Dateibetrachters, um ihn noch nützlicher und intuitiver zu machen. Wir fügen eine **neue Symbolleiste**, **neue Fenster** und **Funktionen** für die Zusammenarbeit hinzu. Darüber hinaus wird der Dateibetrachter Dateien bis zu **50 % schneller** öffnen, sobald diese Updates gestartet werden.

Quelle: Rollout: März 2024 ??

Versteckte Dateien und Ordner in der Ansicht "Mit Ihnen geteilt" anzeigen



Mit dieser Funktion können Sie Dateien und Ordner anzeigen, die Sie in der Ansicht "Mit Ihnen geteilt" in OneDrive für Web **ausgeblendet** haben.

- Sie können schnell auf Dateien und Ordner zugreifen, die Sie ausgeblendet haben, indem Sie auf die Schaltfläche "Ausgeblendet" in der Filterleiste klicken.
- Sie können auch die Ausblendung von Dateien aufheben und sie wieder in die Ansicht "Mit Ihnen geteilt" bringen.

The screenshot shows the OneDrive web interface. The left sidebar contains navigation options like 'Neu hinzufügen', 'Startseite', 'Eigene Dateien', 'Geteilt', 'Favoriten', 'Papierkorb', 'Dateien durchsuchen na...', 'Personen', 'Besprechungen', and 'Schnellzugriff'. The main area is titled 'Mit Ihnen geteilt' and shows a list of shared items. The 'Ausgeblendet' filter button is highlighted with a red box. Below the filter, a table lists shared files and folders with columns for Name, Freigegeben am, Geteilt von, and Aktivität.

Name	Freigegeben am	Geteilt von	Aktivität
Test https://epcgmbh-my.sharepoint.com/personal/richmond_e...	22. Feb.	Aaron Richmond	Von außerhalb Ihrer Organisation geteilt
Test 2 https://epcgmbh-my.sharepoint.com/personal/cloud_epcg...	22. Feb.	CLOUD	Von außerhalb Ihrer Organisation geteilt
folder 1 https://dmvp-my.sharepoint.com/personal/hans_brender_dm...	21. Feb.	Hans Brender	Von außerhalb Ihrer Organisation geteilt
Microsoft Schweiz https://dmvp.sharepoint.com/sites/DevTest/Shared%20Docu...	21. Feb.	Hans Brender	Von außerhalb Ihrer Organisation geteilt
Folder02 https://dmvp.sharepoint.com/sites/OneDriveTest/Shared%20...	21. Feb.	Hans Brender	Von außerhalb Ihrer Organisation geteilt
11 Julian Versuch Dateien von Hans Brender	6. Feb.	Hans Brender	
Demo Test T-Marketing	24. Jan.	Hans Brender	
Meeting with Hans Brender Die Whiteboards von Hans Brender	10. Aug. 2023	Hans Brender	

Quelle: Rollout: März 2024

Wiederkehrende Besprechungen in der Besprechungsansicht



Das kommende Update für die **OneDrive Meeting-Ansicht** zeigt Ihre wiederkehrenden Meetings in chronologischer Reihenfolge an und bietet einen einfachen Zugriff auf alle zugehörigen Dateien, frühere Aufzeichnungen und Details wie den Besitzer des Meetings, die Teilnehmer, die Zeit und den Ort.

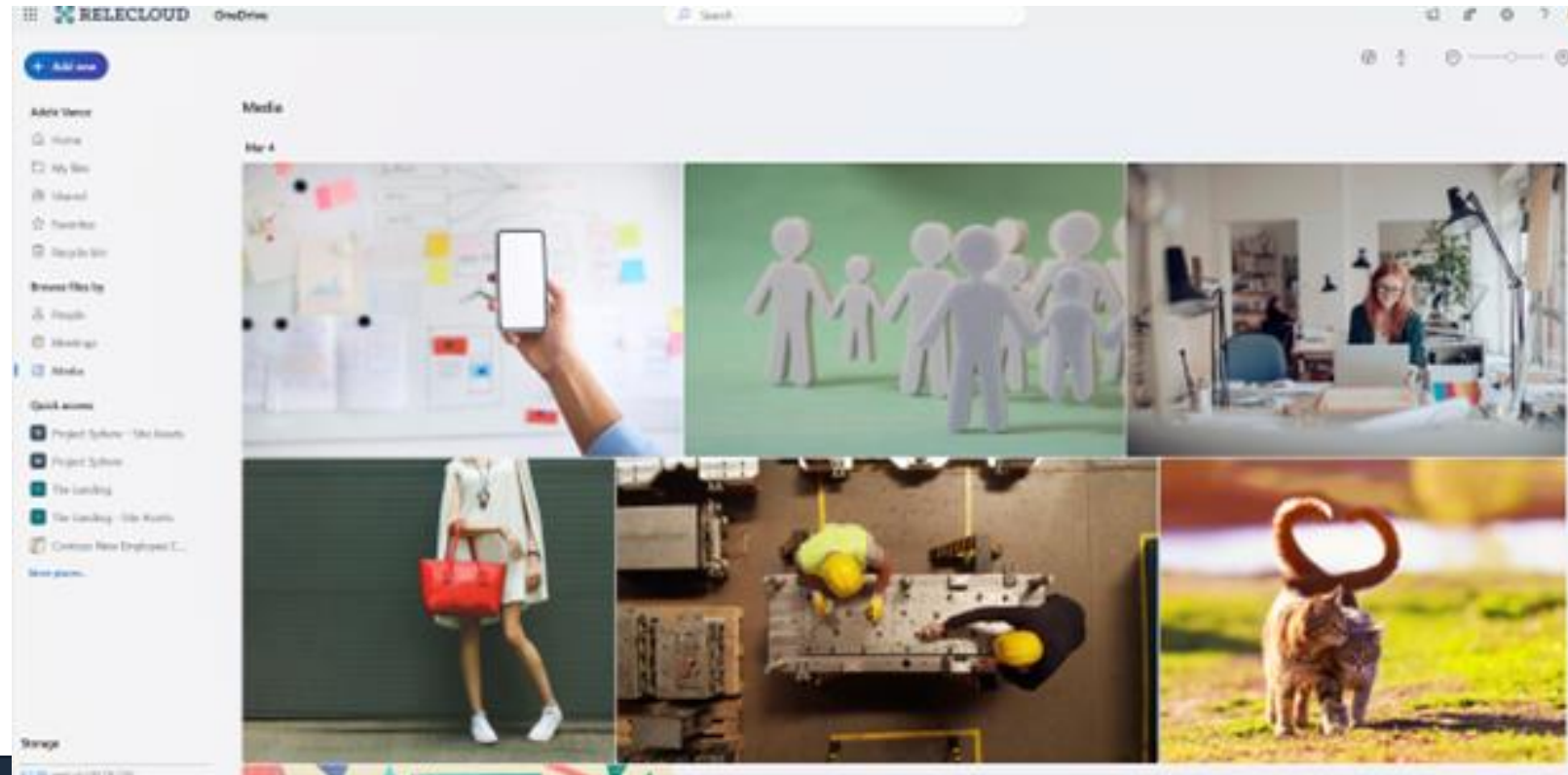
Diese Funktion hilft Ihnen bei der Vorbereitung auf zukünftige Meetings, da Sie schnell auf vorgelesene Materialien zugreifen und Aufzeichnungen oder Inhalte vergangener Meetings überprüfen können.



Media node in OneDrive for web



- In der linken Navigationsleiste von **OneDrive for Web** einen Medienknoten hinzu, der es Business Kunden ermöglicht, alle in ihrem OneDrive gespeicherten **Foto- und Videoinhalte** in einer einzigen Ansicht zu finden.



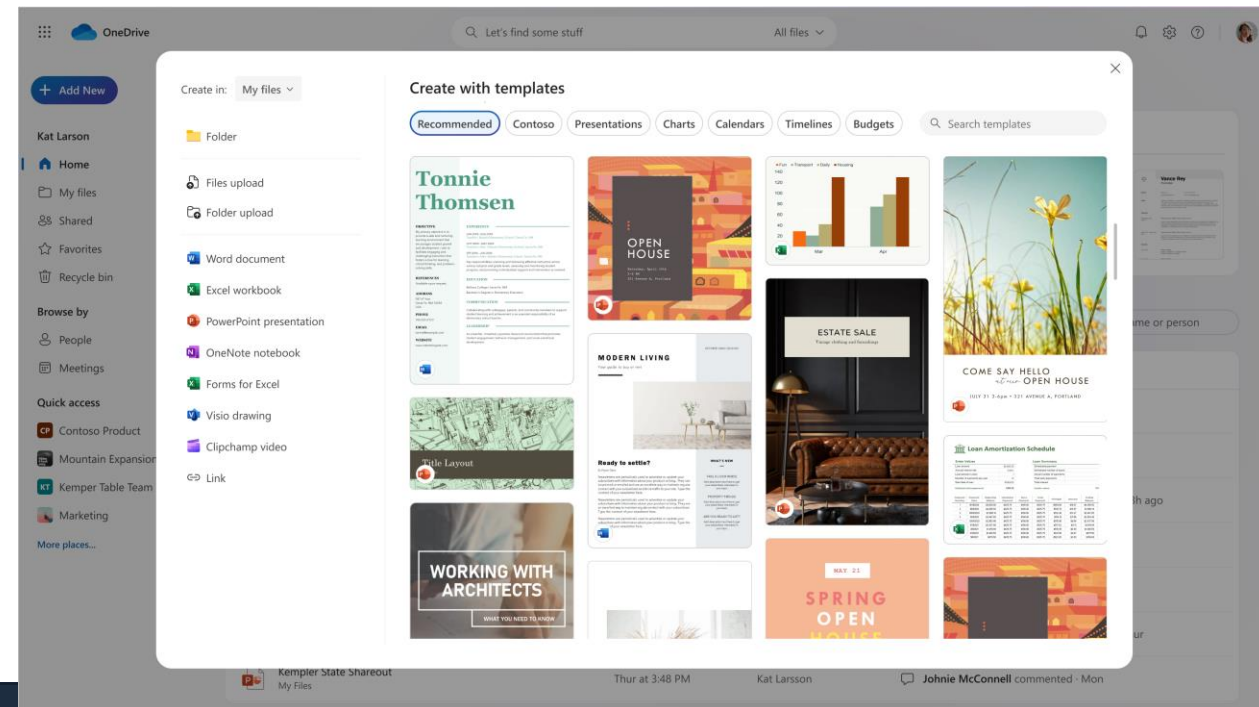
Quelle: Rollout: Februar April 2024

OneDrive für das Web: Mit Vorlagen erstellen



Microsoft erneuert die Dateierstellung in OneDrive für das Web. Wenn Sie demnächst auf die Schaltfläche "**Neu hinzufügen**" klicken, haben Sie die Möglichkeit, eine neue leere Datei zu erstellen oder aus hochwertigen, schön gestalteten **Vorlagen** in Microsoft **Word**, **Excel** und **PowerPoint** zu wählen, um Ihre Arbeit zu beginnen. Sie werden auch in der Lage sein, neue Dateien unter Verwendung Ihrer Unternehmensvorlagen zu erstellen.

Quelle: Rollout: März 2024 April 2024



Power Platform



Microsoft Power Platform



Power Apps
Business Applikationen



Power Automate
Prozessdigitalisierung



Power BI
Datenvisualisierung



Power Virtual Agents
Intelligente Chatbots



Power Pages
Websites und Webanwendungen



Data Connectors



AI Builder



Dataverse




Power Fx



Managed Environments

Power Apps



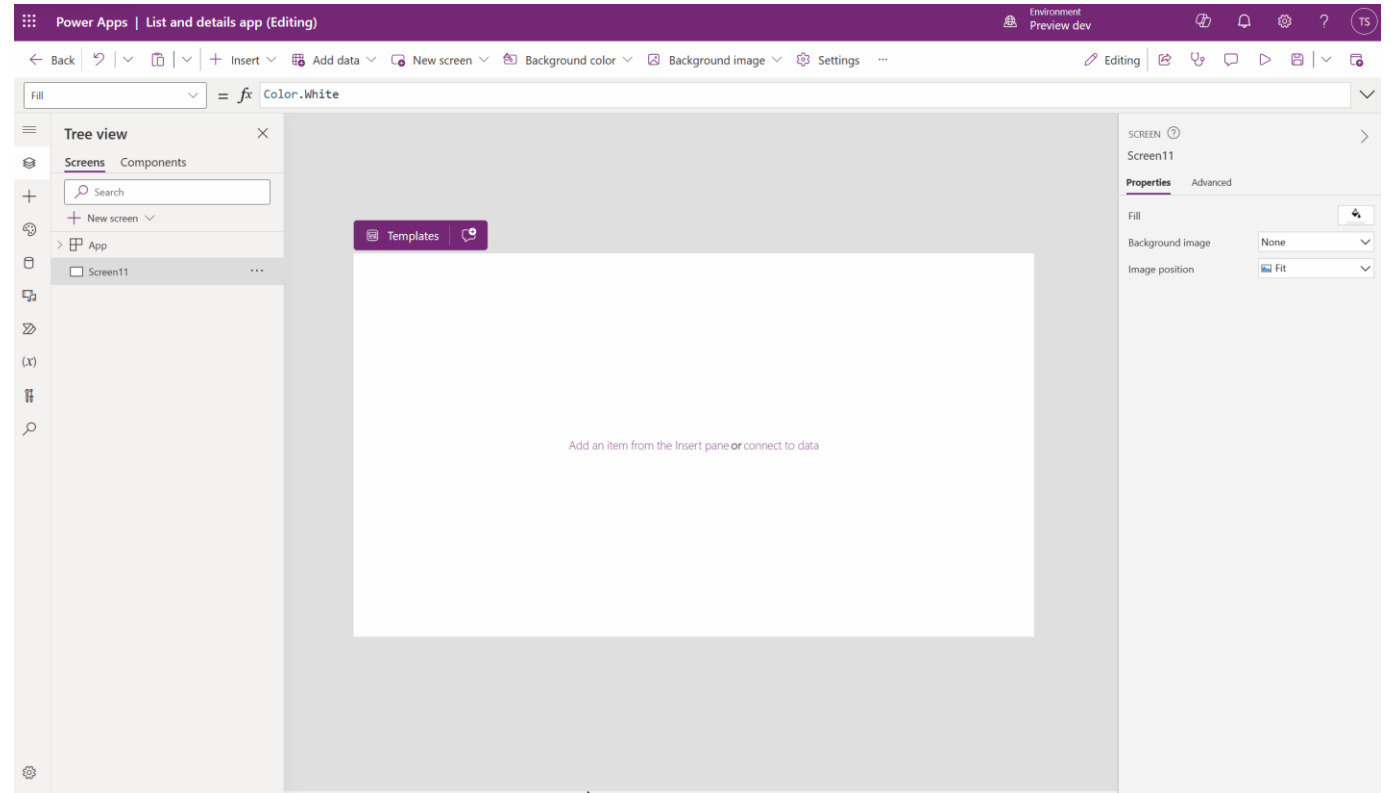


Inline Aktionen



Schnellzugriff auf die wichtigsten Aktionen

- Die wichtigsten Aktionen sind jetzt im Kontext des Steuerelementes verfügbar
- Fokus auf den Arbeitsbereich der App

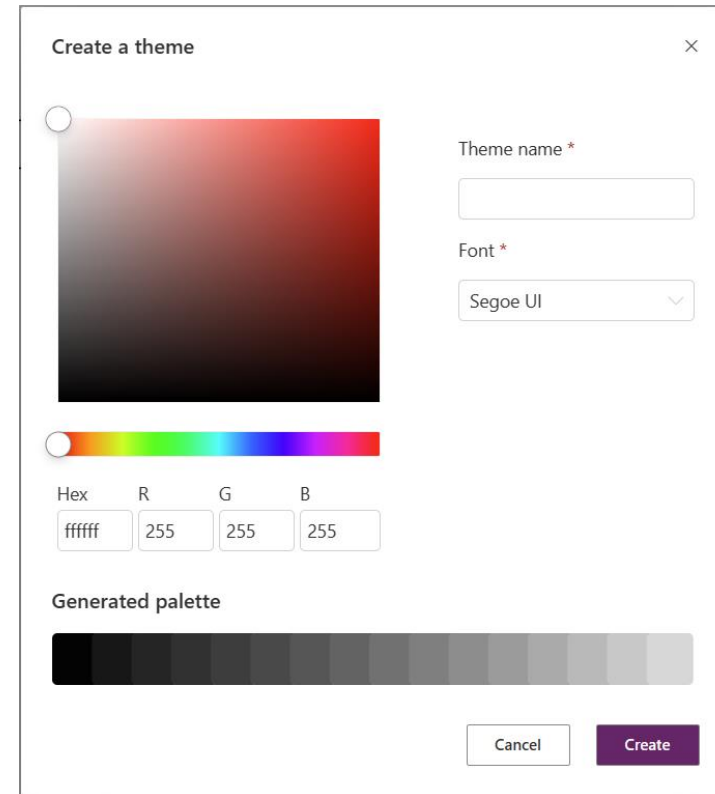
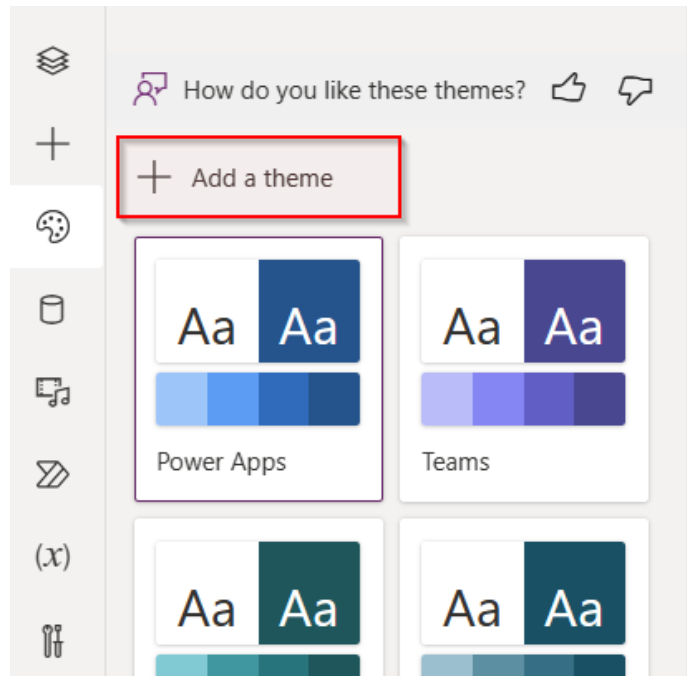




GA - Dataverse Offline für Canvas Apps



In Themes kann nun die eigene CI-Farbe eingestellt werden.



Power Fx





Update der Table()-Funktion



Tabellen on the fly kombinieren

- Tabellen können jetzt als Argumente der Table Funktion genutzt werden
- Kombinieren von Tabellen somit möglich.

```
fx Table([1,2], [3,4])
```

Value
1
2
3
4

^ Table([1,2], [3,4]) Data type: **Table**



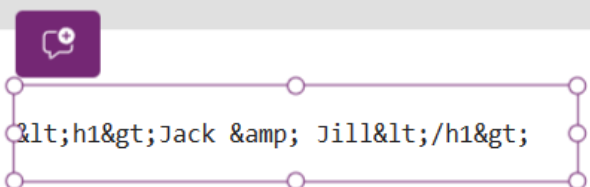
Power Fx EncodeHTML function



HTML kann nun direkt in Power Apps encoded werden

- Parallel zu EncodeUrl gibt es nun auch eine EncodeHTML Funktion

```
fx EncodeHTML( "<h1>Jack & Jill</h1>" )
```



The diagram shows a purple square icon with a speech bubble and a plus sign. Below it, a purple rectangular box contains the encoded HTML string: `<h1>Jack & Jill</h1>`. The box has small circles at its corners and is connected to the icon above it.



JSON-Funktion FlattenTabe

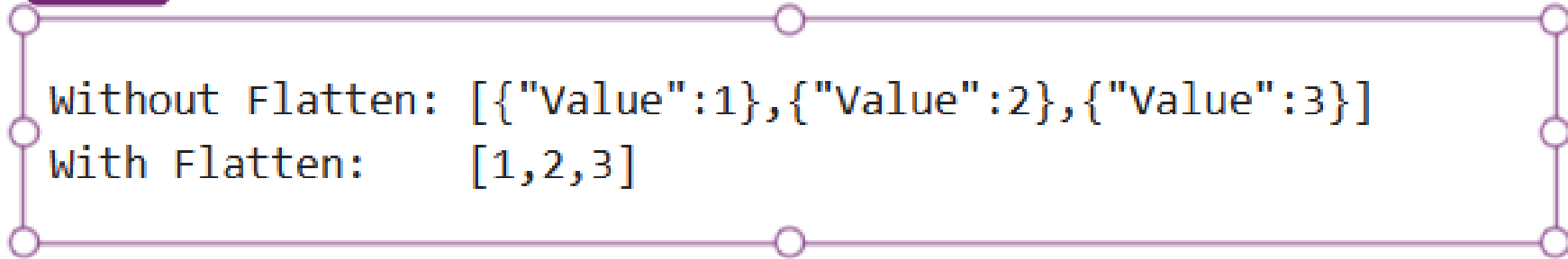


JSON kann nun auch Tabellen als Listen ausgeben

fx

```
$" Without Flatten: {JSON( [1,2,3] )}  
| With Flatten:      {JSON( [1,2,3], JSONFormat.FlattenValueTables )}"
```

☰ Format text ☰ Remove formatting



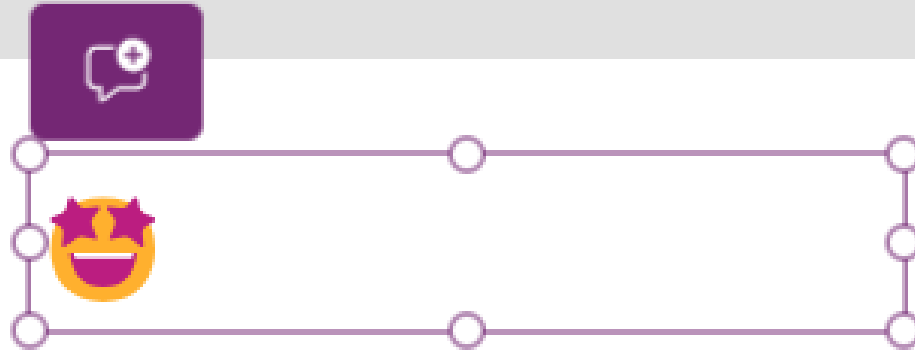


UniChar Funktion



Analog zu Excel erhält Power Apps eine UniChar Funktion

```
fx UniChar( Hex2Dec( "1F929" ) )
```



Power Automate





Power Fx für Power Automate Desktop



Power Fx kann nun auch in Power Automate Desktop verwendet werden

Set variable

{x} Set the value of a new or existing variable, create a new variable or overwrite a previously created variable
[More info](#)

Variable: **NewVar**

Value: `=Concatenate(SumTotal, "$')`

1 of 6 **Concatenate(text, text, ...)**
A text value, to be concatenated with the rest of the arguments.
Joins several text values into one text value.

Save **Cancel**

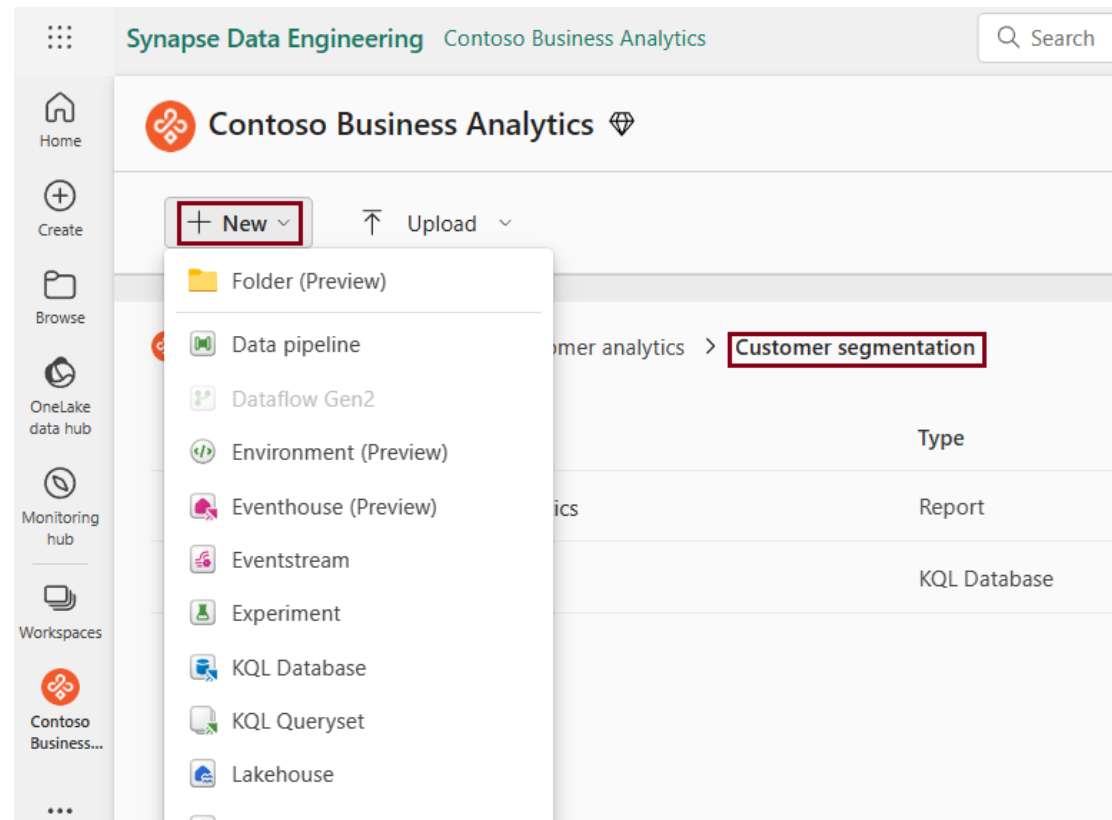
Power BI



Ordner in Arbeitsbereichen



Public Preview, automatisch aktiv



Quelle: [Power BI Blog](#)



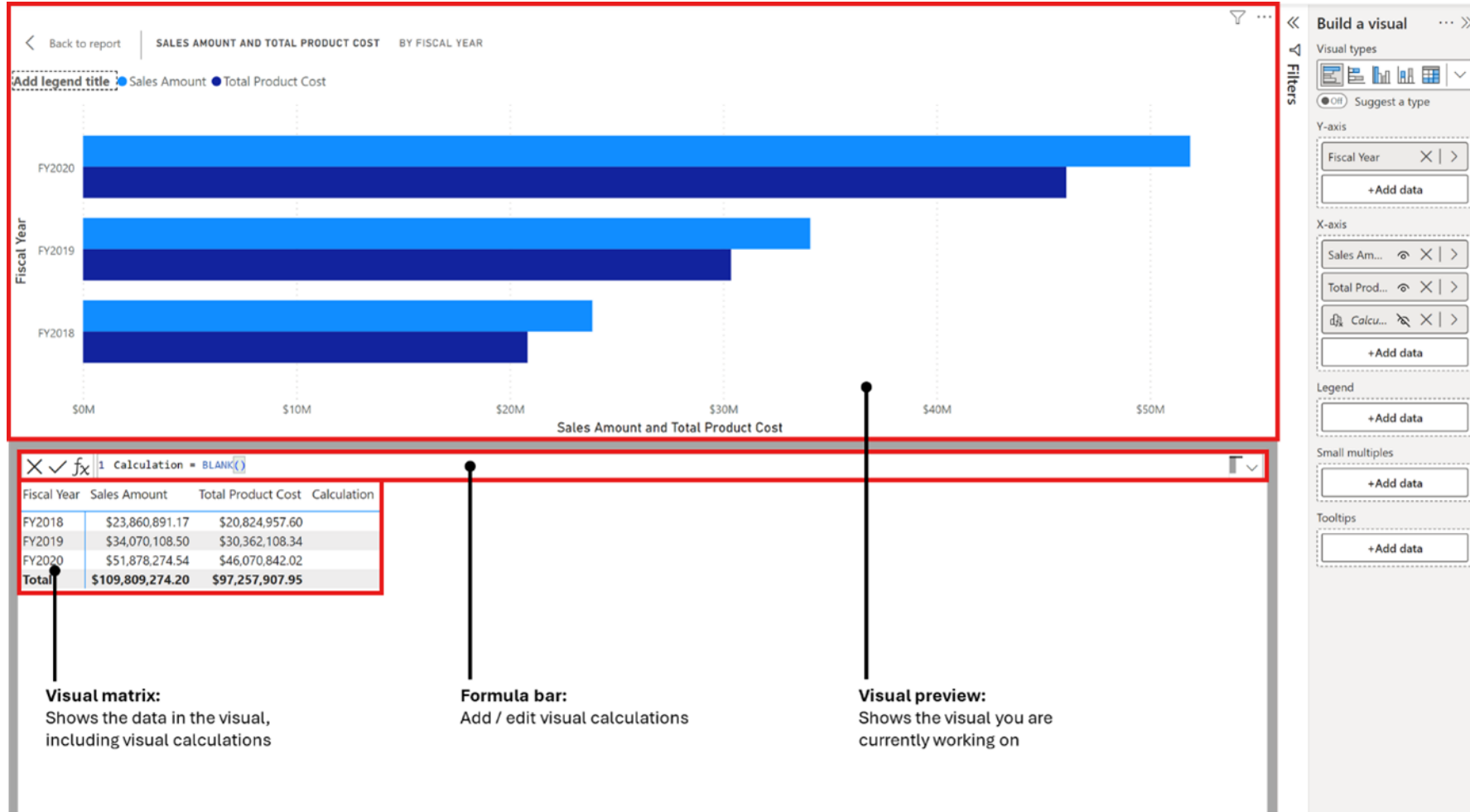
Power BI Premium wird Microsoft Fabric



- Keine neuen Premium-Lizenzen ab Juli 2024
- Kapazitäten ohne Enterprise Agreement: Umstellung zum Januar 2025
- Kapazitäten mit Enterprise Agreement: Umstellung zum Ende der Laufzeit



Visuelle Berechnungen



Sicherheit auf Zeilenebene im Web-Editor



The screenshot displays the Microsoft Power BI Web Editor interface. At the top, there is a search bar labeled 'Suchen' and a user profile icon. The main navigation bar includes 'Start' and 'Hilfe' tabs, with a 'Rollen verwalten' button highlighted in a yellow box. Below this, there are icons for 'Neues Measure', 'Neue Spalte', 'Neue Berechnungsgruppe', 'Beziehungen verwalten', and 'Neuer Bericht'. The central workspace shows a data model with tables: Product, Date, Store, OrderRows, and Customer. The 'OrderRows' table is highlighted, and its relationships with other tables are visible. On the right side, there are two panels: 'Eigenschaften' (Properties) and 'Daten' (Data). The 'Eigenschaften' panel has three toggle switches: 'Datenbank ggf. im Header anzeigen' (set to 'Nein'), 'Beim Zuklappen der Karte zugehörige Felder anzeigen' (set to 'Ja'), and 'Zugehörige Felder am Anfang der Karte anheften' (set to 'Nein'). The 'Daten' panel shows a list of tables under the 'Tabellen' tab, including OrderRows, Berechnungsgruppe, Category Anti Filter, CurrencyExchange, Customer, Date, Dimensions, Festwerte_Test, fn_IsHoliday, GeoLocations, MonAxis, MonthAxis, Orders, Product, and Store.

Quelle: [Power BI Blog](#)



Power BI Developer Mode mit TMDL-Format



Options

GLOBAL

- Data Load
- Power Query Editor
- DirectQuery
- R scripting
- Python scripting
- Security
- Privacy
- Regional Settings
- Updates
- Usage Data
- Diagnostics
- Preview features**
- Save and Recover
- Report settings
- Copilot (preview)

CURRENT FILE

- Data Load
- Regional Settings
- Privacy
- Auto recovery
- Published dataset settings
- Query reduction
- Report settings

Preview features

The following features are available for you to try in this release. Preview features might change o

- Shape map visual [Learn more](#)
- Spanish language support for Q&A [Learn more](#)
- Q&A for live connected Analysis Services databases [Learn more](#)
- Connect to external semantic models shared with me [Learn more](#) | [Share feedback](#)
- Modern visual tooltips [Learn more](#) | [Share feedback](#)
- Sparklines [Learn more](#)
- Metrics visual [Learn more](#)
- Quick measure suggestions [Learn more](#) | [Share feedback](#)
- Field parameters [Learn more](#)
- Enhanced row-level security editor [Learn more](#)
- On-object interaction [Learn more](#) | [Share feedback](#)
- Power BI Home in Desktop [Learn more](#) | [Share feedback](#)
- Set sensitivity label on exported PDF [Learn more](#)
- Dynamic format string for measures [Learn more](#)
- Save to OneDrive and SharePoint [Learn more](#)

CURRENT FILE

- Share to OneDrive and SharePoint [Learn more](#)
- Enhanced publish dialogs [Learn more](#)
- Power BI Project (.pbip) save option [Learn more](#)
- Store semantic model using TMDL format [Learn more](#)
- New card visual [Learn more](#)
- Button slicer visual
- Less elevated user support [Learn more](#)
- New Power Query experience [Learn more](#) | [Share feedback](#)
- Model author and Collaboration experience [Learn more](#)

File Edit Selection View Go Run Terminal Help

EXPLORER

- DEMO_TMDL
 - Contoso10K.Dataset
 - .pbi
 - DAXQueries
 - definition
 - cultures
 - tables
 - database.tmdl
 - model.tmdl
 - relationships.tmdl
 - definition.pbidataset
 - diagramLayout.json
 - item.config.json
 - item.metadata.json
 - Contoso10K.Report
 - .pbi
 - CustomVisuals
 - StaticResources
 - definition.pbir
 - item.config.json
 - item.metadata.json
 - report.json
 - Contoso10K.pbip

```
measure farbe = "yellow"
| lineageTag: 2f56a0b4-f830-40b7-8cce-4b9cc8a4401c

measure 'Total Quantity' = SUM('Data OrderRows'[Quantity])
| formatString: #,0
| lineageTag: 2a3f623f-2256-46c4-95a0-286ff2c684d8

measure LY = FORMAT([PY Sum], "#,0")
| lineageTag: 2146748f-b73a-4fa0-8415-21b1eac84b93

measure 'Δ LY' = FORMAT([Diff LY], "#,0")
| lineageTag: 7ca8772e-4003-4799-971a-8d7dc6df063f

measure YTD = FORMAT([YTD Sum]*2345, "#,0")
| lineageTag: 6b8d4e88-c140-475e-93a0-420b3e289703

measure info = "+ 17 %"
| lineageTag: dd22a1d2-55e6-412d-82ce-d3dbc55d793

measure 'Country Sum' = CALCULATE([Total Sum], ALLEXCEPT('Data Custor
| formatString: #,0\ "€";-#,0\ "€";#,0\ "€"
| lineageTag: 2813a78a-827a-409c-a7c6-b09beb5c3011

| annotation PBI_FormatHint = {"currencyCulture":"de-DE"}

column OrderKey
| dataType: int64
| formatString: 0
| lineageTag: 6f0bedcf-7990-4842-a095-526be8759c8e
| summarizeBy: none
| sourceColumn: OrderKey

| annotation SummarizationSetBy = Automatic
```

Snapshots in PowerPoint Add-In



The screenshot shows a PowerPoint slide titled "Sales and opportunities review" featuring a bar chart of revenue by year and month. A callout box points to a "Live data" control in the bottom left of the chart area.

Year	Month	Lost	Open	Won
2022	Jan	0	30	0
	Feb	0	30	0
	Mar	0	30	0
	Apr	0	30	0
	May	0	30	0
	Jun	0	30	0
	Jul	0	30	0
	Aug	0	30	0
	Sep	0	30	0
	Oct	0	30	0
	Nov	0	30	0
	Dec	0	30	0
2023	Jan	0	30	0
	Feb	0	30	0
	Mar	0	30	0
	Apr	50	60	0
	May	50	60	0

The "View mode" control offers three options:

- Live data**: Show interactive Power BI data to people with existing access.
- Snapshot**: Show an image of Power BI data to people with existing access.
- Public snapshot**: Show an image of Power BI data to people with access to this deck.

At the bottom, it shows a selected "Live data" option with a refresh icon and the text "Data updated on 2/6/24, 3:51".

Entra ID

(Azure AD)



Public Preview - Convert external users to internal



- Damit können externe User (Gastobjekte) in interne User konvertiert werden
- Dabei bleiben Zugriffsrechte und Ähnliches bestehen
- Hilft bei Tenant-Migrationen und ähnlichen Szenarien

- Mehr Infos [hier](#)



Conditional Access: Location wird Network



- Die Bedingung „Location“ wird in „Network“ umbenannt
- Reine Namensänderung, keine Änderung in der Funktionalität
- Keine Admin-Aktion erforderlich

TLS 1.3 support für Microsoft Entra



- Entra unterstützt ab sofort Transport Layer Security (TLS) 1.3 für die Endpoints
- Damit wird sowohl und weiterhin TLS 1.2 und neu TLS 1.3 unterstützt
- Damit unterstützt Entra die Security Best practice [NIST - SP 800-52 Rev. 2](#)
- Mehr Infos [hier](#)



Password Change in „My Security“



- User können in der <https://mysignins.microsoft.com> Seite nun ihr Passwort direkt ändern
- Bei Login mit PW und MFA muss das alte PW nicht mehr eingegeben werden
- Der alte Punkt „Password“ wird ab 1. April stufenweise zu dem neuen Setting umgeleitet – Change Password wird nach Juni 24 nicht mehr verfügbar sein

Security info

These are the methods you use to sign into your account or reset your password.

Default sign-in method: Microsoft Authenticator - notification [Change](#)

+ Add sign-in method

- Password
- Microsoft Authenticator - Push multi-factor
- Security key
- Security key

Lost device? [Sign out](#)

Change your password ×

User ID
Christian@derdecker.at

New password

Confirm new password



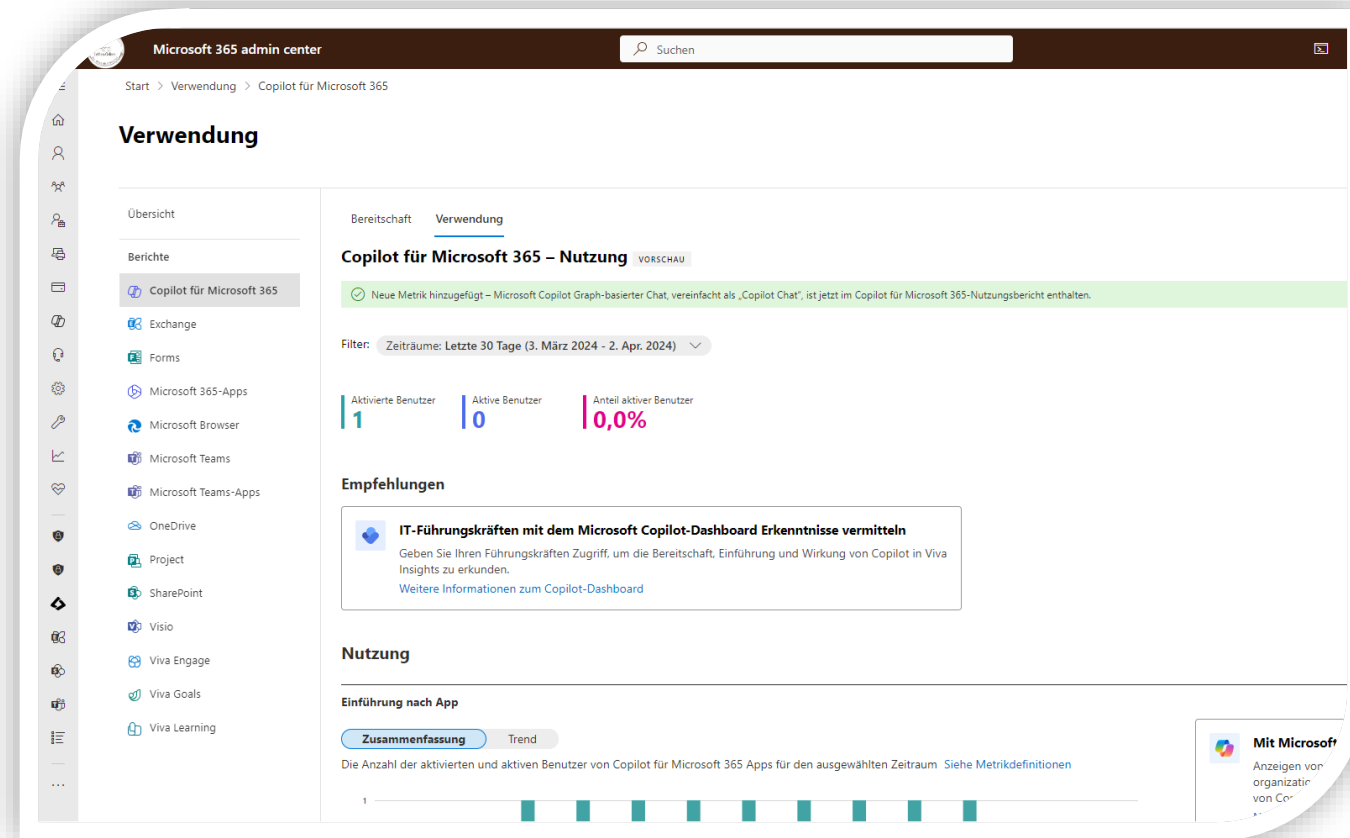
Microsoft Copilot



Copilot Chat jetzt im Nutzungsbericht

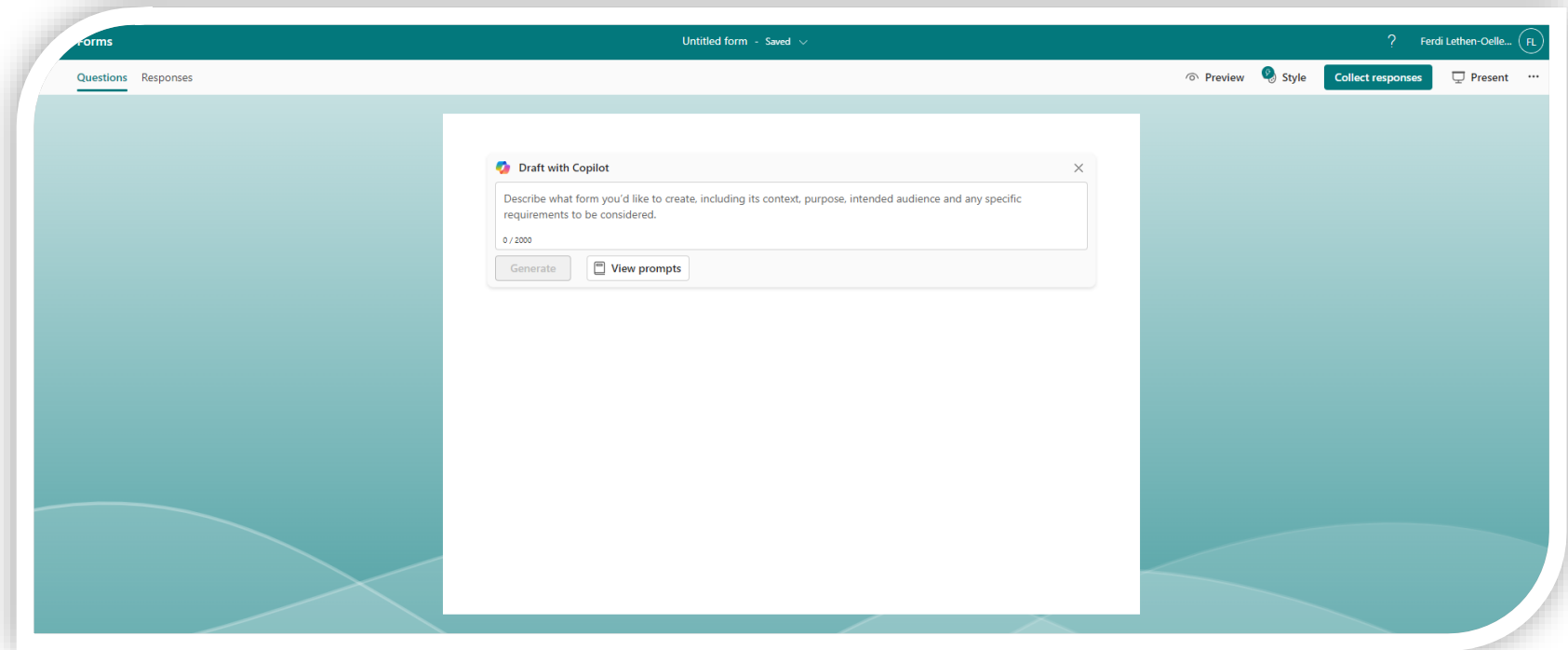


- Public Preview
- Aufnahme der Nutzung von Copilot Chat in den M365 Nutzungsbericht
- Zugriff: Administratoren



Copilot in Forms

- Allgemein Verfügbar
- M365 Copilot Lizenz notwendig



Vereinfachte Kommunikation für Admins



- Im Service Health sowie Nachrichten Center waren Themen rund um Microsoft Copilot bisher mit dem Dienst Microsoft 365 verknüpft.
- Zukünftig ist es mit dem Dienst Microsoft Copilot verknüpft

Microsoft 365 admin center

Start > Nachrichtencenter

Nachrichtencenter

Letzte Synchronisierung

Jede Nachricht bietet Ihnen eine allgemeine Übersicht über eine geplante Änderung sowie darüber, wie Sie sich auf Ihre Benutzer auswirken kann, sowie Links zu detaillierten Informationen, die Ihnen bei der Vorbereitung dienen. [Weitere Informationen zum Verwalten von Änderungen](#)

Posteingang Archivieren

Auf Deutsch lesen Einstellungen Planner-Synchronisierung 35 Ele

Filter: Dienst: Microsoft Copilot Tag Nachrichtenstatus Relevanz Status Ihrer Organisation Plattform

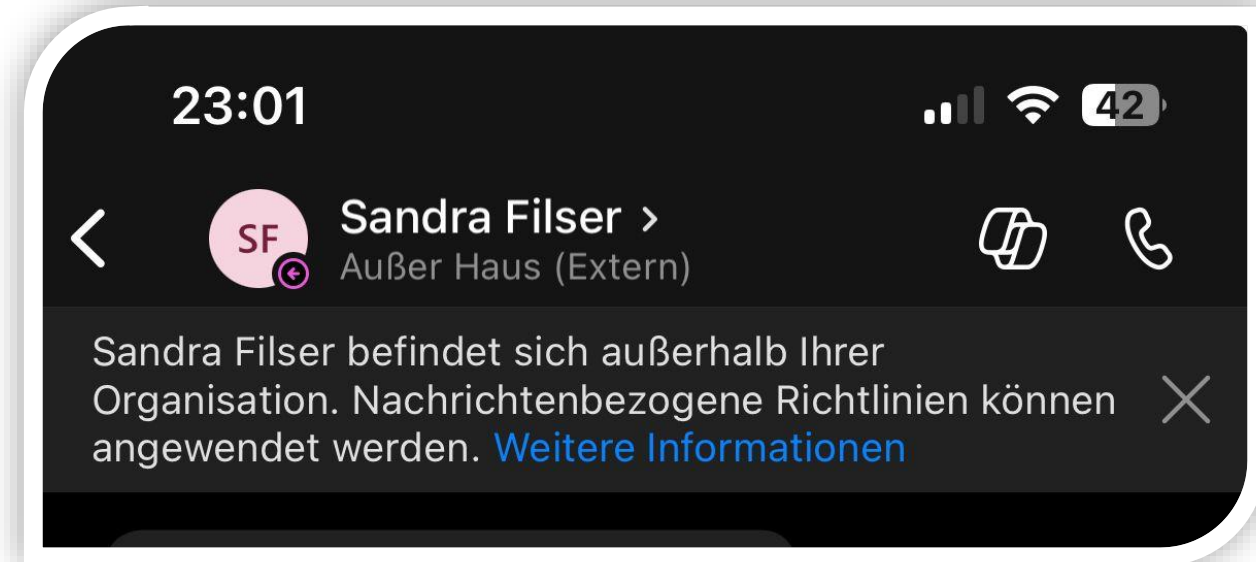
<input type="checkbox"/>	Nachrichtentitel	Dienst	Plattform	Zuletzt akt...	Aktion bis	Relevanz	Status Ihrer Orga
<input type="checkbox"/>	(Updated) Microsoft Copilot for Microsoft 365: Announc...	Microsoft Copilot	Web	3. Apr. 2024		Mittel	
<input type="checkbox"/>	Copilot in Stream to become available for customers usi...	Microsoft Copilot	Web	2. Apr. 2024		Hoch	
<input type="checkbox"/>	(Updated) AccessedResources field populated in Purview...	Microsoft Copilot		2. Apr. 2024		Mittel	
<input type="checkbox"/>	Date Dividers: New Copilot for Microsoft 365 UI enhance...	Microsoft Copilot		2. Apr. 2024		Mittel	



Copilot im Teams Chat (IOS und Android)

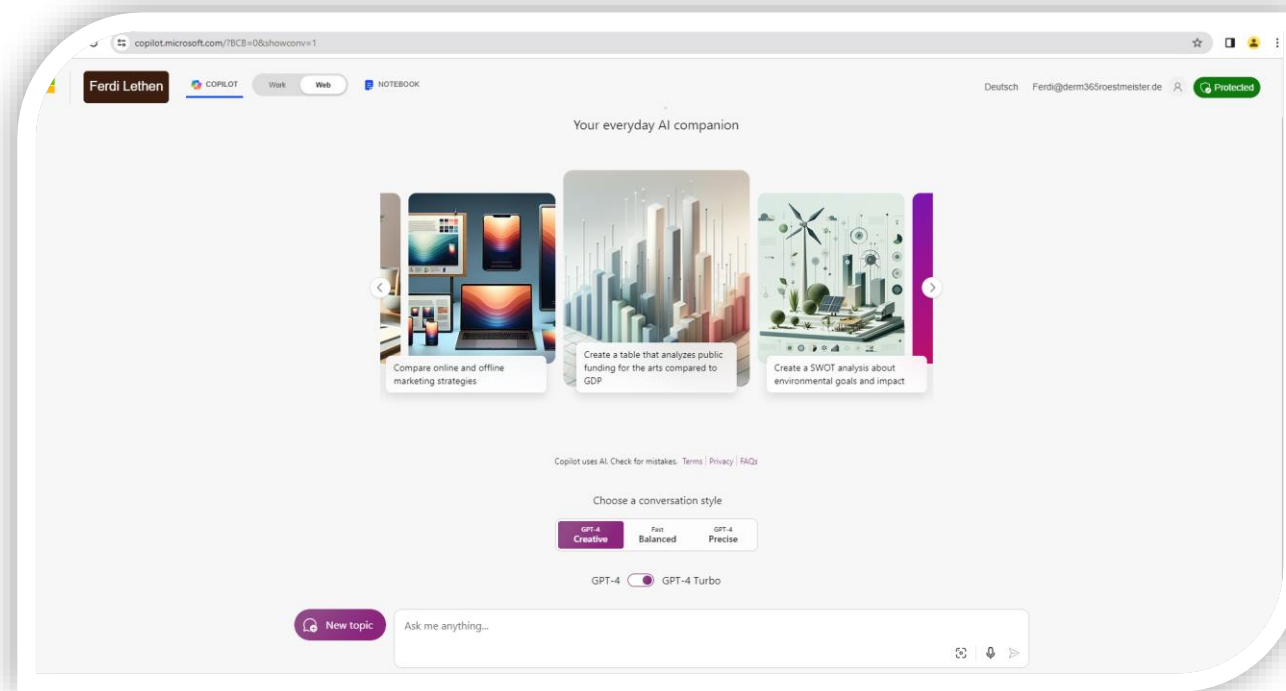


- Copilot nun auch im Chat der Android und IOS Teams App
- Nur für Lizenzierte Benutzer



Copilot erhält GPT-4 Turbo

- Update wird gerade durchgeführt
- Betrifft Microsoft Copilot Chat (Bing), Microsoft Copilot App (Teams) usw.



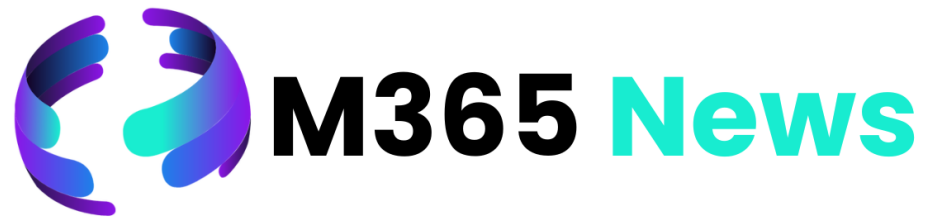
Dein Feedback

Lass uns gerne dein Feedback zur heutigen Sendung da!

<https://forms.office.com/e/CKNMaS5zu1>

Zur Umfrage





Hat Spaß gemacht!

Bis zum nächsten Mal!



Newsletter Anmeldung
m365news.de



Unser Kanal
[@m365news](https://www.youtube.com/@m365news)

A large, stylized graphic on the right side of the page. It features a dark blue background with a grid of glowing binary code (0s and 1s) in a lighter blue color. Overlaid on this grid is the word "NEWS" in large, bold, glowing blue letters. The graphic is framed by dark blue geometric shapes that create a sense of depth and movement.