

Microsoft 365

News

März 2024



Newsletter Anmeldung
m365news.de

NEWS



Microsoft

Grüße aus Redmond

Die Community Experten

Anja Schröder

Teams, Loops & M365 Collaboration

MVP Apps & Services,
Spezialistin Teams & Collaboration



Raphael Köllner

Compliance

MVP Apps & Services



Ferdi Lethen-Oellers

SharePoint, Viva, Power Apps

MVP Apps & Services & M365 Röstmeister



Hans Brender

OneDrive

MVP Apps & Services



Thomas Stensitzki

Exchange & Messaging

MVP Apps & Services

Unsere Gäste



Artur König

Power BI

Spezialist BI & Datenanalyse



Florian Kleinz

Power Apps & Power Automate

Power Doc



Christian Decker

Security und Governance

MVP Security und Governance

Danke an unsere Sponsoren!

HBsoft

KS
KölnService



amexus[®]
Informationstechnik

Granikos

Mehr M365 News

Nach der M365 News Show findet ihr:

Direkt im Anschluss	Foliensatz als PDF auf www.m365news.de
Ca. 7 Tage später	Aufzeichnung auf YouTube



Unsere Icons



Relevant für
Betriebs- und
Personalrat



Datenschutz

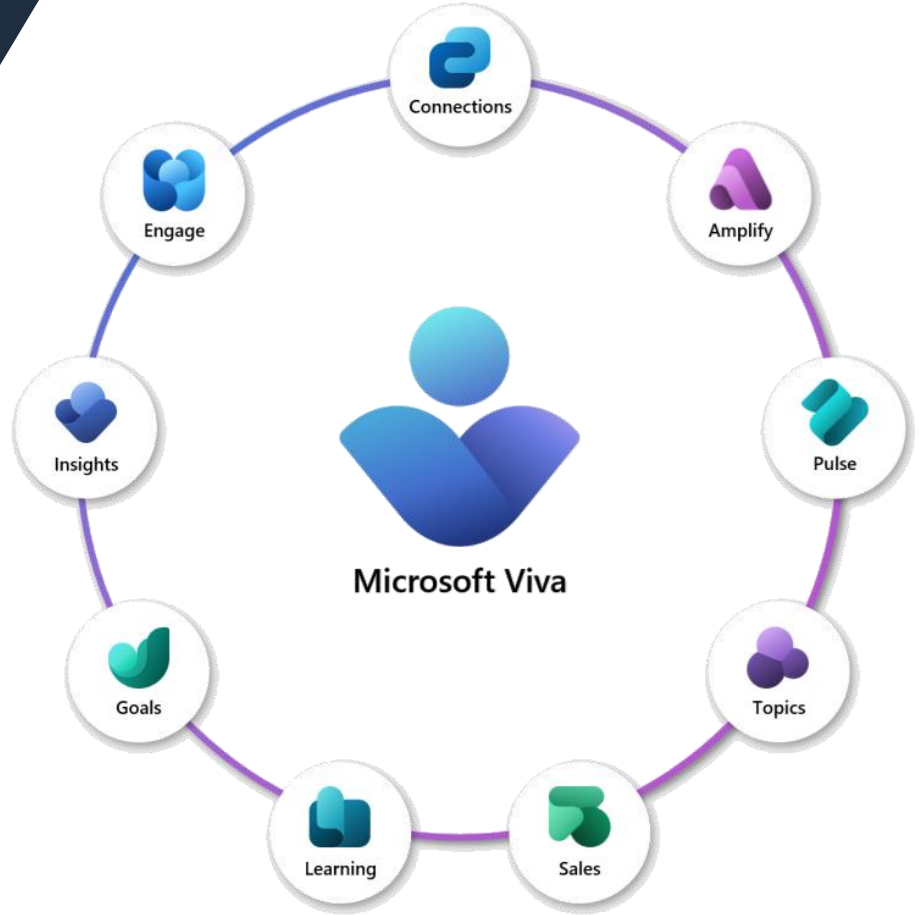


Compliance
Regulatorik

Bewertung


- ✓ Schutzstufenkonzept
- ✓ Eintrittswahrscheinlichkeit
- ✓ Schadenshöhe
- ✓ TOMs Pflicht
- ✓ DSFA
- ✓ Betriebsratsvereinbarung
- ✓ Dienstvereinbarung
- ✓ TIA / Verhältnismäßigkeit Art 28 DSGVO
- ✓ Konfiguration

Microsoft Viva



Viva Topics ist Abgekündigt

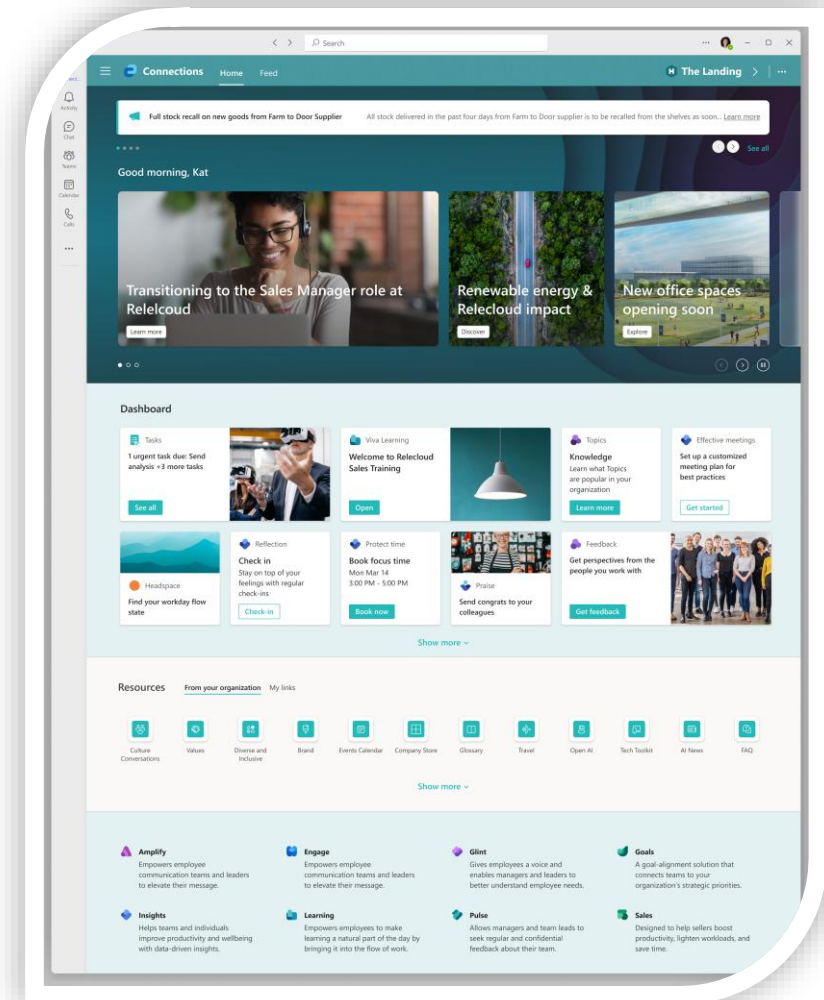
- Viva Topics erhält keine Updates mehr
- Abkündigung zum 22.Feb. 2025
- Topic Pages werden zu normalen SharePoint Seiten



Neue Aussehen



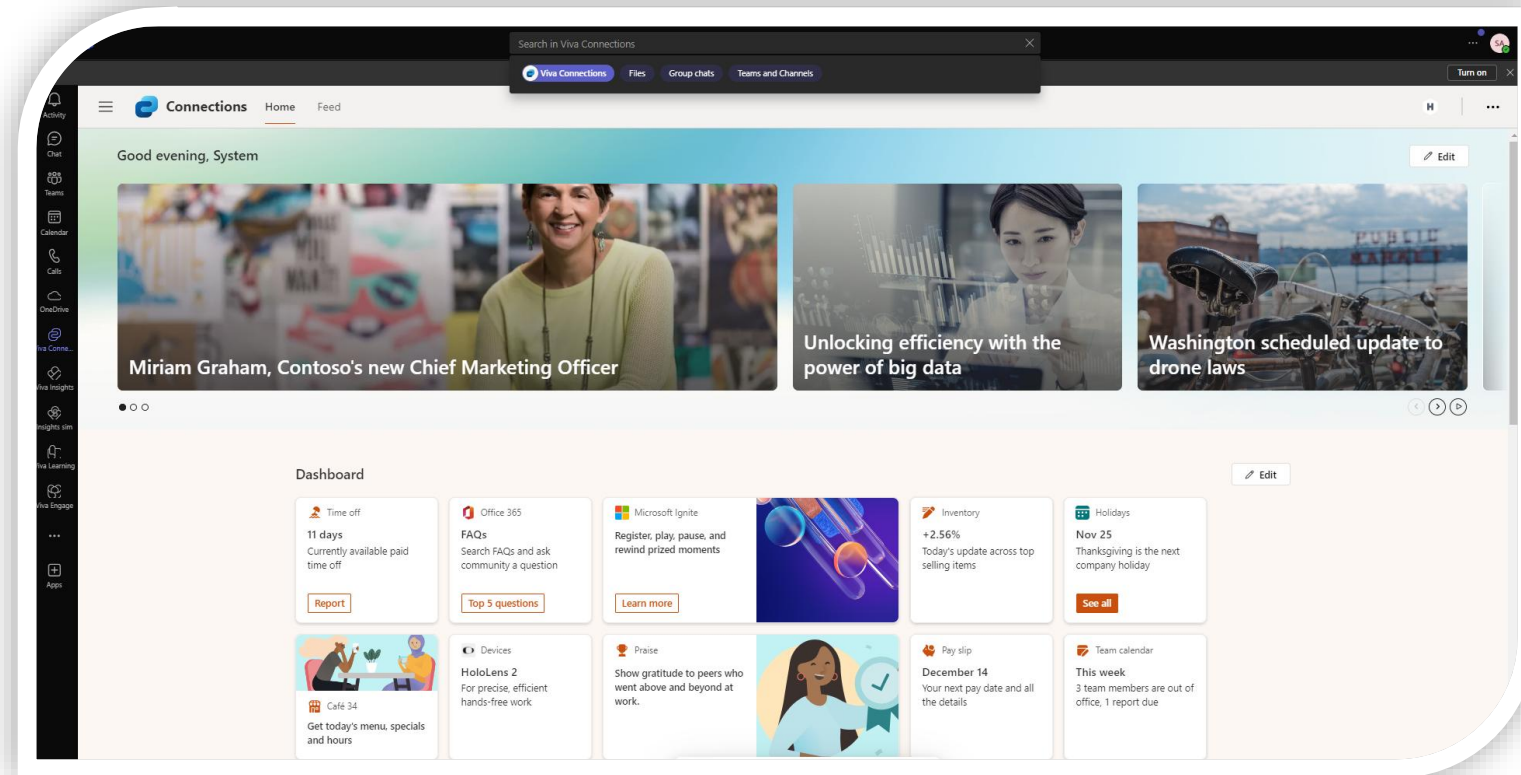
- Neues Design von Viva Connection
 - Header zeigt Nachrichten aus SharePoint Online
 - Darunter die Connection Cards (Dashboard)
 - Im unteren Bereich können wichtige und allgemeine Quicklinks (Ressourcen) abgebildet werden



Änderungen in der Suche



- Suchquelle heißt nun Viva Connection ehemals SharePoint Online
- Nur im neuen Teams Client
- Aktuell im RollOut





Digest-E-Mail - Pausiert

- Digest-E-Mail pausiert ab dem 1.4.2024
- Für Benutzer, die weiterhin auf nicht verzichten möchten gibt es die Viva Insights Anwendung in Microsoft Teams.



Digest-E-Mail - Pausiert



- Digest-E-Mail pausiert ab dem 1.4.2024
- Für Benutzer, die weiterhin auf nicht verzichten möchten gibt es die Viva Insights Anwendung in Microsoft Teams.

Neue URLs



- Microsoft hat die URLs von Viva Insights geändert
- Seit Feb.2024
- Viva Insights im Web
 - vorher <https://insights.viva.office.com>
 - jetzt <https://insights.cloud.microsoft>
- Insights Analystenwerkbank:
 - vorher <https://analysis.insights.viva.office.com>
 - jetzt <https://analysis.insights.cloud.microsoft>

Benutzerdefinierte Zeiträume



- Angabe Benutzerdefinierte Zeiträume für OKR-Zyklen
- Zu finden in den Organisationseinstellungen
- Aufgabe des Organisationsbesitzers

The screenshot shows the 'Administrator Dashboard' for 'Viva Goals' in the 'Contoso Electronics' environment. The user is logged in as 'M365 Röstmeister'. The 'Zeiträume' (Time Periods) tab is selected, showing the 'Benutzerdefinierte Terminologie' (User-defined Terminology) section. The 'Planungsjahr' (Planning Year) is set to 'Januar' (January). A toggle switch is turned on for 'Teambesitzern das Erstellen von benutzerdefinierten Zeiträumen gestatten' (Allow team owners to create user-defined time periods). Below this, a table lists the defined time periods:

Name	Anfang	Ende
Annual 2023	Januar 1, 2023	Dezember 31, 2023
Q1 2023	Januar 1, 2023	März 31, 2023
Q2 2023	April 1, 2023	Juni 30, 2023



Unternehmensweite Organisation



- Definition einer Default Unternehmensweiten Organisation
- Einstellung im Viva Goals Admincenter
- Rolle: Viva Goals Administrator
- Lizenzierte Mitarbeiter erhalten automatisch zugriff.



The screenshot shows the Viva Goals Admin-Portal interface. The left sidebar contains navigation options: Allgemein, Integrationen, Organisationen, Organisationsaufbe..., and Benutzerdefinierte T... The main content area is titled 'Admin-Portal' and features several settings:

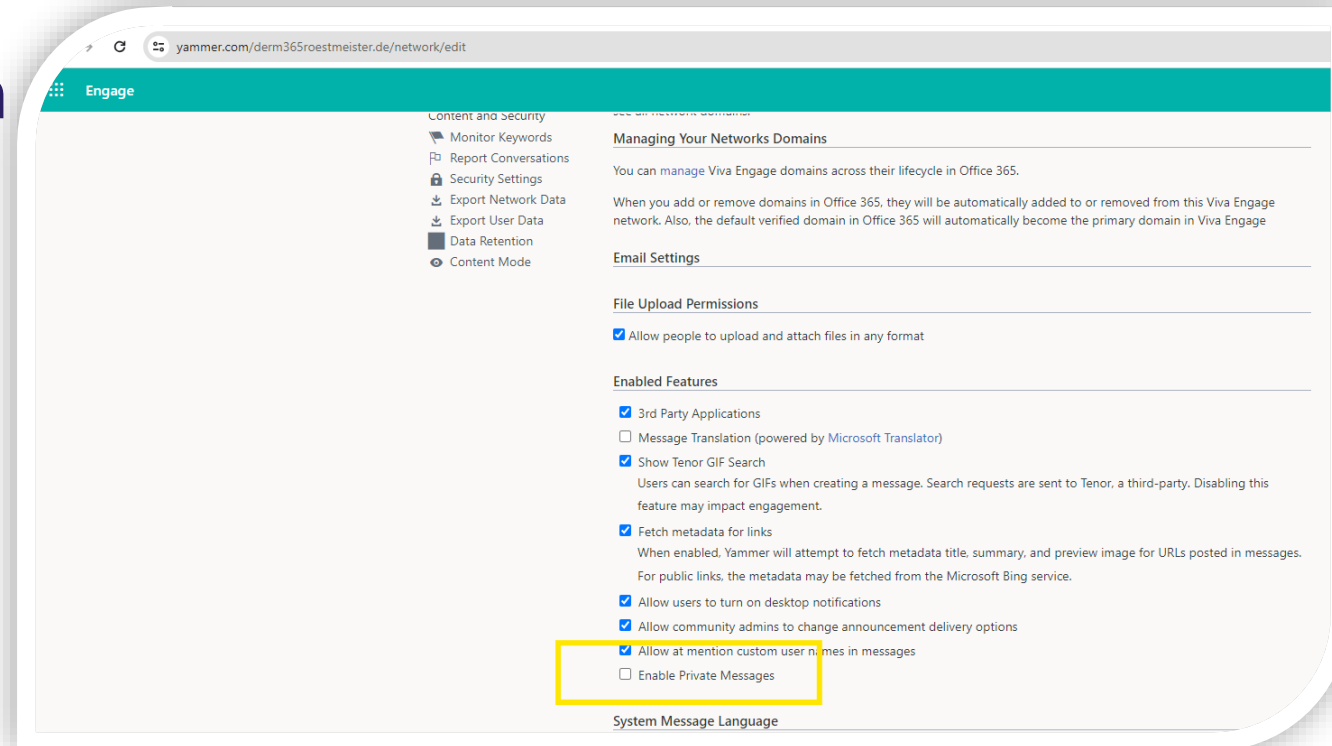
- OKR mit M365 teilen** (Coming soon): A toggle switch is turned on. Description: 'Uneingeschränkte OKRs und zugeordnete Benutzer in Viva Goals werden für M365 freigegeben und können von Diensten wie Graph und Profilkarten erkannt werden. [Weitere Informationen](#)'
- Wer sollte Viva Goals auf der Profilkarte sehen können?** (Coming soon): A radio button is selected for 'Alle Benutzer'. Description: 'Viva Goals-Panels stehen für die Zuschauer und Ziele zur Verfügung.' Other options include 'Bestimmten Personen oder Gruppen' with the description 'Wird für die ausgewählten Personen zugelassen.'
- Unternehmensweite Standardorganisation festlegen**: A toggle switch is turned on. Description: 'Dies ist der Standardarbeitsbereich für alle Mitglieder. Wenn diese Option aktiviert wird, haben alle lizenzierten Mitglieder automatisch Zugriff auf diese Organisation. [Weitere Informationen](#)' Below this, a dropdown menu shows 'Ferdí Lethen'.

Buttons labeled 'Speichern' are visible below each setting section.

Abstellen privater Nachrichten



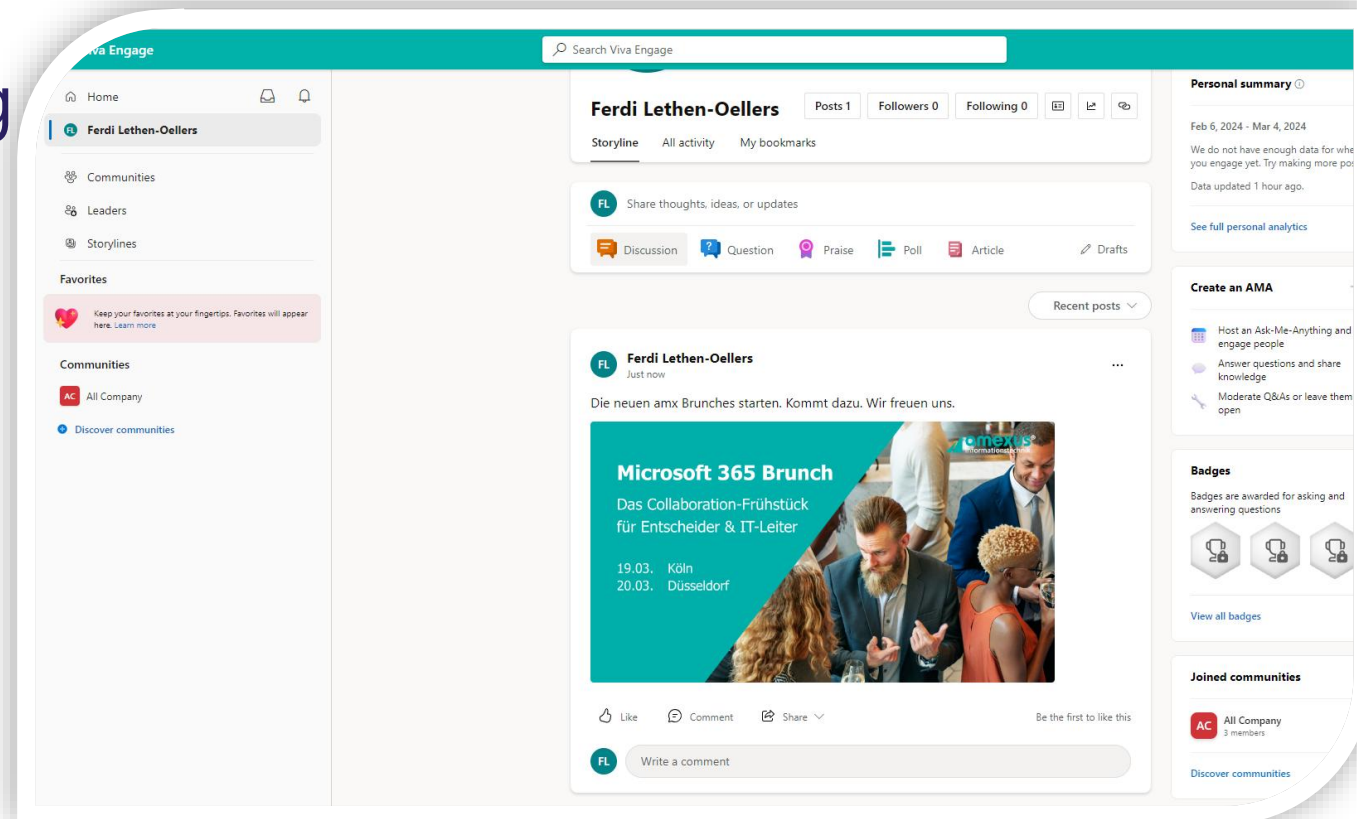
- Chatten/ persönliche Nachrichten ist in der Regel etwas für Microsoft Teams
- Viva Engage Admins können nun die privaten Nachrichten abstellen
- Trick: Es geht nur über das Yammer Admincenter 😞



Erweiterung der Experience

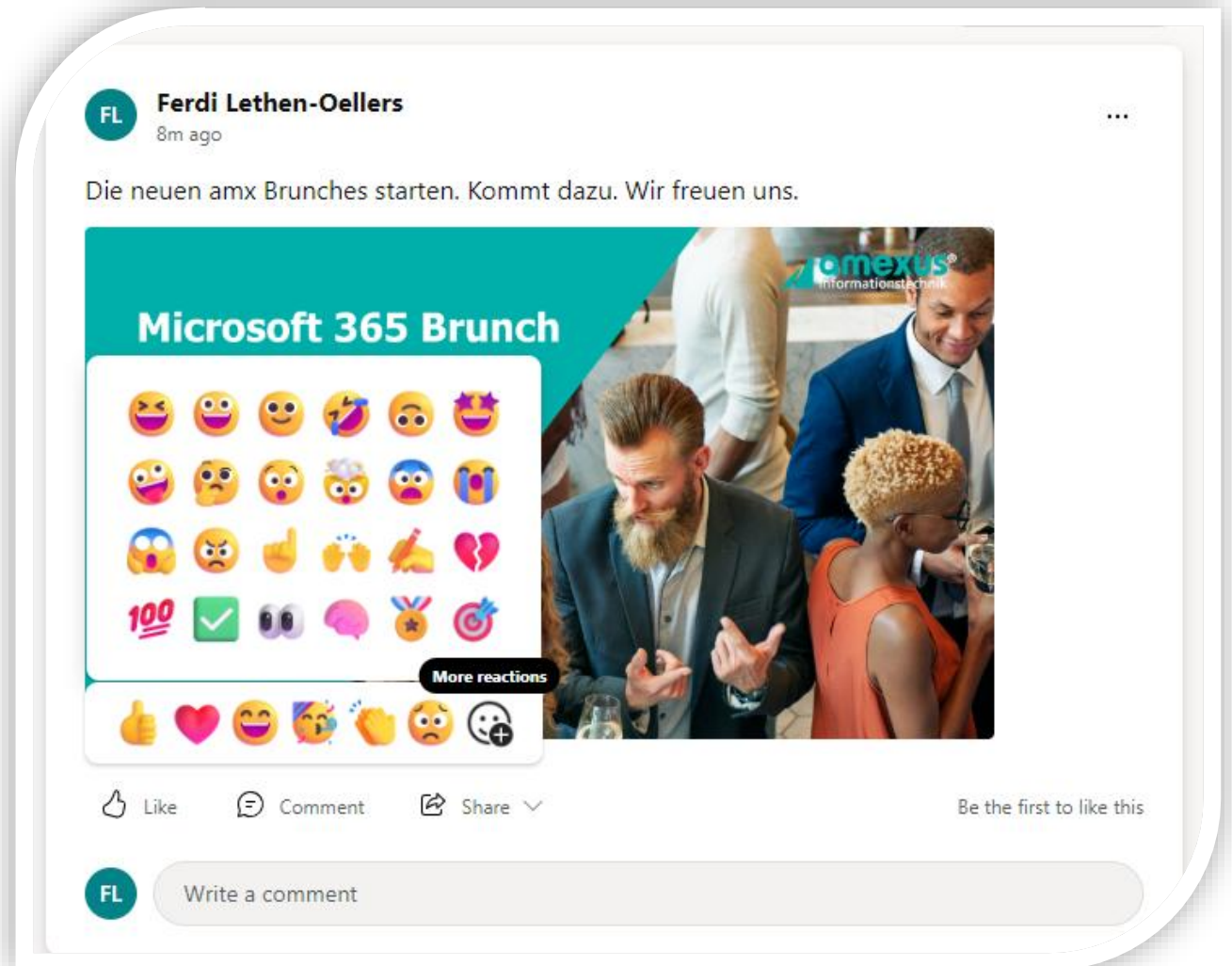


- Im Februar gab es die Erweiterung bei der Auswahl von Mediendateien
- Jetzt kommt die Erweiterung des „Look & Feels“ in der Anzeige von Bildern- und Video-Dateien



Erweiterung Reaktionen

- Reaktionen auf Beiträge könnten zukünftig anders aussehen. 😊
- Aktuell im Rollout



Artikel erhalten Einzug



- Ein neues Format neben den Diskussionen, Fragen und Umfragen
- Aktuell noch in Preview
- Ähnlich wie LinkedIn Artikel

A screenshot of the Viva Engage web interface. The top navigation bar is teal with the Viva Engage logo and a search bar. The left sidebar contains navigation options: Home, Ferdil Lethen-Oellers, Communities, Leaders, Storylines, Favorites, and Communities. The main content area shows a preview of an article titled "Das Collaboration-Frühstück für Entscheider & IT-Leiter" with dates "19.03. Köln" and "20.03. Düsseldorf". Below the article preview is a section titled "Recap unserer Brunches" with several paragraphs of text.

Das Collaboration-Frühstück für Entscheider & IT-Leiter

19.03. Köln
20.03. Düsseldorf

Recap unserer Brunches

Die Amexus Brunches sind monatliche Veranstaltungen, bei denen sich die Mitarbeiterinnen und Mitarbeiter von Amexus in einem gemütlichen Café in Köln treffen, um sich auszutauschen, zu vernetzen und zu entspannen.

Die Brunches werden vom Betriebsrat organisiert und von der Geschäftsleitung finanziert. Jeder Mitarbeiter kann sich freiwillig anmelden und eine Begleitperson mitbringen.

Die Brunches bieten eine Möglichkeit, die Zusammenarbeit und das Wohlbefinden der Mitarbeiter zu fördern, vor allem in Zeiten von Homeoffice und digitaler Kommunikation.

Die Brunches finden an jedem ersten Freitag im Monat von 10 bis 12 Uhr statt. Die Teilnehmerzahl ist auf 20 Personen begrenzt, um die Hygieneregeln einzuhalten.

Die Brunches erhalten positive Rückmeldungen von den Teilnehmenden, die die lockere Atmosphäre, das leckere Essen und die interessanten Gespräche schätzen. Die Brunches tragen zu einer s



Neue Option: Schließen von Umfragen



- Es gibt im Auswahlmenü bei Umfragen eine neue Option: „Voting schließen“
- Schließen kann nur ein Admin oder der Ersteller einer Umfrage
- Sorgt für Ordnung

FL **Ferdi Lethen-Oellers**
Just now

POLL

Glaubst du das Artikel in Viva Engage News aus dem Intranet ablösen können?

Ja
 Nein
 Schauen wir mal

Vote

0 total votes · Go to results

Changes were not saved. Please try again.

Like Comment Share

Be the first to li

View analytics
Delete
Move
Close conversation
Close voting
Pin conversation
Bookmark
Copy link
Follow in inbox
View conversation
Add topics
Feature conversatio



Microsoft Teams



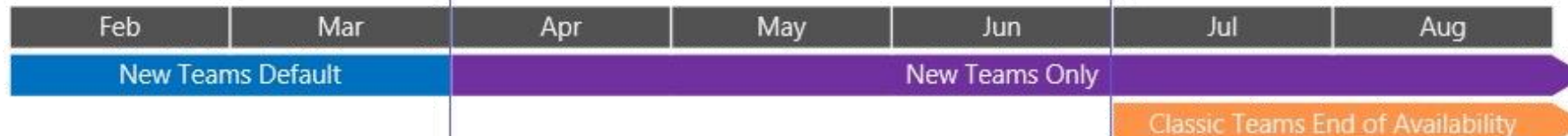
Timeline for native clients (excluding VDI)



Use new Teams client in Update Policy

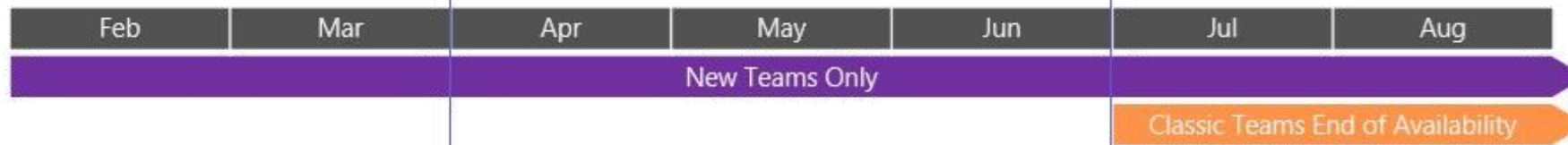
Microsoft Controlled

Use new Teams client



New Teams only

Use new Teams client



All other settings

Use new Teams client

Classic Teams as default



Changes to update policy setting are effective on native clients

Changes to update policy setting are no longer effective on native clients

Classic clients reach end of availability. Users are redirected to web client.

Roll Out: New Teams



- Nach dem 31. März 2024 wird **schrittweise** ein neuer Teams-Client für Benutzer eingeführt, die sich noch im klassischen Teams-Modus befinden.
- Der Rollout bedeutet, dass der neue Teams-Client für Benutzer installiert wird, die noch über den klassischen Teams-Client verfügen, und den **klassischen Teams-Client 14 Tage** nach der Installation des neuen Teams-Clients **deinstallieren**.

Werden wir Teams 2.0 only?



„Wir haben Ihr Feedback gehört. Wenn wir bis Ende März nicht auf das neue Teams aktualisieren können, dürfen die Benutzer so lange auf dem klassischen Teams bleiben, bis das klassische Teams nicht mehr verfügbar ist.“

- <https://learn.microsoft.com/de-de/microsoftteams/teams-classic-client-end-of-availability>



Ein Teams Client für alle

- **Ab April 2024** wird der neue Teams Client die Verwendung jeder Art von Teams-Konto (Arbeit, Schule oder privat) ermöglichen.
- Wie im klassischen Teams können Administratoren die Anmeldemöglichkeiten ihrer Benutzer mit Gruppenrichtlinien steuern.

- **Details:**

- <https://learn.microsoft.com/de-de/microsoftteams/sign-in-teams#how-to-restrict-teams-sign-in-on-desktop-devices>





Tags in Shared Channel

- Tags sind nun auch in Shared Channel verfügbar!

The screenshot displays the Microsoft Teams interface for a 'Shared' channel. The 'Tags' tab is selected and highlighted with a red box. The main content area shows a search bar for tags, a 'Tag erstellen' button, and a table of assigned tags. One tag, 'Beispiel-Tag1', is listed with 1 member.

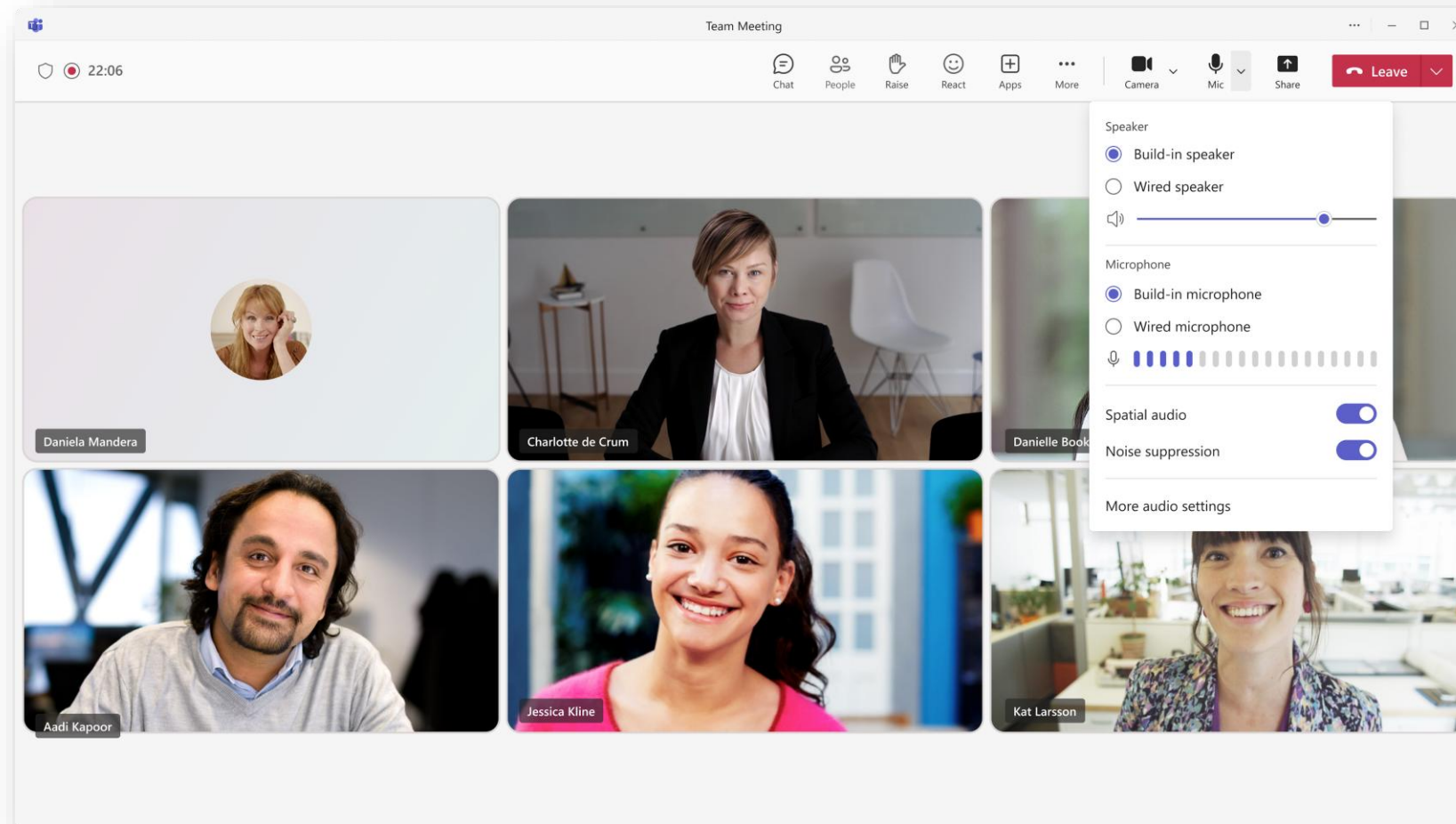
Name	Mitglieder	Beschreibung	Importiert aus
Beispiel-Tag1	1		



Microsoft Teams



- Steuerelemente für Mikrofon und Kamera leichter zugänglich



Steuern von Kopier- und Freigabefunktionen für Meeting-Chat-Nachrichten



- Möglichkeit, die Kopier- und Freigabefunktionen für Meeting-Chat-Nachrichten für die Teilnehmer zu **deaktivieren**, um das Risiko von Datenlecks zu verringern.
- Chat-Nachrichten können nicht mehr über Menüoptionen oder Tastenkombinationen kopiert oder als Nachrichten an Outlook weitergeleitet werden.

Premiumfeature:



- Einstellung für Besprechungsrichtlinien im Teams-Administrationszentrum, mit der Administratoren steuern können, ob Benutzer diese Funktion auf der Seite Besprechungsoptionen sehen oder verwenden können.

Besprechungsoptionen

Mikrofon für Teilnehmer zulassen ⓘ

Kamera für Teilnehmer zulassen ⓘ

Automatisch aufzeichnen

Besprechungschat

Kopieren oder Weiterleiten von Besprechungschats deaktivieren ⓘ

Fragen und Antworten (F&A)

Reaktionen zulassen

Wartezimmer aktivieren ⓘ

Rechtsklicken zum Kopieren, Strg + C, Link kopieren, Weiterleiten von Nachrichten und Teilen in Outlook werden deaktiviert.

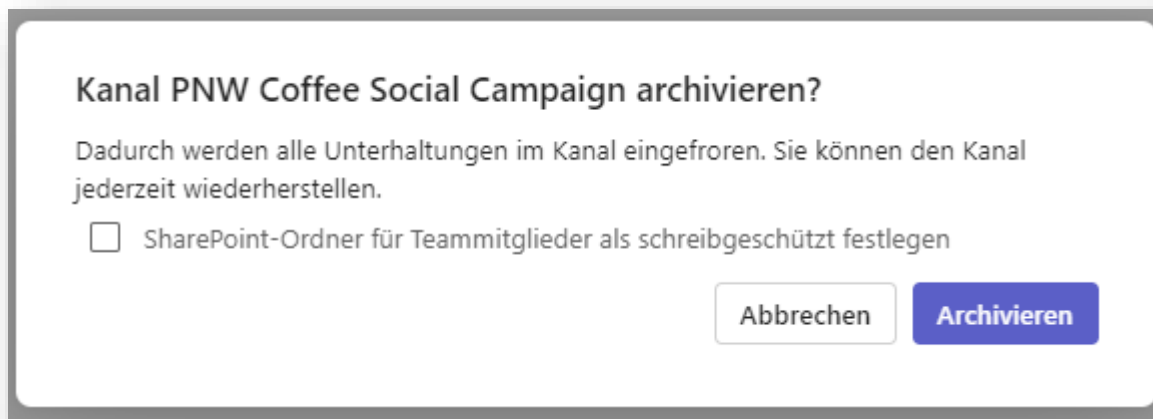
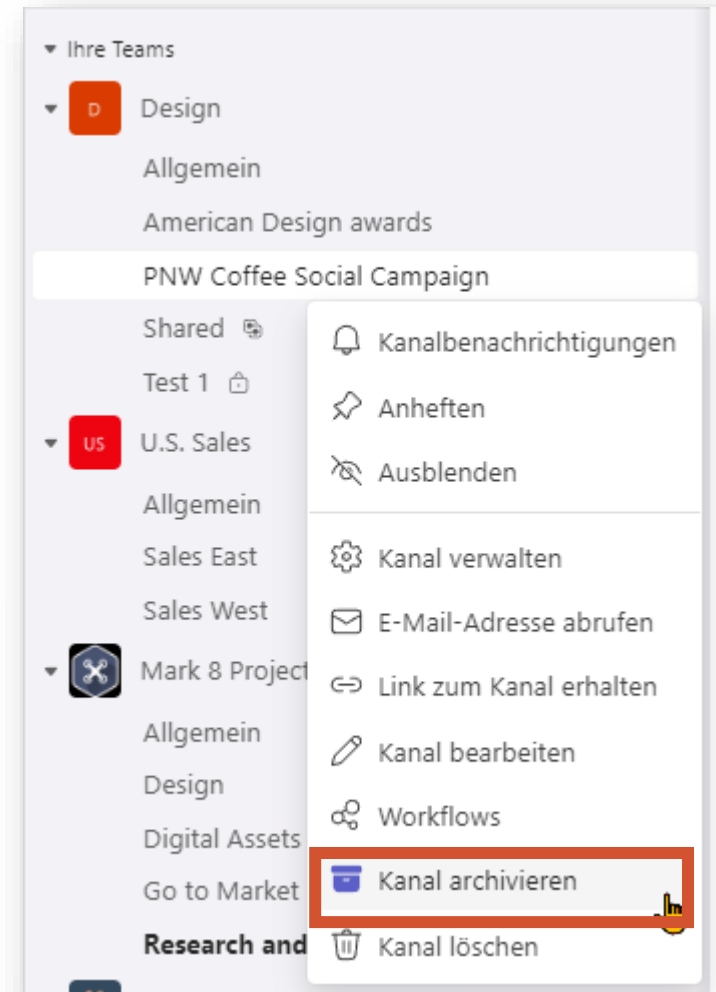
Speichern





Kanäle archivieren

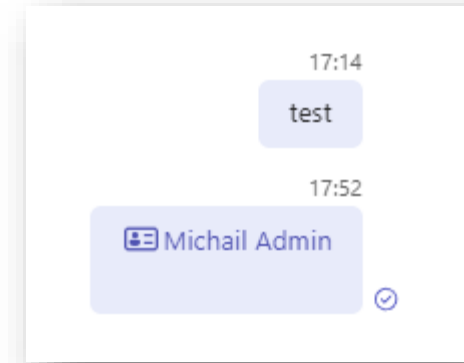
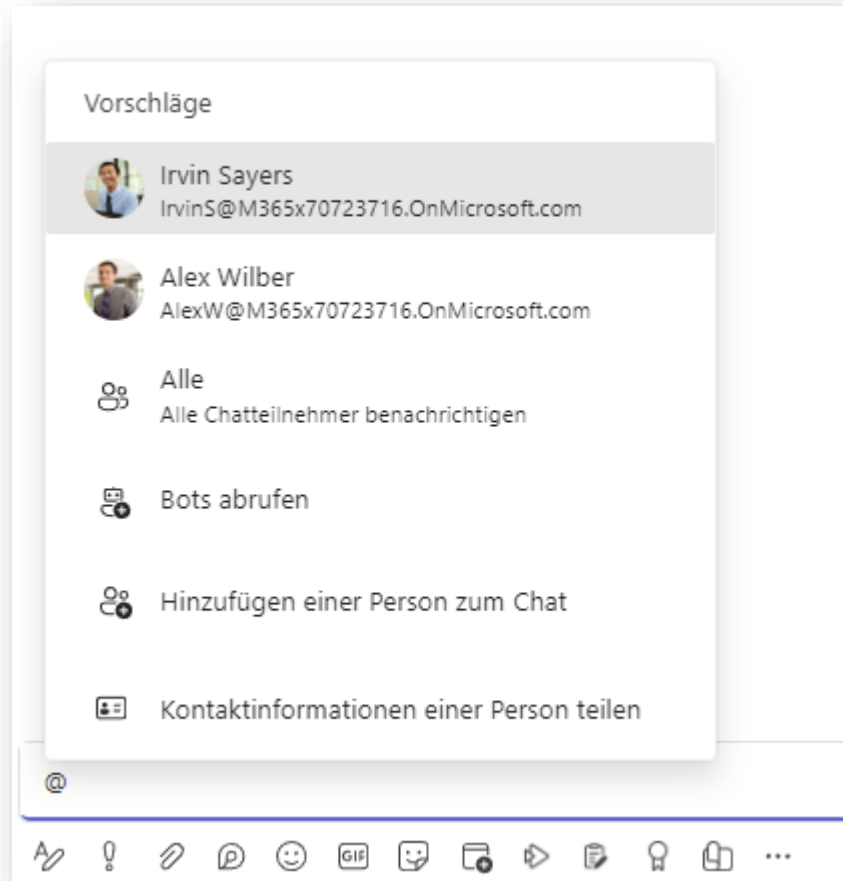
- Kanaleigentümer und -administratoren können jetzt Kanäle archivieren und sie bei Bedarf wiederherstellen.
- **Kanalmitglieder** können keine Aktionen im Kanal durchführen, wie z. B. Nachrichten senden, reagieren, kommentieren, bearbeiten usw., aber sie können weiterhin auf den Kanalinhalt **zugreifen und ihn lesen**.



Kontaktinformationen von Personen im Microsoft Teams-Chat freigeben



Unternehmens intern

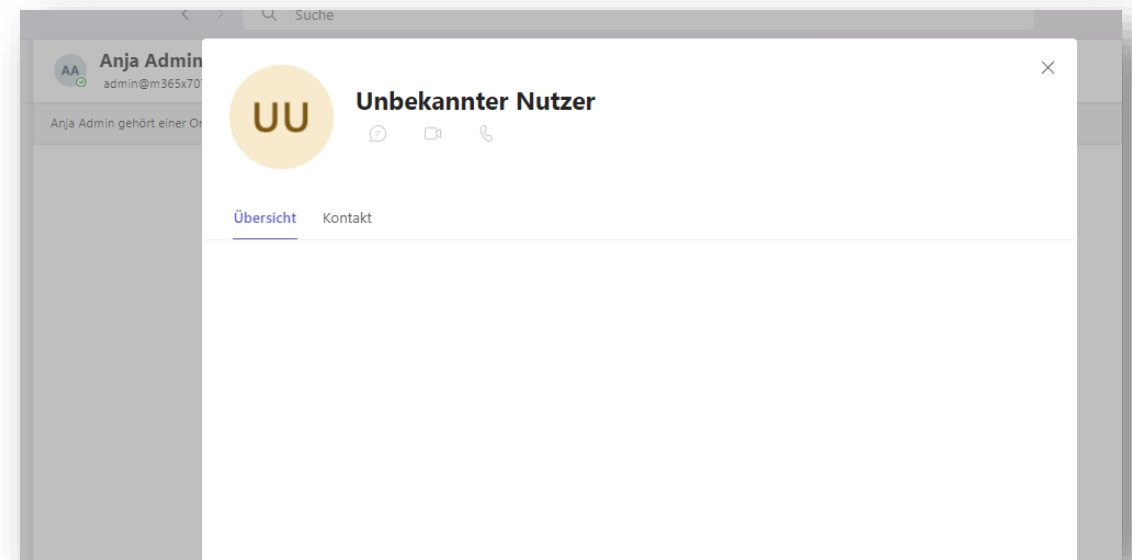
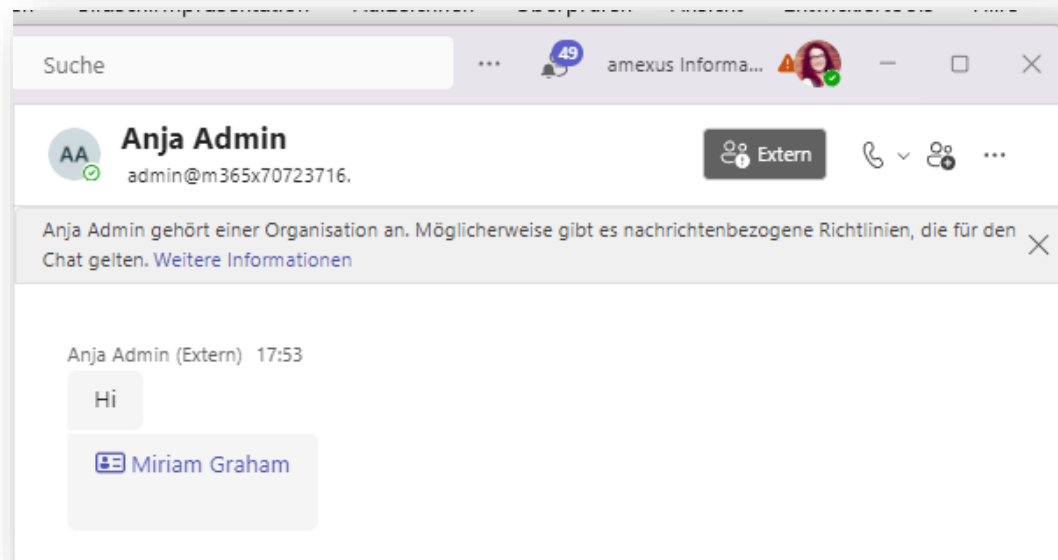


Darstellung im Chat

Kontaktinformationen von Personen im Microsoft Teams-Chat freigeben



Unternehmens extern



Collaboration Apps



Microsoft 365
Collaboration Apps



Forms



Bookings



Sway



Whiteboard



Loop

Roll Out Timeline New Planner

- Der neue Planner fügt Microsoft To Do, Planner, Microsoft Project und Microsoft Copilot für Microsoft 365 zusammen in eine App.
- Roll out soll Ende März 2024 starten und bis Anfang Mai 2024 fertiggestellt sein.



Exchange & Messaging



Anderes Postfach im Browser öffnen



- Zugriff für Exchange Admin Center Bereich für Administratoren
- Bisher nur über alte Exchange Online Admin Center möglich

- Rollout seit Februar 2024

Anderes Postfach im Browser öffnen



A screenshot of a web browser window showing a Microsoft account management page. The browser's address bar at the top displays a warning: "You are working on behalf of Ritvik Test (10ca9982-4054-4dea-8eba-95be9d26ad57). When you're finished, please close this window." The page has a light gray sidebar on the left with navigation options: "Account", "Groups", "Settings", and "Block or allow". The main content area is titled "My account" and features a blue circular profile picture with the initials "RT". Below the profile picture, the name "Ritvik Test" is displayed, followed by three links: "Connect to outlook", "POP/IMAP access", and "Manage information". The page is organized into sections: "General" (Display name: Ritvik Test, User ID: ritviktest1@bellred.org), "Contact numbers" (Work phone: Not available, Mobile: Not available), and "Mailbox usage" (At 99 GB you won't be able to send 4.416 MB/99 GB mail). A "Dark mode" toggle is visible in the top right corner of the page. The Windows taskbar at the bottom shows the search bar, several application icons, and system tray information including the time "3:44 PM" and date "2/26/2024".

Anderes Postfach im Browser öffnen



The screenshot displays the Microsoft Exchange Admin Center (EAC) interface. On the left is a navigation pane with options: Home, Recipients, Mailboxes, Groups, Resources, Contacts, Mail flow, Roles, Migration, Mobile, Reports, Insights, Public folders, Organization, and Settings. The main content area shows a notification titled "Fix possible mail loop" under the heading "Recommended for you". The notification text states: "Yesterday, one or more recipients were in an email loop." Below the text are two buttons: "View details" and "View All Insights".

Overlaid on the right side of the notification is a user profile card for "eac admin" with the email address "eac_admin@bellred.org". The card includes a profile picture, the name "eac admin", the email address, and two links: "View account" and "View another mailbox". The "View another mailbox" link is underlined in red. A "Sign out" link is visible in the top right corner of the interface.

At the bottom of the main content area, there are two sections: "Training & guides" featuring a video tutorial titled "Training for admins" (Exchange admin center video tutorial) and "Mailboxes" featuring a link to "Manage email forwarding".

Outlook Hybrid-Besprechungen



- Besprechungstermine als In-Person Events (IPE)
- Zusage als Hybrid RSVPing (HRSVP)
 - Ich nehme teil – Vor Ort / Remote
- Rollout ab Ende März

Outlook Hybrid-Besprechungen



Send | Calendar (katri@contoso.com) | Fri, Sept 10, 2023

Brainstorming session

Serena Ribeira × Daisy Phillips × Aadi Kapoor × Pasquale Maria

Fri 9/10/2024 9:30 AM | All day | Time
Fri 9/10/2024 11:00 AM | Does not repeat

In-person event ⓘ

Search for a room or location

Add a description

Brainstorming session [In-person]

Chat

Email organizer

Add a message (optional)

✓ Yes ▾ | ✗ No | ⓘ | ⋮

The organizer has requested in-person attendance

Yes, in person

Yes, virtually

Yes

Katri Ahokas invited you

Messages | Meeting details



Deaktivierung Application Impersonation



- RBAC-Rolle Application Impersonation ist abgekündigt
 - Mai 2024
 - Endgültiges Ende → Februar 2025
- Passt jetzt eure Applikationszugriffe von RBAC auf Entra Applikationsregistrierungen und MS Graph an



Anpassung New Outlook Lizenzierung



- Die Lizenzprüfung und –nutzung des Neuen Outlook für Windows wurde der von Outlook für Desktop für Multi-Konto-Szenarien angeglichen
- Accounts mit einer Microsoft 365 Lizenz müssen als primäres Konto hinzugefügt sein
- Konten mit Einstiegslicenzen können als weitere Konten hinzugefügt werden
- Abgeschlossen am 10. Februar

Neue Troubleshooting-Funktion



- Neuer Abschnitt im Exchange Online Admin Center
- Quick Fixes mit Workflows für "bekannte" Probleme
 - Zurücksetzen der OWA-Einstellungen
- Collect Logs für Diagnosedaten für Probleme mit Ressourcen-Postfächern oder Termineinladungen
 - Sammeln und Download der Protokolldaten auf ein Admin-System
- Rollout bis Juni 2024



Neue Troubleshooting-Funktion



The screenshot shows the Exchange admin center interface in a browser. The page title is "Collect logs" and the URL is "https://admin-sdf.exchange.microsoft.com/#/troubleshoot/collectlog". The left navigation pane is open, with the "Troubleshoot" menu item highlighted by a blue box. Under "Troubleshoot", the sub-items "Quick fixes" and "Collect logs" are visible. The main content area has a heading "Collect logs" and a paragraph explaining that logs can be collected for investigation. Below this, there are tabs for "Common" and "Calendar", with "Calendar" selected. A "+ Start" button is present, followed by a table with 2 items. The table has columns for "Name" and "Description".

Name	Description
Resource Booking	See how meetings were processed by the resource mailbox and its configuration settings
Calendar Logs	Use these logs to review the changes made to a meeting item.

Neue Troubleshooting-Funktion



The screenshot shows the Exchange Admin Center interface. The left-hand navigation pane has a blue box around the 'Quick fixes' option. The main content area is titled 'Quick fixes' and contains a table of available actions. The 'Reset OWA Settings' action is selected, and a modal window is open on the right, showing the details of this action and a text input field for the mailbox address.

Exchange admin center

Home > Quick fixes

Quick fixes

Here are some quick fixes which you can run to resolve common issues. Depending on the fix action you run, some changes could be made to a user's mailbox or your tenant. Microsoft Support can be contacted for assistance if you are not sure about these actions.

Outlook Web Client

+ Start

Name	Description
<input checked="" type="checkbox"/> Reset OWA Settings	Reset OWA user settings, including calendar related settings.

Reset OWA Settings

This fix action will delete a user's OWA settings, auto-complete cache, and calendar related settings, for example: time zone, language settings, categories. The user can re-configure these settings in OWA later. It can help to resolve issues like:

- A user cannot login OWA
- A user cannot open Calendar in OWA
- A user cannot open a or change some settings in OWA Settings
- A user's category is not working

Mailbox ⓘ

Start Close

OneDrive



OneDrive: Aktualisierungen des Dateibetrachters



Der OneDrive-Dateibetrachter bietet eine schnelle und einfache Möglichkeit, Ihre Dateien in **OneDrive**, **Teams** und **SharePoint** auf allen Ihren Geräten anzuzeigen.

OneDrive verbessert die Benutzeroberfläche und das Design des Dateibetrachters, um ihn noch nützlicher und intuitiver zu machen. Wir fügen eine **neue Symbolleiste**, **neue Fenster** und **Funktionen** für die Zusammenarbeit hinzu. Darüber hinaus wird der Dateibetrachter Dateien bis zu **50 % schneller** öffnen, sobald diese Updates gestartet werden.

Quelle: Rollout: März 2024

Power Platform



Microsoft Power Platform



Power Apps
Business Applikationen



Power Automate
Prozessdigitalisierung



Power BI
Datenvisualisierung



Power Virtual Agents
Intelligente Chatbots



Power Pages
Websites und Webanwendungen



Data Connectors



AI Builder



Dataverse



Power Fx



Managed Environments

Power Apps





Prefered Solution sind GA



Allgemeine Verfügbarkeit von Prefered Solution

- Standardmäßig aktiviert
- Eigene Solution (mit eigenem Publisher) kann anstelle der Default Solution von Microsoft verwendet werden.

The screenshot shows the Microsoft Power Apps 'Solutions' page. At the top, there is a navigation bar with options like 'New solution', 'Import solution', 'Open AppSource', 'Publish all customizations', 'Set preferred solution', and 'See history'. Below this, a 'Solutions' section features a 'Set your preferred solution' dialog box with a 'Manage' button. The main area displays a table of solutions with columns for 'Display name', 'Name', 'Created', 'Version', 'Managed externally?', and 'Solution check'. The table lists several solutions, including 'Contoso' and 'Mona's solution' (highlighted as the preferred solution). The 'Solution check' column indicates the status of each solution, such as 'Hasn't been run' or 'Checked by publisher'.

Display name	Name	Created	Version	Managed externally?	Solution check
Contoso	Contoso	4/13/2021	1.0	<input type="checkbox"/>	Hasn't been run
Mona's solution <small>(Preferred solution)</small>	MonaSolution	12/4/2020	1.0.0	<input type="checkbox"/>	Checked by publisher
Northwind traders	NorthwindTraders	8/9/2019	1.0.0.2	<input type="checkbox"/>	Hasn't been run
Northwind traders	NorthwindTraders	8/9/2019	1.0.0.2	<input type="checkbox"/>	Hasn't been run
Northwind traders	NorthwindTraders	8/9/2019	1.0.0.2	<input type="checkbox"/>	Hasn't been run
Northwind traders	NorthwindTraders	8/9/2019	1.0.0.2	<input type="checkbox"/>	Hasn't been run
Northwind traders	NorthwindTraders	8/9/2019	1.0.0.2	<input type="checkbox"/>	Hasn't been run
Northwind traders	NorthwindTraders	8/9/2019	1.0.0.2	<input type="checkbox"/>	Hasn't been run
Northwind traders	NorthwindTraders	8/9/2019	1.0.0.2	<input type="checkbox"/>	Hasn't been run
Northwind traders	NorthwindTraders	8/9/2019	1.0.0.2	<input type="checkbox"/>	Hasn't been run
Northwind traders	NorthwindTraders	8/9/2019	1.0.0.2	<input type="checkbox"/>	Hasn't been run
Northwind traders	NorthwindTraders	8/9/2019	1.0.0.2	<input type="checkbox"/>	Hasn't been run
Northwind traders	NorthwindTraders	8/9/2019	1.0.0.2	<input type="checkbox"/>	Hasn't been run



SQL Prozeduren über Power Fx aufrufen

SQL Prozeduren können nun direkt auf Power Apps heraus über eine Power Fx Formel abgerufen werden.

- Bislang mussten SQL Prozeduren immer über einen Power Automate Flow aufgerufen werden
- Nun können Prozeduren direkt mit der App verbunden werden.

Choose a table

libr

Tables Stored procedures

[dbo].[sp_show_all_library_book]
dbospshowalllibrarybook

Safe to use for galleries and tables? ⓘ

[dbo].[sp_update_library_book]
dbospupdatelibrarybook

Safe to use for galleries and tables? ⓘ

Connect Cancel

Screens Components

Search

+ New screen ▾

```
fx Paruntimedb.dbonewlibrarybook({
  book_name: DataCardValue3_1.Text,
  author: DataCardValue1_1.Text,
  category: DataCardValue4_1.Text,
  loaned_to: DataCardValue7_1.Text,
  isbn: DataCardValue5_1.Text,
  link: DataCardValue6_1.Text,
  notes: DataCardValue8_1.Text
})
```



Blocking unmanaged customizations (Preview)



Verhindern von ungewünschten Anpassungen in managed Solutions

- Verhindert das Erstellen von unmanaged Customizations
 - Vorteil: unmanaged customizations sind schwer zu finden und blockieren managed updates
 - Nachteil: ein kurzes Bugfixing ist nicht mehr möglich.
- Weiterhin erlaubte Operationen:
 - Umgebungsvariablen ändern
 - Aktivieren / Deaktivieren von Objekten (bspw. Flows)
 - Table Ownerships und Sharing
 - Solution operations
 - Erstellen von unmanaged solutions

The screenshot shows the 'Power Platform admin center' interface. The left sidebar contains navigation options: Home, Environments, Advisor (Preview), Analytics, Billing, Resources, Help + support, Data integration, Data (preview), Policies, and Admin centers. The main content area is titled 'Environments > Block unmanaged customizations > Settings > Features'. It lists several features with toggle switches and 'Preview' labels: Copilot (On), M365 Copilot (Off), AI Builder (On), AI suggestions for formula columns (Off), and Embedded content (Off). The 'Search' section includes settings for Dataverse search, Single table search option, Prevent slow keyword filter, Quick Find record limits, and Search for records in Microsoft 365 apps. The 'Map and address services' section includes settings for Limited and Bing Maps.





Copilot hilft beim Entwerfen von Eingabetexten (Public Preview)



Mit Hilfe von Copilot können nun Texte (bspw. Beschreibungen) direkt in Power Apps erstellt werden.

- Funktioniert mit Multi-Line-Textfeldern und Rich-Text-Editor.
- Nur in US environments verfügbar!

The screenshot shows a Power Apps interface for 'Car Inspections'. On the left, there is a list of inspection records with columns for Name, Date, and Location. On the right, a form is displayed for a selected record (ID 001). The form includes a 'Description' field, an 'Inspection Date' field (set to 12/31/2001), an 'Inspector Name' field (set to Jordan), and an 'Inspection Type' dropdown menu (set to Exterior). A 'Description ID' field is also present, containing the value 001.





Copilot Unterstützung beim Ausfüllen von Formularen



Copilot Unterstützung bei Formularen in Model-Driven-Apps und Dynamics 365

- Funktioniert für Model-Driven Apps und Dynamics 365
- Vorschläge für Felder des Hauptformulars anhand anderer Datensätze

The screenshot shows the 'Power Platform admin center' interface. The left sidebar contains navigation options: Home, Environments, Advisor (Preview), Analytics, Billing, Resources, Help + support, Data integration, Data (preview), Policies, and Admin centers. The main content area is titled 'Environments > Block unmanaged customizations > Settings > Features'. It lists several features with their current status and 'Learn more' links:

- Copilot** (Preview): Allow canvas editors to get AI-powered answers to how-to questions and AI Builder GPT experiences. Currently in preview. **On**
- M365 Copilot**: Allow data and objects in this environment to be used with M365 Copilot. **Off**
- AI Builder**: Enable the usage of model types that are in preview. **On**
- AI suggestions for formula columns** (Preview): Allow users to get AI suggestions when creating formula columns. Currently in preview. **Off**
- Embedded content**: Power BI visualization embedding. **Off**
- Search**: Manage how search works in this environment. **Off**
- Map and address services**: Limited. Allow map display, latitude, and longitude pins, and shapes. **Off**



Microsoft Defender



Microsoft Defender

Keine Neuigkeiten:

- Defender for EndPoint

Defender for Identity, Release 2.231

Diese Version enthält Verbesserungen und Fehlerbehebungen für Clouddienste und den Defender for Identity-Sensor.



Microsoft Defender for Cloud

(Vorschau) Compliancestandards wurden dem Compiancedashboard hinzugefügt

Basierend auf Kundenfeedback haben wir dem Compiancedashboard die folgenden Compliancestandards (Vorschauversion) hinzugefügt. Wie gezeigt, dienen diese zur Überprüfung des Compliancestatus von AWS- und GCP-Ressourcen, die durch Defender for Cloud geschützt sind.

Konformitätsstandard	Version	AWS	GCP
AWS Well-Architected Framework	N/V	✓	✗
Brazilian General Personal Data Protection Law (LGPD)	53/2018	✓	✓
California Consumer Privacy Act (CCPA)	2018	✓	✓
CIS-Steuer-elemente	v8	✗	✓
CIS Google Cloud Platform Foundation Benchmark	v2.0.0	✗	✓
CIS Google Kubernetes Engine (GKE) Benchmark	1\..5.0	✗	✓
CPS 234 (APRA)	2019	✗	✓
CRI Profile	v1.2.1	✓	✓
CSA Cloud Controls Matrix (CCM)	v4.0.10	✓	✓
Cybersecurity Maturity Model Certification (CMMC)	v2.0	✗	✓
FFIEC Cybersecurity Assessment Tool (CAT)	2017	✗	✓
GDPR	2016/679	✓	✓
ISO/IEC 27001	27001:2022	✓	✓ (Update)
ISO/IEC 27002	27002:2022	✓	✓
ISO/IEC 27017	27017:2015	✗	✓
NIST Cybersecurity Framework (CSF)	v1.1	✓	✓
NIST SP 800-171	Revision 2	✗	✓
NIST SP 800-172	2021	✓	✓
PCI-DSS	v4.0.0	✓ (Update)	✓ (Update)
Sarbanes Oxley Act (SOX)	2002	✗	✓
SOC 2	2017	✗	✓



Microsoft Defender for Cloud

Veralterung von zwei Empfehlungen im Zusammenhang mit PCI

Die beiden folgenden Empfehlungen im Zusammenhang mit PCI (Permission Creep Index) werden als veraltet festgelegt:

- Überdimensionierte Identitäten in Konten sollten untersucht werden, um den Index der schleichenden Berechtigungsausweitung (Permission Creep Index, PCI) zu reduzieren.
- Überdimensionierte Identitäten in Abonnements sollten untersucht werden, um den Index für schleichende Berechtigungsausweitung (Permission Creep Index, PCI) zu reduzieren

Ausmusterung der Defender for Cloud Containers-Sicherheitsrisikobewertung unterstützt von Qualys

Die Defender for Cloud Containers-Sicherheitsrisikobewertung unterstützt von Qualys wird ausgemustert. Die Ausmusterung wird am 6. März abgeschlossen. Bis dahin werden ggf. noch Teilergebnisse in den Qualys-Empfehlungen sowie in Qualys-Ergebnissen im Sicherheitsdiagramm angezeigt. Kunden, die diese Bewertung in der Vergangenheit genutzt haben, müssen ein Upgrade auf Sicherheitsrisikobewertungen für Azure mit Microsoft Defender Vulnerability Management durchführen. Informationen zur Umstellung auf das Angebot für Container-Sicherheitsrisikobewertungen, das von Microsoft Defender Vulnerability Management unterstützt wird, finden



Microsoft Defender for Cloud Apps



Schutz von Daten während der Übertragung für Edge for Business-Benutzer (Vorschauversion)

Defender for Cloud Apps-Benutzer, die Microsoft Edge for Business verwenden und Sitzungsrichtlinien unterliegen, sind jetzt direkt im Browser geschützt. Der browserinterne Schutz reduziert den Bedarf an Proxys, wodurch sowohl Sicherheit als auch Produktivität verbessert werden.

Geschützte Benutzer erleben eine reibungslose Erfahrung mit ihren Cloud-Apps, ohne Latenz- oder App-Kompatibilitätsprobleme und mit einem höheren Sicherheitsniveau.

Der browserinterne Schutz ist standardmäßig aktiviert und wird ab März 2024 schrittweise mandantenübergreifend eingeführt.

Defender for Cloud Apps im Microsoft Defender-Portal ist jetzt für alle Defender for Cloud Apps-Rollen verfügbar.

Die Defender for Cloud Apps-Erfahrung im Microsoft Defender-Portal ist jetzt für alle Defender for Cloud Apps-Rollen verfügbar, einschließlich der folgenden Rollen, die zuvor ausgeschlossen waren:

- App-/Instanzenadministrator
- Benutzergruppenadministrator
- Globaler Cloud Discovery-Administrator
- Cloud Discovery-Berichtsadministrator



Entra ID (Azure AD)



Microsoft Entra ID Identity protection: "Low" risk age out



- Ab 31. März werden alle „low risk“ Erkennungen bei Usern, die älter als 6 Monate sind, automatisch gelöscht
- Ziel: Mehr Fokus auf die wichtigen Alerts
- Mehr Infos: <https://learn.microsoft.com/en-us/entra/id-protection/concept-identity-protection-risks>



Expansion of the Conditional Access reauthentication Policy for additional scenarios



- „Sign-in frequency: Every time“ in Conditional Access war bis jetzt nur sehr limitiert einsetzbar
- Im Public Preview ist nun die Möglichkeit, das in jeder Rule einzusetzen
- Erschwert Token Diebstahl, weil der User gezwungen wird, sich neu anzumelden
- Beispiel: Medium Sign-In Risk/Medium User Risk oder immer MFA bei PIM
- Mehr Infos: [Require reauthentication every time](#)



New premium user risk detection, Suspicious API Traffic, is available in Identity Protection



- Diese Erkennung erkennt verdächtigen GrapAPI Zugriff von Benutzern – dies deutet oft auf übernommene Accounts hin
- Mehr Infos hier: [What are risks detections?](#)



Granular filtering of Conditional Access policy list



- Endlich mehr Bewegung in der Conditional Access GUI
- Filterung der Policies ist jetzt möglich nach actor, target resources, conditions, grant control and session control
- Erlaubt eine schnellere und bessere Übersicht über die Conditional Access Policies

Microsoft Purview




Microsoft Purview

Titel	Nachricht	Messagecenter
Microsoft Forms eDiscovery	<p>Microsoft Forms-Inhalte können jetzt in eDiscovery Premium durchsucht werden, sodass Administratoren Aufgaben, die eDiscovery-Funktionen erfordern, besser verwalten können.</p> <p>Rollout Ende April 2024 Lizenz: eDiscovery Premium</p>	<p>Nachrichten-ID MC700643 Roadmap-ID 181617</p>
Unterstützung von Microsoft Teams-Veranstaltungen, eDiscovery und der gesetzlichen Aufbewahrungspflicht über Azure Purview für Compliance-Anforderungen	<p>Microsoft Teams-Veranstaltungen, eDiscovery und Unterstützung für die gesetzliche Aufbewahrungspflicht sind ab Anfang April 2024 über Microsoft Purview für Complianceanforderungen verfügbar. Mandantenadministratoren können Purview anstelle von SharePoint verwenden. Es sind keine Maßnahmen erforderlich, um sich auf diese Änderung vorzubereiten.</p> <p>→ Statt SharePoint in der Regel nun Teams nutzbar → -eDiscovery, Retention Policy</p>	<p>Nachrichten-ID MC726123 Roadmap-ID 381950</p>
AIP Add endet	<p>Zum April 2024</p>	<p>Nachrichten-ID MC724833</p>
Purview Portal	<p>Das neue Purview Portal ist GA</p> <p>Purview.microsoft.com</p>	<p>Nachrichten-ID MC717966 Roadmap-ID 383017</p>




Microsoft Purview - .pdf

Es können nun MIP gelabelte Worddateien auch mobil exportiert werden in .pdf und die .pdf behalten das Label.



Security Edge Baseline

Microsoft Edge



Security Baseline

Microsoft Edge, version 121

<https://techcommunity.microsoft.com/t5/microsoft-security-baselines/security-review-for-microsoft-edge-version-121/bap/4057135>

Mit Microsoft Edge Version 121 wurden 11 neue Computereinstellungen und 11 neue Benutzereinstellungen eingeführt.

Enable post-quantum key agreement for TLS
Force Windows executable Native Messaging hosts to launch directly
Configure Edge Website Typo Protection
Configure the WebView2 release channel search kind
Configure the WebView2 release channels
Disable DIAL protocol for cast device discovery
Configure Edge Website Typo Protection
Configure the list of domains for which Edge Website Typo Protection won't trigger warnings
Prevent bypassing Edge Website Typo Protection prompts for sites
Enable Related Website Sets
Override Related Website Sets.
Enable post-quantum key agreement for TLS
Force Windows executable Native Messaging hosts to launch directly
Configure Edge Website Typo Protection
Configure the WebView2 release channel search kind
Configure the WebView2 release channels
Disable DIAL protocol for cast device discovery
Configure Edge Website Typo Protection
Configure the list of domains for which Edge Website Typo Protection won't trigger warnings
Prevent bypassing Edge Website Typo Protection prompts for sites
Enable Related Website Sets
Override Related Website Sets.

Microsoft Copilot



Microsoft 365 Copilot in Forms



- M365 Copilot erhält Einzug in Microsoft Forms
- Einfache Erstellung einer Umfrage
- Aktuell im Rollout

Forms Unbenanntes Formular - Gespeichert

Fragen Antworten Vorschau Formatvorlage Antworten sammeln

Entwurf mit Copilot

Beschreiben Sie das Formular, das Sie erstellen möchten, einschließlich des Kontextes, des Zwecks, der beabsichtigten Zielgruppe und der zu berücksichtigenden besonderen Anforderungen.

0 / 2000

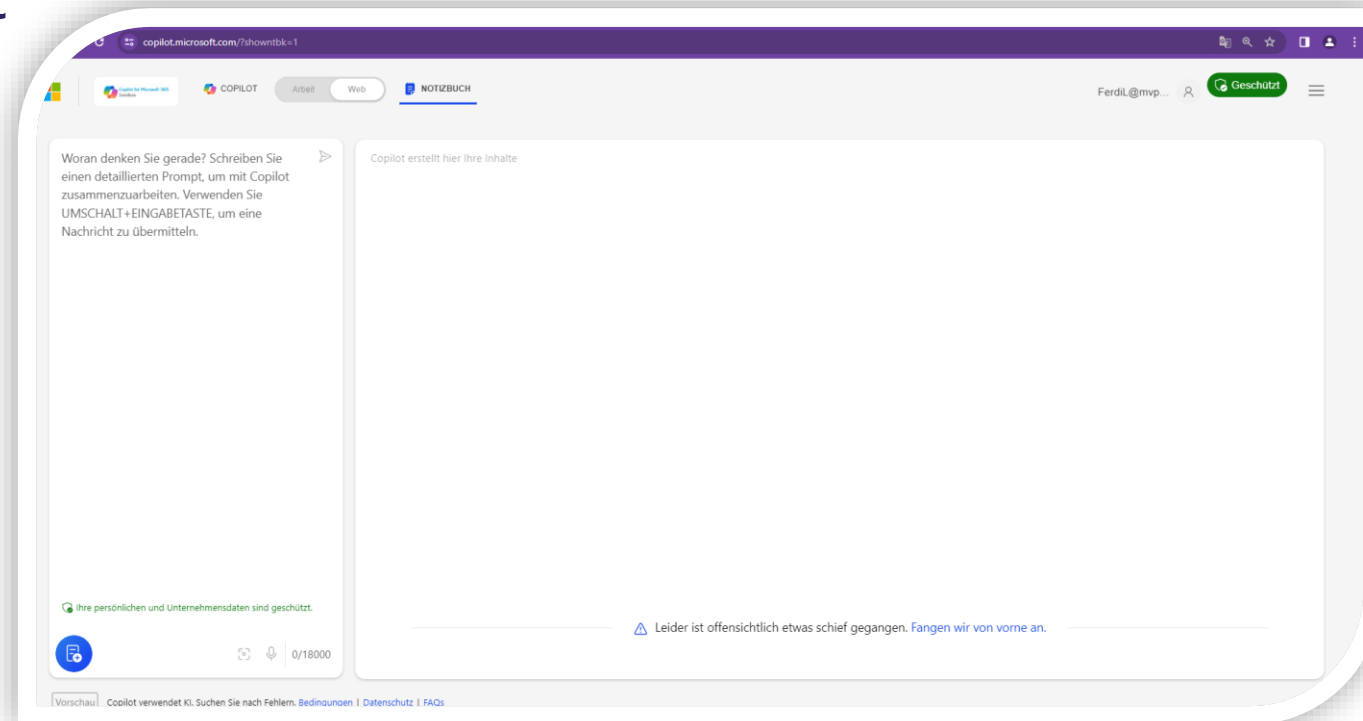
Generieren Eingabeaufforderungen anzeigen



Microsoft 365 Copilot - Notizbuch



- Eingabe längerer Prompts möglich
- Direkte Anzeige nach Anzeige
- Abändern des Prompts direkt
- „Testet eure Prompts“ & verfeinere den Prompt (Live)



Microsoft 365 Excel Copilot in Deutsch



- Interaktionen in Deutsch jetzt möglich

The screenshot shows the Microsoft Excel interface with the Copilot feature enabled. The ribbon is set to 'Tabellenentwurf' (Table Design). The Copilot pane on the right is active, displaying a table preview and a message in German: 'Fertig! Ich habe die Beispieltabelle hinzugefügt. Probieren Sie einige der Vorschläge aus, um zu sehen, wie ich Ihnen helfen kann.' Below the message, it says 'Bitte füge eine Summe der Spalte H in die Zeile 14 der Spalte H hinzu'.

Datum	Kampagnentyp	Budget	Umsatz	Gesamtzahl der anvisierten Benutzer	Engagierte Benutzer
27-Jan	Digitales Marketing	€ 500	€ 6.980	4.205	465
29-Jan	Markenmarketing	€ 250	€ 4.732	2.000	500
3-Feb	Markenmarketing	€ 4.500	€ 5.632	10.000	362
16-Jan	Kund*innenerfahrung	€ 2.750	€ 5.676	35.000	5.418
26-Jan	Digitales Marketing	€ 5.800	€ 136	10.000	285
3-Jan	Markenmarketing	€ 800	€ 8.703	2.500	496
23-Feb	Kund*innenerfahrung	€ 600	€ 4.540	950	618
25-Feb	Digitales Marketing	€ 800	€ 788	2.000	367
11-Feb	Digitales Marketing	€ 500	€ 12.423	4.205	902
12-Feb	Digitales Marketing	€ 500	€ 9.293	3.687	673
13-Feb	Digitales Marketing	€ 500	€ 16.342	5.278	1.029
17-Feb	Kund*innenerfahrung	€ 635	€ 2.208	55.000	1.470

Microsoft 365

(Aktualisiert) Kommerzieller Datenschutz in Copilot wird auf weitere Microsoft 365- und Office 365-Lizenzen ausgeweitet

Nachrichten-ID
MC710206

Gilt für:

- Copilot.microsoft.com Desktop/Mobil
- Copilot in Bing (bing.com/chat) Desktop/Mobil
- Copilot in Microsoft Edge Desktop/Mobil
- Copilot unter Windows nur Desktop, sofern verfügbar
- Die mobilen Apps Copilot, Bing, Microsoft Start und Microsoft 365.

Ab Mitte/Ende Februar 2024 ist der kommerzielle Datenschutz für Benutzer mit den folgenden berechtigten Lizenzen verfügbar, wenn sie mit ihrem Geschäftskonto (Microsoft Entra ID) bei Copilot angemeldet sind:

- Office 365 E5
- Office 365 E3
- Office 365 E1 Plus
- Office 365 E1
- Office 365 F3
- Microsoft 365 F1
- Microsoft 365 Apps für Unternehmen
- Microsoft 365 Apps für Unternehmen
- Microsoft 365 Business Basic

Kommerzieller Datenschutz in Copilot steht diesen Nutzern ohne zusätzliche Kosten zur Verfügung. Der Serviceplan "Kommerzieller Datenschutz für Microsoft Copilot" wird auch für die Verwaltung des kommerziellen Datenschutzes in Copilot verfügbar sein.



Datenschutz Neuigkeiten



Neue AGB

Produktterms März 2023

[Universal License Terms for Online Services](#): Previews updated adding clarity that additional preview terms may apply.

[Privacy & Security Terms](#): Added Microsoft Copilot for Microsoft 365 under the Location of Customer Data at Rest for Core Online Services, Office 365 Services section. Added Azure VMware Solution to the Core Online Services.

[Office Desktop Applications \(Windows\)](#): Removed Graduation Benefit language for academic program customers, as this benefit has been retired.

[Windows Desktop Operating System](#): Removed Graduation Benefit language for academic program customers, as this benefit has been retired.

[Microsoft 365](#): Clarify Microsoft Bookings for Microsoft 365 F1 User Mailbox Use Rights

[Microsoft Dynamics 365 Services](#): Updated minimum quantity for Finance Premium and reverted mix and match requirements between Finance and Finance Premium.

[Audio Services](#): Added Microsoft Teams Phone Standard for Frontline Workers to EAEAS and MCA Availability Tables and License Prerequisites table.

[Microsoft Intune](#): Updated EA/EAS and MCA Availability Tables with Cloud PKI and Frontline Worker products. Added Cloud PKI to License Prerequisite table and added Service Specific eligibility requirements for Frontline Worker licenses.

[GitHub Offerings](#): General cleanup and organization of GitHub page for readability and accuracy.

[Glossary](#): Updated definition of Preview adding clarity that additional preview terms may apply.

<https://www.microsoft.com/licensing/terms/product/changes/EAEAS>

SLA

Application Gateway for Containers

Azure Managed Instance for Apache Cassandra

Storage Accounts

<https://www.microsoft.com/licensing/docs/view/Service-Level-Agreements-SLA-for-Online-Services?lang=1>



Neue Zertifikate

Microsoft Azure, Dynamics and Online Services – ISO 27001, 27018, 27017, 27701 Assessment Report (11.6.2023)

2024-02-26

Assessment report demonstrating Microsoft Azure, Dynamics 365, and Other Online Services' compliance with ISO 27001, 27017, 27018 and 27701 framework

Azure + Dynamics 365 + Online Services – (Public & Government) SOC Bridge Letter (October – December 2023)

2024-02-05

Azure + Dynamics 365 + Online Services – (Public & Government) SOC Bridge Letter for the period of 10/1/2023 – 12/31/2023

Microsoft 365 – C5 Worldwide – C5 Type 2 Mgmt Assrt + Rep Ltr (9-30-2023)

2024-02-21

Microsoft 365 – C5 Worldwide – C5 Type 2 Mgmt Assrt + Rep Ltr (9-30-2023)

Microsoft General – Microsoft Security Policy (1.10.2024) **NEW**

2024-01-31

Microsoft General – Microsoft Security Policy (1.10.2024)

Microsoft General – Microsoft Security Program Policy (1.10.2024) **NEW**

2024-01-31

Microsoft General – Microsoft Security Program Policy (1.10.2024)

Microsoft 365 – How Microsoft 365 Delivers Trustworthy AI (2024-02) **NEW**

2024-01-31

How Microsoft 365 Delivers Trustworthy AI is a comprehensive document providing regulators, IT pros, risk officers, compliance professionals, security architects, and other interested parties with an overview of the many ways in which Microsoft mitigates risk within the artificial intelligence product lifecycle. The document outlines the Microsoft promise of responsible AI, the responsible AI standard, industry leading frameworks, laws and regulations, methods of mitigating risk, and other assurance-providing resources.

M365 – Microsoft Copilot for Microsoft 365 Maximizing its Potential for Financial Services Industry (2024) **NEW**



Entscheidung des europäischen Datenschutzbeauftragten zur Nutzung von Microsoft 365 bei EU-Behörden und Einrichtungen

Wer?

European Data Protection Supervisor (EDPS)

Was wurde gemacht?

Prüft den Einsatz von Microsoft 365 bei EU-Behörden und Einrichtungen

Was muss getan werden?

1. Datenströme auszusetzen, die nicht unter einen Angemessenheitsbeschluss fallen.
2. Verwendung von Microsoft 365 ergeben, mit der Verordnung (EU) 2018/1725 in Einklang zu bringen.

Bis Wann? 9 Dezember 2024

Wojciech Wiewiórowski, EDPS, said: *“It is the responsibility of the EU institutions, bodies, offices and agencies (EUIs) to ensure that any processing of personal data outside and inside the EU/EEA, including in the context of cloud-based services, is accompanied by robust data protection safeguards and measures. This is imperative to ensure that individuals’ information is protected, as required by Regulation (EU) 2018/1725, whenever their data is processed by, or on behalf of, an EUI.”*



<https://www.rakoellner.de/2024/03/die-verwendung-von-microsoft-365-der-eu-kommission-verstoest-gegen-das-eui-in-bezug-auf-eu-organe-und-einrichtungen/>

Die Europäische Kommission hat bei der Nutzung von Microsoft 365 gegen die Datenschutzbestimmungen verstoßen, was zur Verhängung von Korrekturmaßnahmen durch den Europäischen Datenschutzbeauftragten (EDSB) geführt hat, wie die Aufsichtsbehörde heute Morgen mitteilte.

Herausforderung

- mehrere Teile der EU-Datenschutzverordnung für Institutionen (Verordnung 2018/1725) verstoßen
- Keine angemessenen Maßnahmen und Garantien für die Übermittlung pers. Daten außerhalb der EU/EWR eingerichtet.
- Vertrag mit Microsoft nicht die Arten der erhobenen pers. Daten und Zwecke der Datenverarbeitung bei der Nutzung von Microsoft 365 spezifiziert
- **Verstoß:**
 - Datenverarbeitung
 - Durchgeführte Übermittlung außerhalb EU/EHR



Maßnahmen

1. Abstellen der Datenverarbeitung und Übermittlung, die nicht durch den EU-Angemessenheitsbeschluss gedeckt sind.
2. Maßnahmen umsetzen bis 9. Dezember 2024

Beispiel der Maßnahmen

Transfer-Mapping durchführt, in dem ermittelt wird, welche personenbezogenen Daten an welche Empfänger in welchen Drittländern, zu welchen Zwecken und zu welchen Zwecken und vorbehaltlich welcher Garantien, einschließlich einer Weiterübermittlung (Verstöße gemäß Absatz 3.a und b, erster Gedankenstrich, unten);

keine personenbezogenen Daten in einer Weise weiterverarbeitet werden, die nicht mit nicht mit den Zwecken vereinbar ist, für die die Daten erhoben wurden, und zwar gemäß den Kriterien gemäß Artikel 6 der Verordnung (EU) 2018/1725 (Verstoß gemäß Absatz 2.d unten);

wirksamen zusätzlichen Maßnahmen für Verbringungen in die Vereinigten Staaten ergreifen, die vor dem Inkrafttreten des Angemessenheitsbeschlusses der USA stattgefunden haben, im Lichte des Urteils Schrems II-Urteils nicht durchgeführt und auch nicht nachgewiesen, dass solche Maßnahmen existierten;

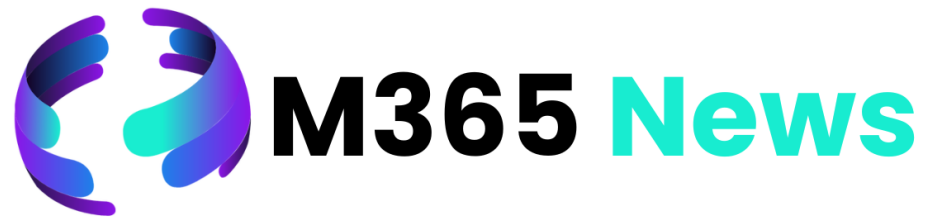
Dein Feedback

Lass uns gerne dein Feedback zur heutigen Sendung da!

<https://forms.office.com/e/CKNMaS5zu1>

Zur Umfrage





Hat Spaß gemacht!

Bis zum nächsten Mal!



Newsletter Anmeldung
m365news.de



Unser Kanal
[@m365news](https://www.youtube.com/@m365news)

A large, stylized graphic on the right side of the slide. It features a dark blue background with a grid of glowing cyan binary code (0s and 1s). Overlaid on this grid is the word "NEWS" in large, bold, cyan capital letters. The graphic is framed by dark blue geometric shapes that create a sense of depth and movement.