

# Microsoft 365

## News

Dezember 2023



Newsletter Anmeldung  
[m365news.de](https://m365news.de)

NEWS

# Die Community Experten

**Anja Schröder**

Teams, Loops & M365 Collaboration

Spezialistin Teams & Collaboration



**Raphael Köllner**

Compliance

MVP Apps & Services



**Ferdi Lethen-Oellers**

SharePoint, Viva, Power Apps

M365 Röstmeister



**Hans Brender**

OneDrive

MVP Apps & Services



**Thomas Stensitzki**

Exchange & Messaging

MVP Apps & Services

# Unsere Gäste



**Artur König**

Power BI

Spezialist BI & Datenanalyse



**Florian Kleinz**

Power Apps & Power Automate

Power Doc



**Senaj Lelic**

Visio

Microsoft MVP



**Christian Decker**

Security und Governance

MVP Security und Governance

# Unsere Icons



Relevant für  
Betriebs- und  
Personalrat



Datenschutz

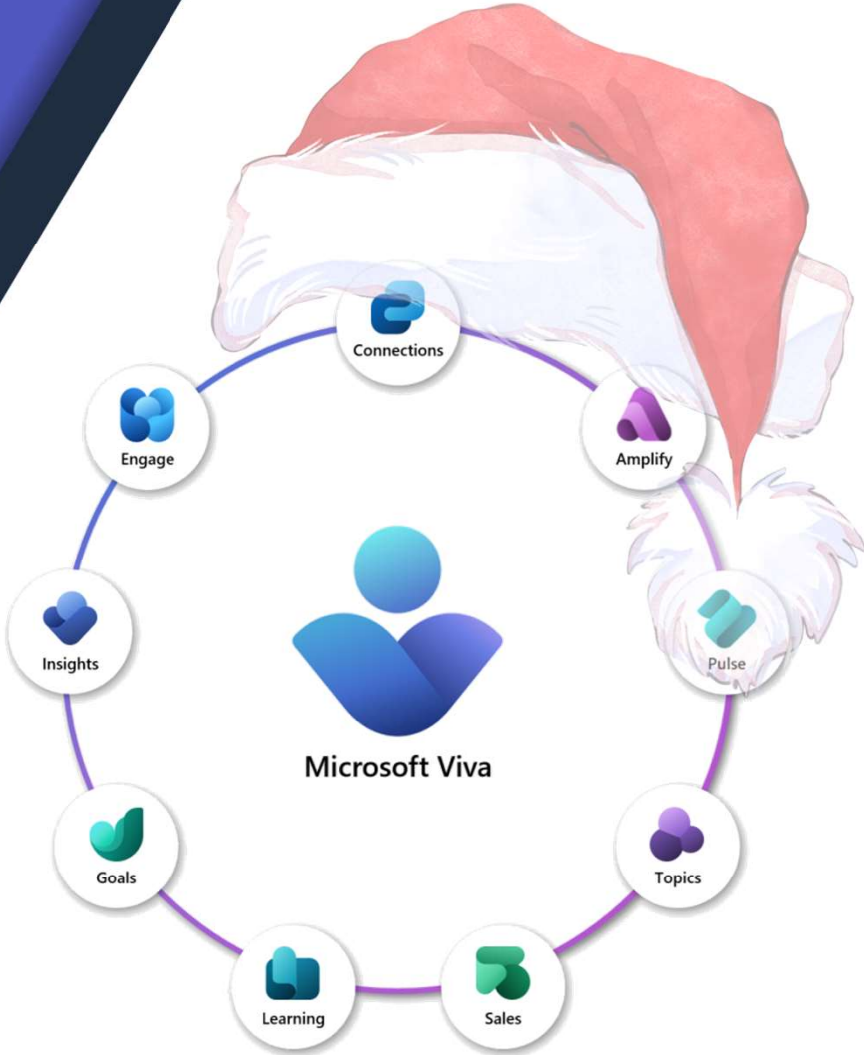


Compliance  
Regulatorik

## Bewertung

- ✓ Schutzstufenkonzept
- ✓ Eintrittswahrscheinlichkeit
- ✓ Schadenshöhe
- ✓ TOMs Pflicht
- ✓ DSFA
- ✓ Betriebsratsvereinbarung
- ✓ Dienstvereinbarung
- ✓ TIA / Verhältnismäßigkeit Art 28 DSGVO
- ✓ Konfiguration

# Microsoft Viva



# Viva Administration

Die Viva Administration hat eine neue Heimat. Sie befindet sich jetzt nicht mehr unter dem Punkt „Setup“, sondern unter dem Punkt „Einstellungen“



Start > Microsoft Viva

**Microsoft Viva**

Viva ist eine Plattform für Mitarbeitererfahrungen, die Kommunikation, Wissen, Lernen, Ressourcen und Einblicke in den Arbeitsablauf zusammenführt.

Weitere Informationen zu Microsoft Viva

[Lizenzen verwalten](#) [Rollen verwalten](#) [Skillsbibliothek verwalten](#)

Name	Plantyp	Zugewiesener Administrator
Viva Connections	In Microsoft 365	Nicht zugewiesen
Viva Engage	In Microsoft 365	Nicht zugewiesen
Viva Insights	In Microsoft 365	Nicht zugewiesen
Viva Learning	In Microsoft 365	Nicht zugewiesen

# Zuhause der Viva Suite im Web



Das Zuhause im Web für die Viva Suite

- URL: <https://viva.cloud.microsoft>



A screenshot of the Viva Suite web dashboard. The top navigation bar includes 'Willkommen', 'Mitarbeitererfahrung', and 'Community'. Below the navigation bar is a blue header with a 'Scrollen, um mehr anzuzeigen' button. The main content area features a 'Mitarbeitererfahrung' section with tabs for 'Einsatz', 'Weiterbildung', 'Daten', 'Zweck', and 'Erweiterte Tools'. The primary heading is 'Mit Personen und Nachrichten verbinden', followed by a sub-heading: 'Entdecken Sie Möglichkeiten, sich zu vernetzen, Gespräche zu beginnen, sich über Neuigkeiten aus dem Unternehmen zu informieren und personalisierte Ressourcen zu nutzen.' Below this are three featured cards: 1. 'Connections' with a woman's profile picture and the text 'Bleiben Sie von überall aus in Verbindung und produktiv'. 2. 'Mit dem Newsfeed verpassen Sie keinen Moment' with a blue and green abstract graphic. 3. 'Verwenden Sie Ihre persönliche Toolbox' with a grid of icons representing various tools.



# Antworten im Viva - AI Themenvorschläge

- Aktivierung im Viva Engage Admincenter
- Themenvorschlägen mittels KI

## Antworten

← Zurück

### Antworten aktivieren

Aktivieren Sie Answers in Ihrer gesamten Organisation.

An

Durch Deaktivieren wird die Antwortfunktion ausgeblendet.

### Aktivieren Sie von der KI vorgeschlagene Themen

Helfen Sie Benutzern beim Hinzufügen von Themen mit KI-generierten Themenvorschlägen

An

Sie können keine Antworten finden? Prüfen Sie Ihre technischen und lizenzrechtlichen Anforderungen.

Anforderungen anzeigen

Shared Channels in Microsoft Teams 34/150

Wie Funktionieren die Sha

erwandte Ergebnisse werden derzeit nicht geladen. Versuchen Sie es später noch einmal.

Versuchen Sie es erneut

r KI vorgeschlagene Themen [Microsoft-Teams](#) [Geteilte Kanäle +](#) [Kanäle +](#)

hinzufügen (Wählen Sie mindestens eines aus)

**B** *I* Post



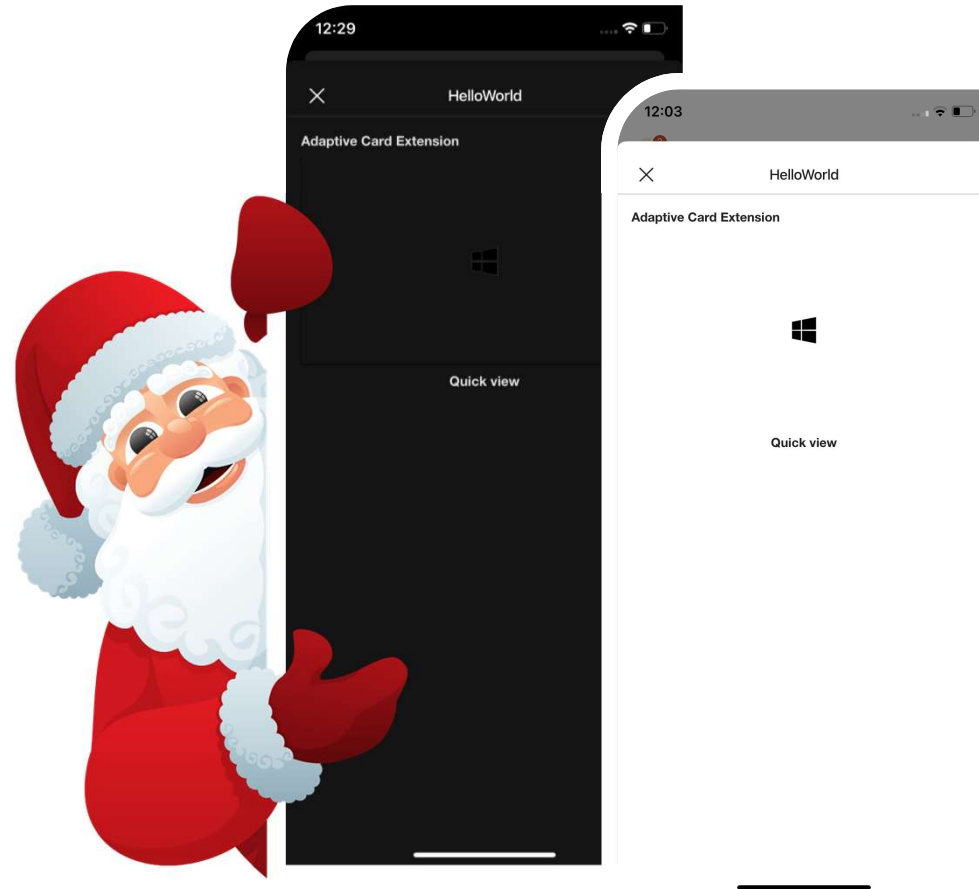
Quelle



# Dark Mode von Dashboard Cards (Mobile)



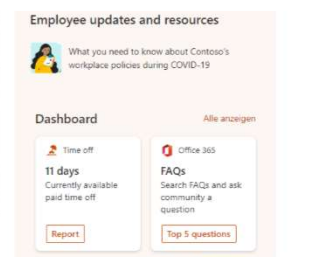
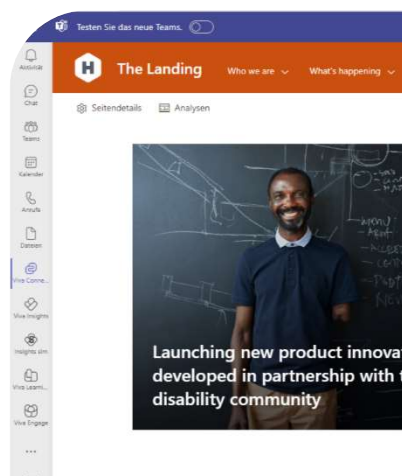
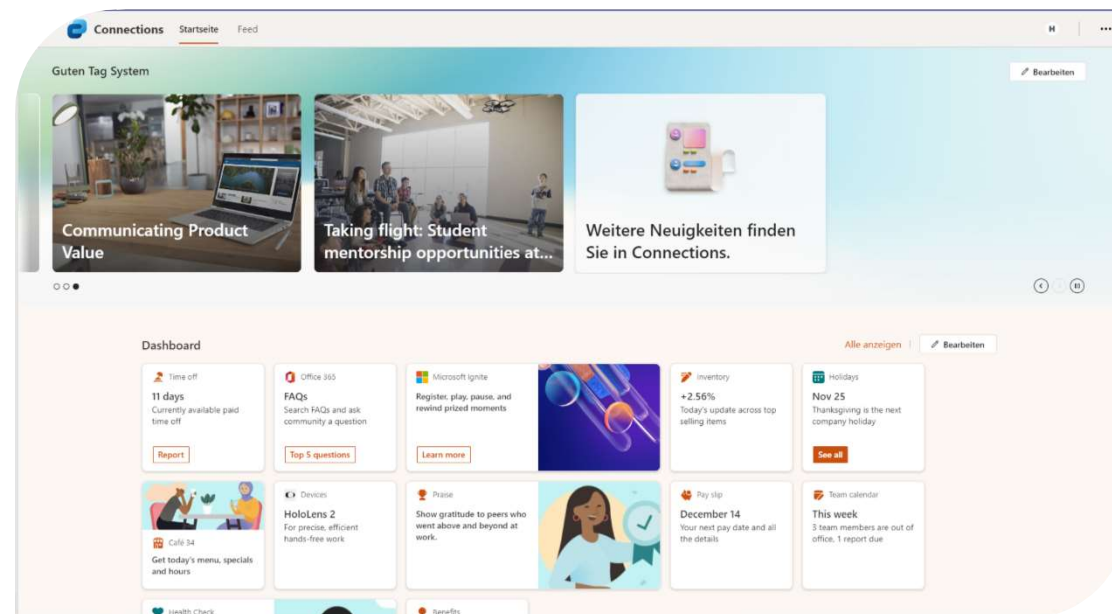
- Dark Mode ist nun in den Quick View anzeigen der Adaptive Cards verfügbar
- Devices:
  - IOS
  - Android



# Viva Connection in den eigenen Farben




- Status: Aktuell im Rollout
- Eigene Farben in Viva Connections Dashboard (Teams)
- Verwendung der Themes
- Automatische Übernahme der Farbe



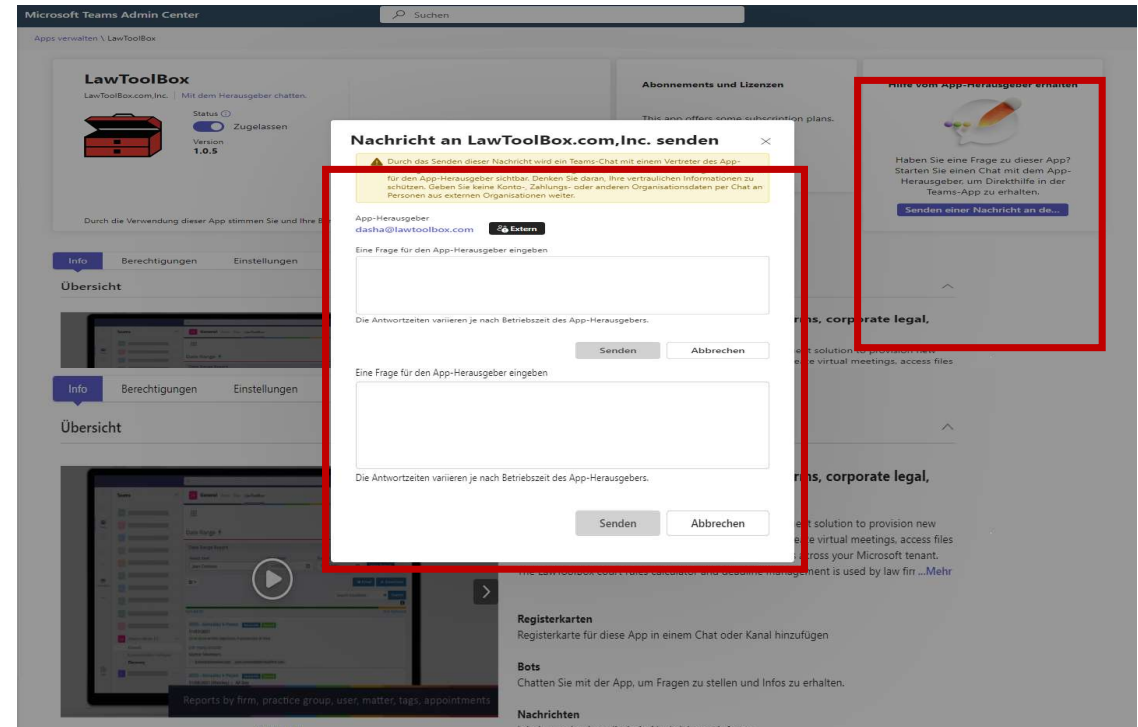
# Microsoft Teams



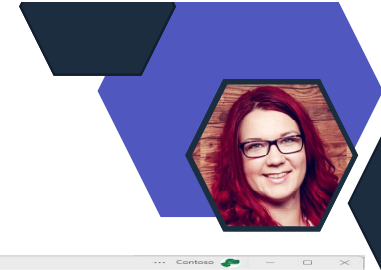

# Kommunikation mit App-Publishern



- Microsoft Teams-Administratoren können private Gruppen-Chats mit einer begrenzten Anzahl von Drittanbieter-Teams-App-Publishern über eine neue "Click-to-Chat"-Funktion (C2C) zu initiieren.



# Immersiver Raum = Mesh in Teams



- Public Preview
- Max. 16 Personen
- PowerPoint Live nicht unterstützt
- Nur intern, nicht mit Externen Usern

## Voraussetzungen:

- Mesh Immersive Spaces & Avatar Apps müssen zugelassen sein im Teams Admin Center
- 4 Kerne und 8 GB RAM

## Lizenzen:

Teams Essentials, Microsoft 365 Business Basic, Microsoft 365 Business Standard, Microsoft 365 Business Premium, Microsoft 365 E3/E5, und Office 365 E1/E3/E5.

**Apps verwalten**

Control which apps are available to install for people in your organization by assigning and blocking apps. You can also upload, approve, and publish custom apps made specifically for your organization to the app store. After managing apps on this page, use an app setup policy to pre-install apps for your users. Learn more about managing apps.

**Genehmigung steht aus**

0 Benutzerdefinierte Apps übermittelt    0 Aktualisierte benutzerdefinierte Apps

**Empfohlene App** [App-Details](#)

**Matter**  
Increase team engagement and strengthen relationships with recognition and feedback

Alle Apps    Alle Abonnements

Durchsuchen nach: Alles

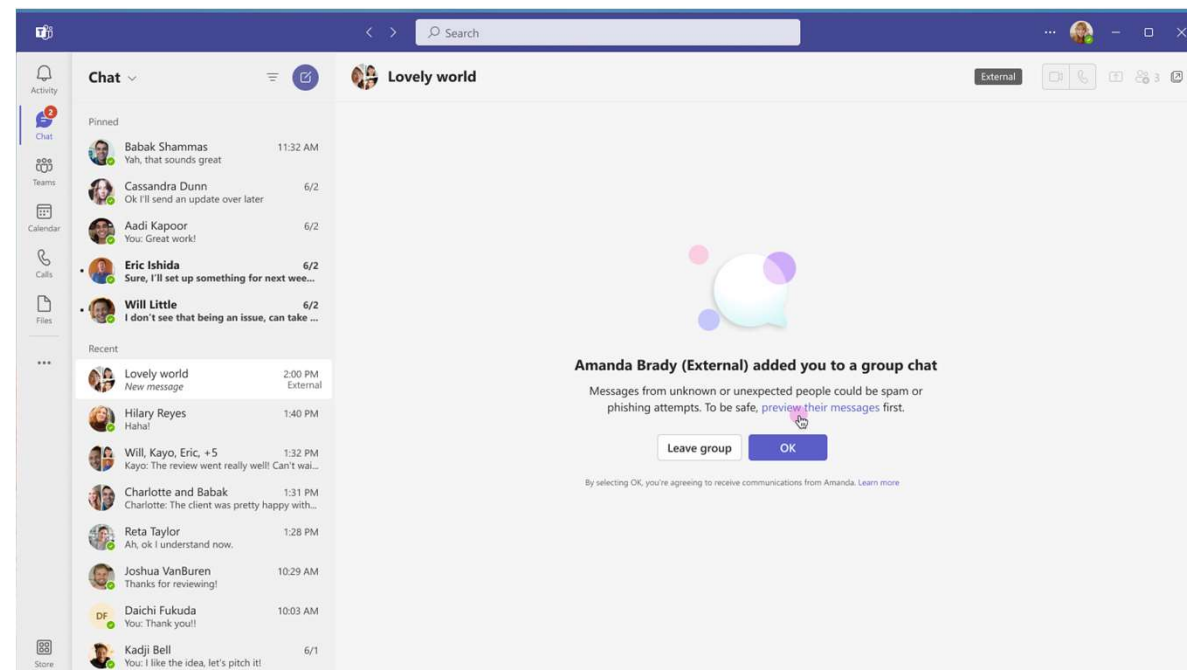
+ Neue App hochladen    ✓ Zulassen    ⌚ Blockieren    ✖ Zu Team hinzufügen    ✎ Anpassen    | 1 Element

✓	Name ↑	Zertifizierung ⓘ	Herausgeber	App status
	Mesh Immersive Spaces	--	Microsoft Corporation	Zugelassen



# Meeting-Chat-Einladungen von nicht verwalteten Benutzern

- Benutzer sehen, wenn sie von einem externen Teams-Benutzer zu einem Chat hinzugefügt werden.
- Sie können wählen, ob sie die Einladung bestätigen oder den Chat verlassen möchten.
- Benutzer haben weiterhin die Möglichkeit, externe, nicht verwaltete Teams-Benutzer zu blockieren und zu entsperren.



# Quick Conflict Peek bei RSVP

- Die Benutzer sehen nun ihren Terminplan in einem Ausschnittfenster die konfliktbehafteten Termine



The screenshot displays the Microsoft Teams calendar interface. On the left, a list of events is shown for the current week and the previous week. The events include:

- Microsoft, im Namen Ihrer Organisation (Sie haben v...)
- Microsoft Security (Microsoft E...)
- Viva Engage (Adele Vanc...)
- Microsoft Viva (Ihre Digest...)
- Microsoft, im Namen Ihrer Organisation (Sie haben v...)
- Microsoft, im Namen Ihrer Organisation (Sie haben h...)
- Microsoft, im Namen Ihrer Organisation (Sie haben f...)
- Anja Admin (Sie sind der...)
- Anja Admin (Sie sind der...)
- Anja Admin (Sie sind der...)

On the right, a detailed view of a meeting is shown for Monday, December 13th. The meeting is titled "Test Microsoft Teams Meeting Debra Berger" and is scheduled for 17:00. Below the meeting details, there is a "Quick Conflict Peek" window that is highlighted with a red border. This window shows the following information:

- Meeting title: "Test Microsoft Teams Meeting Debra Berger"
- Event name: "Core Web Team Sync Mark 8 Pr"
- Event name: "Market Plan Review Mark 8 Pro"
- Event name: "Digital Offite"
- Response options: "Auf dieses Ereignis antworten" with a checked box for "E-Mail an Organisator".
- Text input field: "Nachricht hinzufügen (optional)"
- Response buttons: "Ja", "Vielleicht", and "Nein".



# Neue ShortCuts in Teams

## • Für Windows:

- Audio calls: Alt + Shift + A
- Video calls: Alt + Shift + V

## • Für MacOs

- Audio calls: Option + Shift + A
- Video calls: Option + Shift + V





# Datei App wird OneDrive



Suche

Ihre gesamte Arbeit an einem Ort. Jetzt können Sie ihre gesamte Arbeit ganz einfach über Microsoft Listen, Loop, Power BI oder Whiteboard finden und teilen.

**OneDrive**

+ Neu hinzufügen

Startseite  
Eigene Dateien  
Geteilt  
Favoriten  
Papierkorb

Datenen durchsuchen nach  
Personen  
Besprechungen

Schnellzugriff  
Mark 8 Project Team  
Hilfeteam Test  
The new Landing  
Tresor  
Buchtausch  
WOIST  
AnjaSchroeder  
Bewerbermanagement

Weitere Orte...

Für Sie

- Read Me: You edited this Di. [Öffnen](#)
- Konzept A: You edited this 23. Nov. [Öffnen](#)
- Monthly leadership keynote - Why we do w...: You shared this in a Teams chat 13. Nov. [Öffnen](#)
- Update on safety improvements: You recently opened this 13. Nov. [Öffnen](#)

Letzte: [Alle](#) [Word](#) [Excel](#) [PowerPoint](#) [PDF](#) [Nach Name oder Person filtern](#)

Name	Geöffnet	Besitzer	Aktivität
Ideen Mark 8 Project Team	vor 4 Min	Anja Admin	Sie haben dies bearbeitet. - vor 47 Min
Test Eigene Dateien	vor 18 Min	Anja Admin	Sie haben dies in einem Teams-Chat geteilt. - 23. Nov.
M365 Test Loop Eigene Dateien	vor 45 Min	Anja Admin	
Loop Eigene Dateien	vor 45 Min	Anja Admin	
Read Me Hilfeteam Test	Di um 11:04	Anja Admin	Sie haben dies bearbeitet. - Di
ABC Eigene Dateien	Mo um 12:21	Anja Admin	Sie haben dies bearbeitet. - Mo
Loop-Komponente 2 Eigene Dateien	Mo um 12:16	Anja Admin	Sie haben dies bearbeitet. - Mo
AnjaSchroeder Notebook AnjaSchroeder	23. Nov.	Anja Admin	
Konzept A AnjaSchroeder	23. Nov.	Anja Admin	Sie haben dies bearbeitet. - 23. Nov.

# Arbeitsort in Teams in Outlook konfigurierbar



Arbeitsort ist nun im Outlook konfigurierbar und wird darauf basierend in Teams angezeigt.

The screenshot shows the Outlook 'Einstellungen' (Settings) window. On the left, a card for 'Anja Admin' (admin@M365x29773782.onmicrosoft.com) is visible with a dropdown menu for location settings. The main settings pane on the right is titled 'Arbeitszeiten und Standort' and includes the following options:

- Arbeitsort in meinem Kalender anzeigen
- Ihre aktuelle Zeitzone für Ihren Arbeitszeitplan ist (UTC+01:00) Amsterdam, Berlin, Bern, Rom, Stockholm, Wien.
- Day selection:  So,  Mo,  Di,  Mi,  Do,  Fr,  Sa
- Work schedule table:

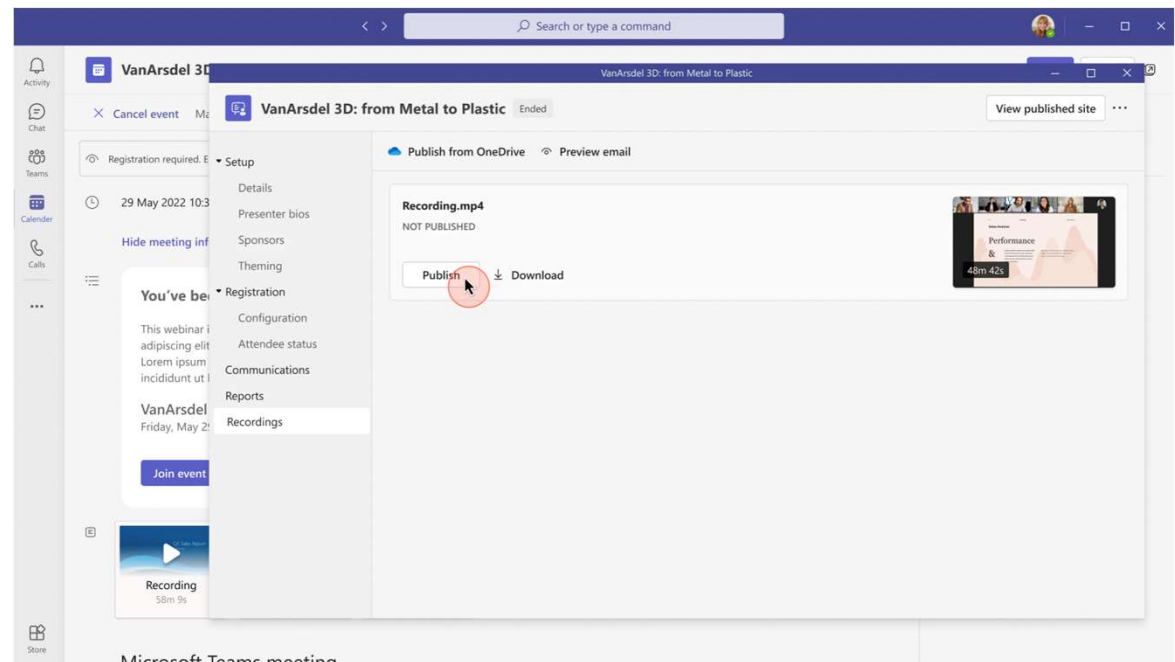
Tag	Startzeit	Bis	Arbeitsort	+
Mo	08:00	17:00	Remote	+
Di	08:00	17:00	Remote	+
Mi	08:00	17:00	Office	+
Do	08:00	17:00	Remote	+
Fr	08:00	17:00	Remote	+



# On-Demand-Aufzeichnungsfunktion in Webinaren



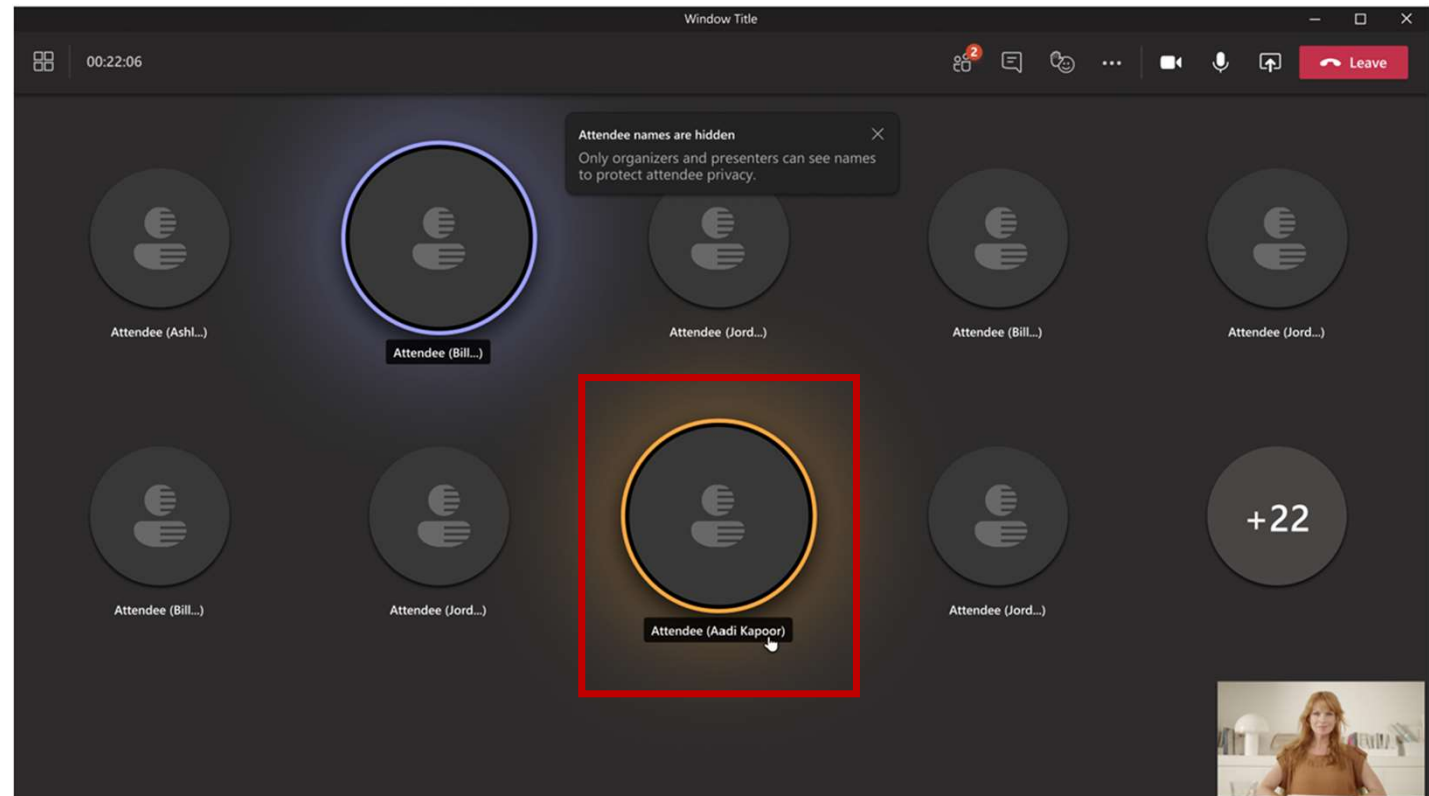
Veranstalter von Webinaren können die Aufzeichnung ihrer Webinare veröffentlichen und **automatisch eine Updatemail** mit einem Link zu der Aufzeichnung an ihre Teilnehmer senden.



# Namen von Teilnehmern in Webinaren ausblenden



- Organisatoren müssen diese Funktion in den Besprechungsoptionen vor Beginn einer Besprechung aktivieren, indem sie die Option "Teilnehmernamen ausblenden" einschalten.
- Außerdem muss ein Referent bestimmt werden. (die Option "Wer kann präsentieren" darf nicht "Jeder" sein.)
- **Teilnehmer:** sehen sie, dass ihr eigener Name und die Namen anderer Teilnehmer verborgen sind.
- **Organisatoren, Mitorganisatoren und Moderatoren:** Sehen die Namen aller als "Teilnehmer (vollständiger Name)"



# Collaboration Apps



**Microsoft 365**  
Collaboration Apps



**Forms**



**Bookings**



**Sway**



**Whiteboard**



**Loop**

# Microsoft Search - Neue Nutzungsanalyse



- **Letzte Suchaktivität:** Überblick wie Personen die Suche verwenden.
- **Aufschlüsselung der Abfrageaktivität** nach Benutzeraktion, Land, Beruf und Abteilung oder Abteilung angezeigt.
- **Gesamtzahl** der eindeutigen und engagierten Benutzer
- **Answer Analytics:** Klickdaten für redaktionellen Lesezeichen, Akronyme und Q&As.

Microsoft 365 admin center

Suche & Intelligenz > Zusammenfassung

Suche & Intelligenz

Übersicht **Erkenntnisse** Antworten Datenquellen Anpassungen Konfigurationen

Zusammenfassung  Neue Nutzungsanalyse

**Microsoft Search-Nutzungszusammenfassung**

Dieser Suchnutzungsbericht zeigt, wie die Mitarbeiter in Ihrem Unternehmen Microsoft Search über die Anwendungen in Microsoft 365 nutzen. Die Daten des Berichts sind innerhalb von 48 Stunden verfügbar. [Erfahren Sie mehr über Suchnutzungsberichte für Microsoft Search](#)

Filter: Suchanwendung: **All** Datumsbereich: **Letzte 28 Tage (11.11.2023 - 08.12.2023)** [Alle zurücksetzen](#)

ⓘ Neue Berichte zur Verwendungsanalyse sind nur über 11.11.2023 verfügbar. Um auf Ihre alten Berichte zuzugreifen, klicken Sie oben auf dieser Seite auf die Umschaltfläche.

**Benutzeranalyse**



# Loop in Kanalbeiträgen



A screenshot of a Microsoft Teams channel named 'Allgemein'. The channel is currently empty of messages. At the top, there is a prompt to 'Mit einem neuen Beitrag beginnen' (Start with a new post) with buttons for 'Beitrag' (Post) and 'Ankündigung' (Announcement). Below this, a message from 'Anja Admin' at 00:56 is visible. The message content is 'Test für Loop' followed by 'Sammlung unserer Ideen' (Collection of our ideas). A red rectangular box highlights a Loop post titled 'Ideen' (Ideas). The post shows a list of ideas: 'Erdbeeren' (Strawberries) and 'Kirschen' (Cherries). The post is attributed to 'Gerade eben' (Just now). The left sidebar shows the 'Teams' list with 'Allgemein' selected. The bottom of the screenshot shows the 'Antworten' (Reply) button.

# Loop in Whiteboard



Whiteboard

Whiteboard 3 im Zeitplan bleiben.

### IDEEN


### PUNKT 1

Loop Tasklist Gerade eben

#### Titel hinzufügen

11 Aufgaben-Apps

Task	Assigned to	Due date
<input type="text" value="Aufgabenname"/>	<input type="text" value="Beauftragten hinzufügen"/>	<input type="text" value="Datum auswählen"/>
<input type="text" value="Aufgabenname"/>	<input type="text" value="Beauftragten hinzufügen"/>	<input type="text" value="Datum auswählen"/>

+ Aufgabe hinzufügen

### PUNKT 2



# SharePoint Online, Lists & Stream




# SharePoint-Tabellen in Text Webpart



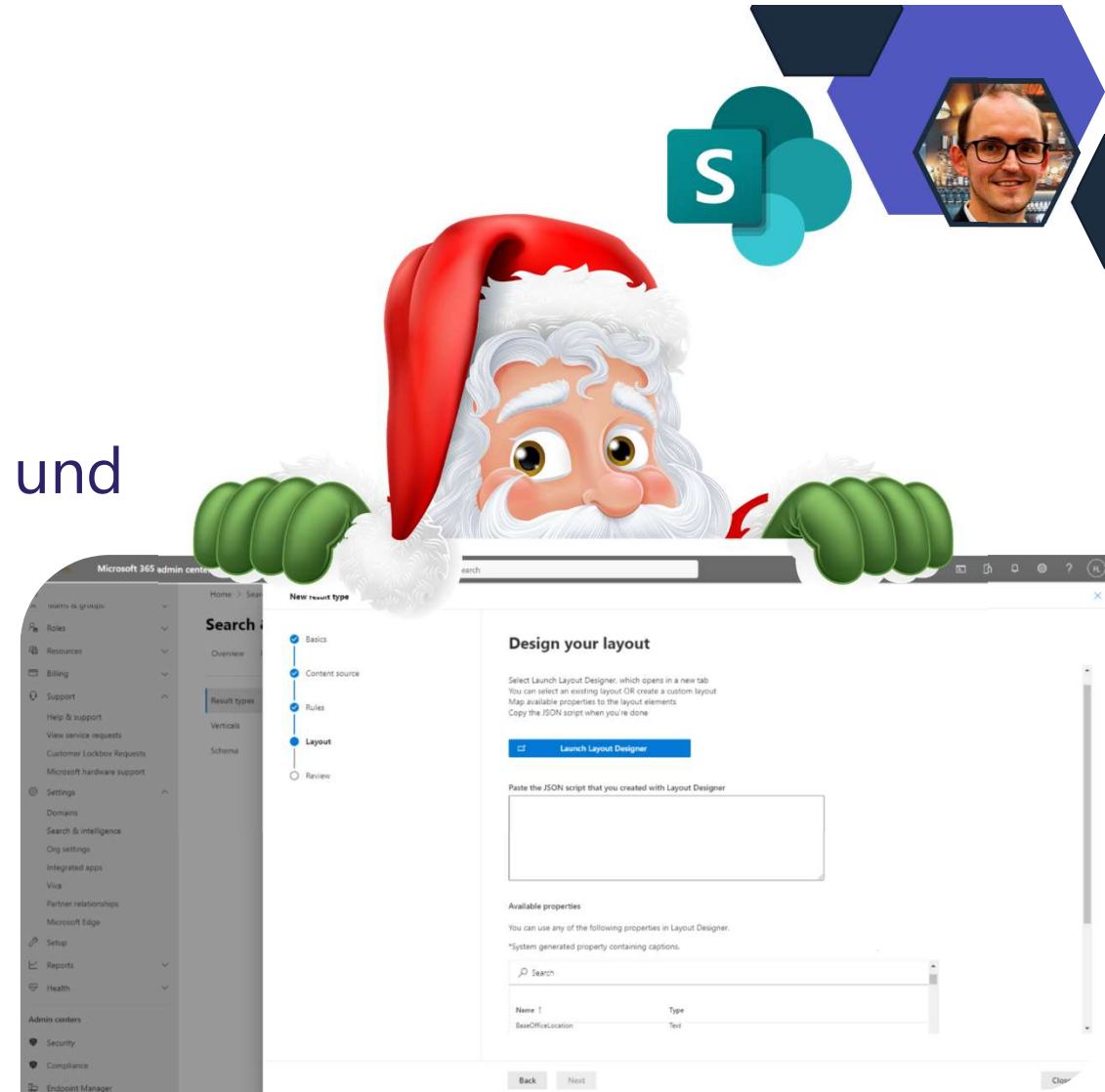
Barrierefreiheit wird immer und immer wichtiger. Im Webpart „Text“ innerhalb von SharePoint Online, gibt es nun bei Tabellen die Möglichkeit einer Barrierefreiheitseinstellung.

- Alternativtext für Kopfzeile oder erste Spalte
  - Je nachdem wo wir die Überschriften platzieren



# Ergebnis-Typen

- Einstellung im Admin Center
  - Suche und Intelligenz
- Such Ergebnis Typen Erstellen und Verwalten
- Individuelles Design für die Ergebnisanzeige




The screenshot displays the 'New result type' configuration page in the Microsoft 365 Admin Center. The page is titled 'Design your layout' and includes instructions: 'Select Launch Layout Designer, which opens in a new tab. You can select an existing layout OR create a custom layout. Map available properties to the layout elements. Copy the JSON script when you're done.' A 'Launch Layout Designer' button is visible. Below this, there is a text area for pasting the JSON script. Under 'Available properties', a table lists properties:

Name	Type
BaseOfficeLocation	Text

The page also features a sidebar with navigation options like Roles, Resources, Billing, Support, Settings, and Reports.

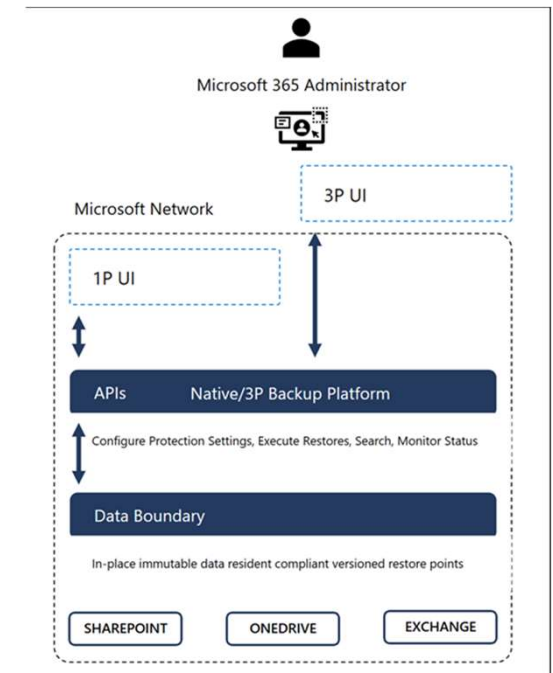
<https://learn.microsoft.com/en-us/microsoftsearch/manage-result-types>

# Exchange & Messaging



# Exchange Online Backup – Microsoft 365 Backup

- Backup für Exchange Online
  - Teil des M365 Backup-Angebotes für SharePoint Online, OneDrive & EXO
- Kein direkter Client-Zugriff auf Backup-Daten möglich, z.B. Outlook oder MFCMAPI
- Pay-As-You-Go Lizenzierung
- Exchange Online Admins können nur für EXO Backup- und Restore-Operationen durchführen
- Preview ab Mitte Dezember



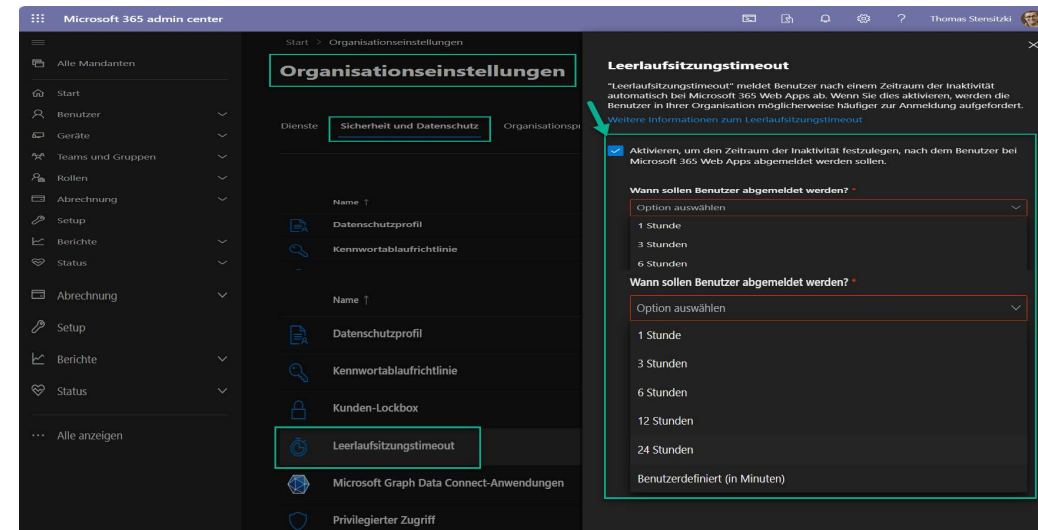
[Weitere Informationen](#)



# Leerlaufsituationstimeout für Microsoft 365



- *Idle Session Timeout for Microsoft 365* **ersetzt** das *Activity-Based Authentication Timeout for Outlook on the web (OWA)*
- Einheitliches Sitzungstimeout für Microsoft 365 Applikationen
  - Outlook Web App
  - OneDrive for Business
  - SharePoint Online (SPO)
  - Microsoft Fabric
  - Microsoft365.com und andere Startseiten
  - Microsoft 365-Apps (Word, Excel, PowerPoint) im Web
  - Microsoft 365 Admin Center
  - M365 Defender Portal
  - Microsoft Purview Compliance Portal
- Rollout ab Mitte Januar 2024



[Weitere Informationen](#)

# Outlook Inline-Video mit Stream



- Direkte Ansicht von Stream Video-Links in Outlook
  - Outlook on the Web und New Outlook für Windows
- Andere Clients und Empfänger außerhalb der Organisation müssen den Link in der E-Mail öffnen
  - Zugriff von externen Empfängern wird weiterhin über die Teilungseinstellungen der Organisation gesteuert
- Rollout ab Mitte Dezember

# Lesebestätigung von Nachrichten



- Neue Ansicht zur Nachverfolgung von Lesebestätigungen an einer gesendeten Nachricht
- Direkt über den Ordner *Gesendete Elemente*
- Rollout ab Anfang Dezember





# Abkündigung FindTime

- FindTime-AddIn ist abgekündigt und durch die Funktion Terminabfrage ersetzt
- Das AddIn wird aus Outlook-Clients entfernt
- Die Funktion Terminabfrage ist als native Outlook-Funktion implementiert
  - Outlook on the Web, Outlook für Mac
  - Outlook Classic im Current Channel, Monthly Enterprise Channel und Semi-Annual Enterprise Preview
  - Outlook Classic im Semi-Annual Enterprise Channel im Januar 2024
  - Outlook Classic im Semi-Annual Extended Channel im Juni 2024
- Deaktivierung im Dezember



Zeit suchen

**OneDrive**



# Microsoft Teams: Files app updated to OneDrive app experience



Die Dateien-App, auf die von der linken Seite des Teams-Desktop-Clients aus zugegriffen werden kann, wird mit der **OneDrive-App aktualisiert** und bringt Leistungsverbesserungen, mehr Ansichten und die neuesten Funktionen von OneDrive sowohl für das klassische als auch für das neue Team.

Rollout: Dezember 2023

Name	Modified	Modified By	File size
HBsoft_Intern	September 26	Hans Brender	7 items
Mr.OneDrive's Bot	May 18	Hans Brender	3 items
Video-Archiv	May 18	Hans Brender	2 items
Win 11 Pics Favorites	July 31	Hans Brender	1 item
Win11 Pics Add2OneDrive	May 18	Hans Brender	10 items
Win11 Pics Delete and Restore	May 18	Hans Brender	10 items
Win11 Pics Settings April	May 18	Hans Brender	10 items
Released.docx.url	13 minutes ago	Hans Brender	115 bytes

# Ordner-Verknüpfungen in OneDrive



Ordnerverknüpfungen fungieren als **Link** und nicht als Kopie. Wenn Sie eine Datei über eine Ordnerverknüpfung öffnen, öffnen Sie die Datei an ihrem Speicherort.

- Sie können Ordnerverknüpfungen **umbenennen**.

Wenn Sie eine Ordnerverknüpfung hinzufügen, können Sie sie **umbenennen**, ohne den Namen des Quellordners zu verändern. Nur Sie selbst sehen diesen neuen Namen.

The screenshot shows the OneDrive web interface. The left sidebar displays the user's profile (Kat Larson) and navigation options: Home, My files, Shared, Favorites, and Recycle bin. Below these are 'Browse by' categories (People, Meetings, Media) and 'Quick Access' links to various workspaces. The main area shows a list of files and folders under 'My files'. The list includes folders like 'Apps', 'Engineering', 'Meeting Recaps', 'Photo assignments', 'Photo Signs', 'Projects', and 'Videos', as well as files like 'Bi-Quarterly White Paper.docx', 'Jam Session Presentation.pptx.url', 'Consumer Form.form', 'Department Write up.docx', 'Form Design.ai', 'Jam Session Presentation.pptx', and 'Kempler State Shareout.pptx'. Each entry shows its name, modified date, modified by, file size, sharing status, and activity.

Name	Modified	Modified by	File size	Sharing	Activity
Apps	Sept 17, 2022	Kat Larson	2 items		
Engineering	1 hour ago	Kat Larson	8 items	Owner...	
Meeting Recaps	Oct 11, 2022	Kat Larson	9 items		You shared this folder - Aug 24
Photo assignments	Apr 24, 2021	Kat Larson	4 items		
Photo Signs	Feb 6, 2020	Kat Larson	3 items		You shared this folder
Projects	Apr 24, 2021	Kat Larson	4 items		
Videos	Jun 22, 2020	Kat Larson	9 items		
Bi-Quarterly White Paper.docx	Thur at 4:05 PM	Kristin Patterson	12.3 KB		You commented on this file - Fri
Jam Session Presentation.pptx.url	Just now	Kat Larson	16 bytes		
Consumer Form.form	Wed at 9:12 AM	Daisy Phillips	14.8 KB		Daisy Phillips edited this - Yesterday
Department Write up.docx	5 hours ago	Carlos Slattery	10.2 KB		Carlos Slattery edited this - 5h ago
Form Design.ai	Jan 14, 2023	Kat Larson	32.3 KB		
Jam Session Presentation.pptx	Feb 1, 2023	Kat Larson	3.78 KB		
Kempler State Shareout.pptx	5 days ago	Kat Larson	44.1 KB		Kristin Patterson commented - Mon

# Ordner-Verknüpfungen in OneDrive



- Sie können Ordnerverknüpfungen innerhalb Ihres OneDrive **verschieben**. Während Ordnerverknüpfungen standardmäßig dem Bereich "Meine Dateien" Ihres OneDrive hinzugefügt werden, können Sie sie anschließend in einen **beliebigen Bereich** Ihres OneDrive verschieben. Auf diese Weise können Sie die Verknüpfung in demselben Ordner wie die zugehörigen Inhalte aufbewahren
- Der Inhalt der Ordnerverknüpfung wird auf Ihrem lokalen Computer **synchronisiert**. Wenn Sie den OneDrive-Synchronisierungsclient verwenden, können Sie auf die Dateien in einem Verknüpfungsordner zugreifen, auch wenn Sie **offline** sind.

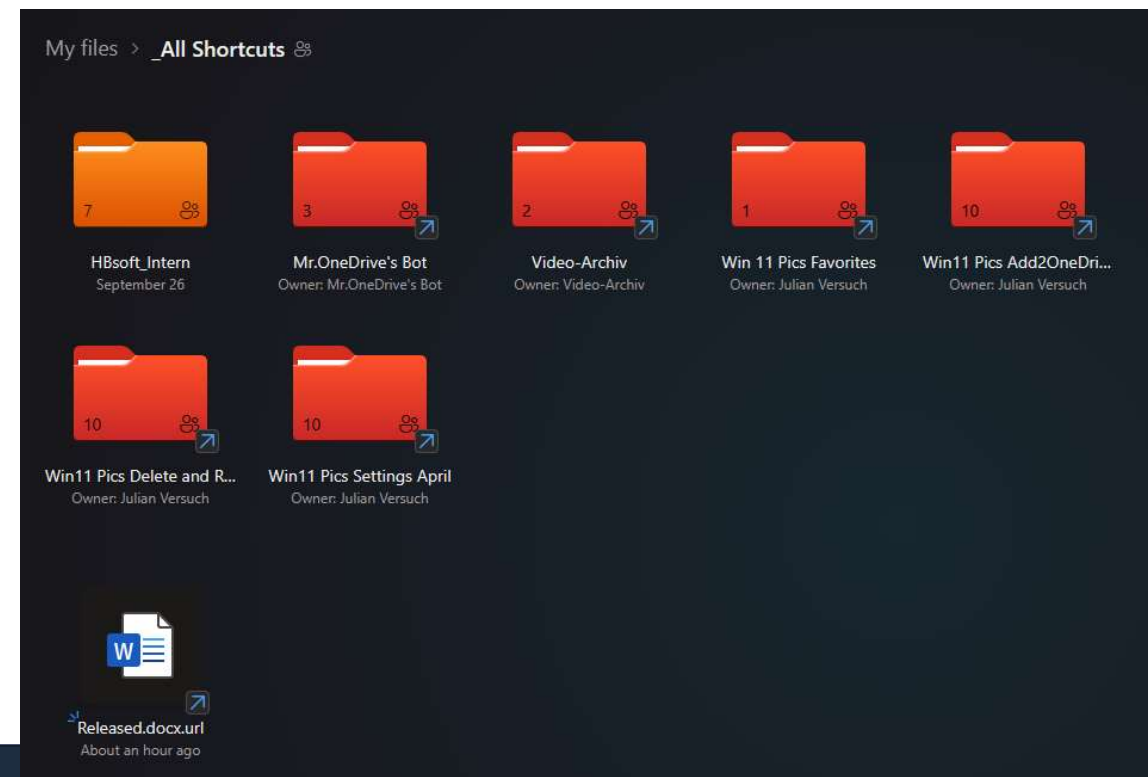
Rollout: [Dezember 2023](#)

# Individuelle Dateiverknüpfungen in OneDrive for Web hinzufügen



Microsoft hat individuelle Dateienverknüpfungen in OneDrive einführt, damit Sie freigegebene Dateien neben Ihren eigenen Inhalten in OneDrive-Ordnern aufbewahren können.

- Rollout: [Dezember 2023](#)



**Visio**



# Neuerungen in Visio for the Web (Plan 1)



- Visio for the Web: **Visio Plan 1** UND **Visio in Microsoft 365**
  - Plan 1: separater Plan
  - Visio in Microsoft 365: Bestandteil der meisten A,E und F Pläne
- Weltweiter Rollout von
  - Neue Start Erfahrung / gesammelte Vorlagen
  - Layer und Layernutzung (nur Plan 1)
  - Layerzuweisung über Kontextmenü des Shapes
  - Shapedaten in Visio for the Web (nur Plan 1)
    - Editieren von Shapedaten über separates Panel (im Shape-Kontextmenü verfügbar)



# Power Platform



## Microsoft Power Platform



**Power Apps**  
Business Applikationen



**Power Automate**  
Prozessdigitalisierung



**Power BI**  
Datenvisualisierung



**Power Virtual Agents**  
Intelligente Chatbots



**Power Pages**  
Websites und Webanwendungen



Data Connectors



AI Builder



Dataverse



Power Fx



Managed Environments

# Power Apps



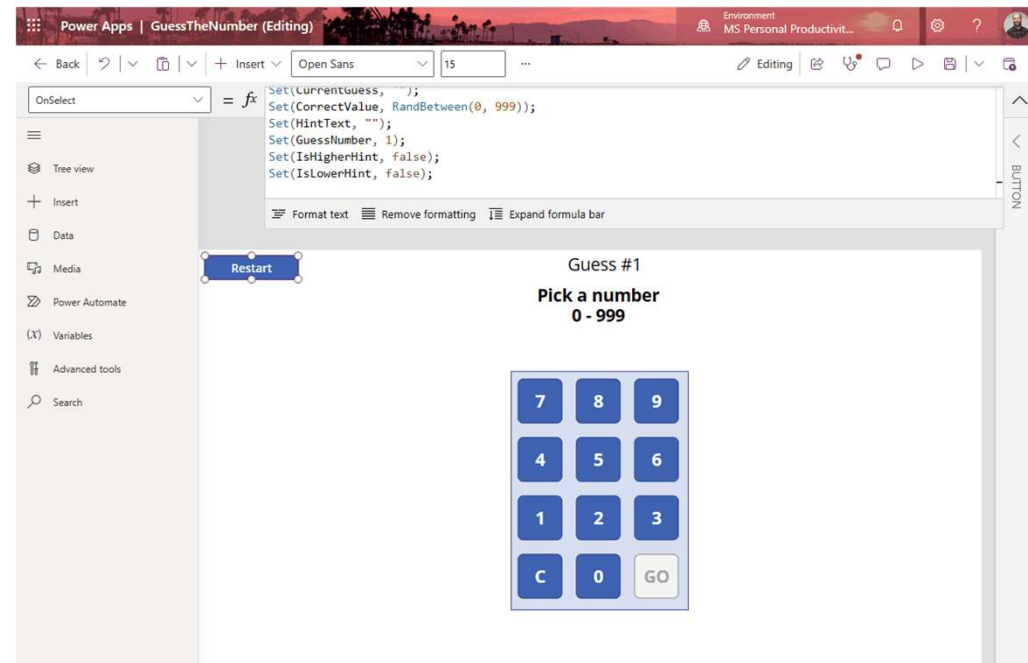


# Neue Power Fx Bar ist standardmäßig an



**Kein Aktivieren über die Einstellungen mehr notwendig**

- Ab der Version 2312.1 wird die neue Power Fx Formelleiste standardmäßig aktiviert



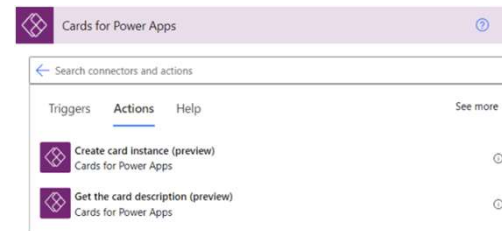


# GAs im November



## Folgende Funktionen sind jetzt GA

- Named Formulas
- Connector für Power Apps Cards



**Power  
Automate**



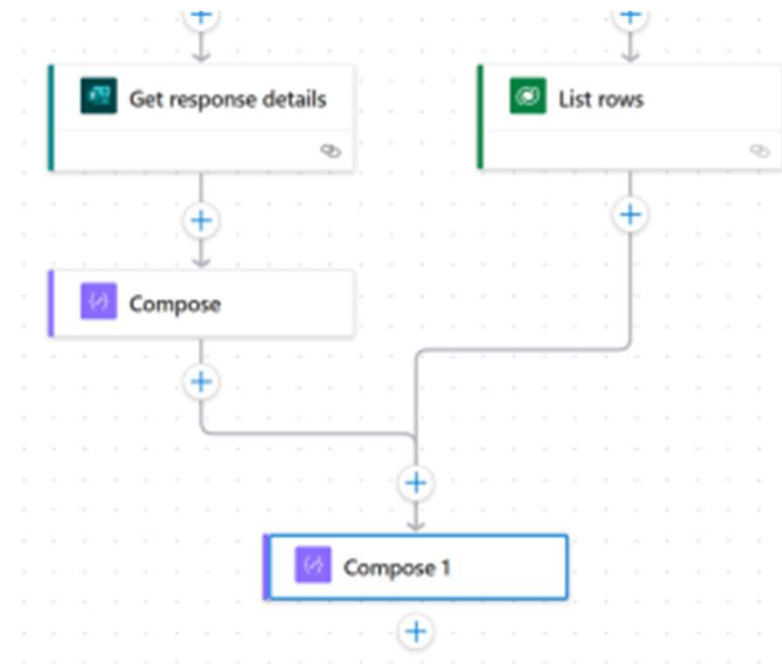


# Der neue Designer ist da!



## Folgende Funktionen auch schon ausgerollt

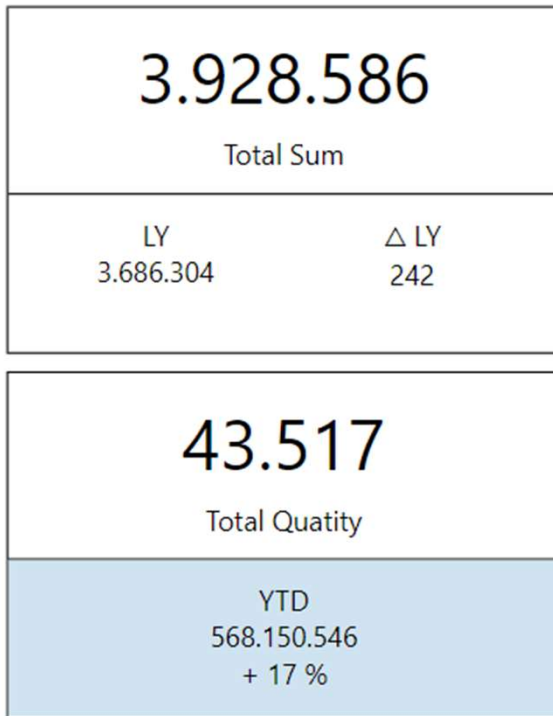
- Robust handling of complex flows, wither faster save and load times.
- Multi line expression editor and ability to search for dynamic content in expression editor.
- Richer Run After Settings in Action Settings that allow you to express more business logic in the flow.
- Smaller action cards and zooming controls for greater visualization of large flows.



**Power BI**



# Verweisbezeichnungen (Reference Labels)



Visualisierungen

Visuelles Element erstellen

Filter

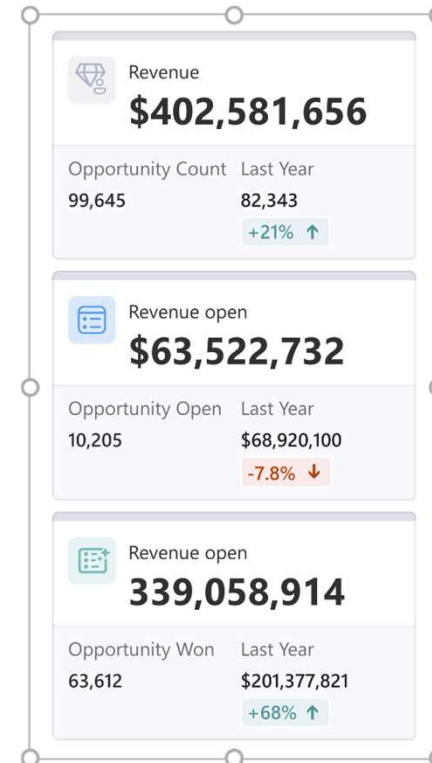
Werte

Hier Datenfelder hinzufügen

Drillthrough ausführen

Berichtsübergreifend

Alle Filter beibehalten



Layout

Arrangement

Columns

Horizontal alignment

Vertical alignment



# Button-Slicer



New slicer icon

Build a visual ✕

Visual types

Suggest a type

Data

+ Add data

Product

Select an option

Page fans  Facebook

Total followers  Instagram

Forecast  Next three months

Pick a date

02/01/2023	02/02/2023	02/03/2023	02/04/2023
02/05/2023	02/06/2023	02/07/2023	02/08/2023
02/09/2023	02/10/2023	02/11/2023	02/12/2023
02/13/2023	02/14/2023	02/15/2023	02/16/2023
02/17/2023	02/18/2023	02/19/2023	02/20/2023

<https://powerbi.microsoft.com/de-de/blog/new-slicer-button-public-preview/>

# Preview: DAX Query View



File Home Help External tools

Cut Copy Paste Format Comment Uncomment Find Replace Command palette

Clipboard Editing

Run

```
1 EVALUATE
2   SUMMARIZECOLUMNS(
3     Store[SellingAreaSize],
4     "Total Stores", 'Store'[Total Stores],
5     "Sales", [TotalSales]
6   )
```

Results | Result 1 of 1 | Copy

	Store[SellingAreaSize]	[Total Stores]	[Sales]
0	10000	52	9803519.88
1	15000	15	3482461.85
2	20000	1	221778.64
3	40000	9	7765547.01
4	45000	6	3850691.51
5	50000	8	6976227.28
6	55000	10	10066927.46
7	60000	2	1824026.35
8	65000	1	1193373.71

Run

```
1 EVALUATE
2   SUMMARIZECOLUMNS(
3     Store[SellingAreaSize],
4     "Total Stores", 'Store'[Total Stores],
5     "Sales", [TotalSales]
6   )
```

More Actions...

- Define
- Define with references

Run

```
1 DEFINE
2   MEASURE 'Sales'[Regular_Sales_Dollars] = SUM([Sum_Regular_Sales_Dollars])
3   MEASURE 'Sales'[Markdown_Sales_Dollars] = SUM([Sum_Markdown_Sales_Dollars])
4   MEASURE 'Sales'[TotalSales] = [Regular_Sales_Dollars]+[Markdown_Sales_Dollars]
5
6 EVALUATE
7   SUMMARIZECOLUMNS(
8     Store[SellingAreaSize],
9     "Total Stores", 'Store'[Total Stores],
10    "Sales", [TotalSales]
11  )
```

<https://powerbi.microsoft.com/de-de/blog/deep-dive-into-dax-query-view-and-writing-dax-queries/>

# Vorschau: "Datenmodell erkunden"



The screenshot shows the Microsoft Power BI web interface. The browser address bar displays the URL: <https://daily.powerbi.com/groups/254840f2-f5a3-4857-a863-534411dd6cd7/list?dataExplore=1&experience=po>. The interface features a navigation sidebar on the left with options like Home, Create, Browse, OneLake data hub, Apps, Metrics, and Monitoring hub. The main content area is titled 'Workspace 1' and includes a search bar and action buttons such as '+ New', 'Upload', 'Create deployment pipeline', 'Create app', 'Manage access', and 'Workspace settings'. Below these is a table listing items within the workspace.

Name	Type	Owner	Refreshed
Hawaii Tourism	Report	Workspace 1	10/19/23, 4:31:45 PM
Hawaii Tourism	Semantic model	Workspace 1	10/19/23, 4:31:45 PM
Hawaii Tourism (1).pbix	Dashboard	Workspace 1	—

<https://powerbi.microsoft.com/de-de/blog/introducing-explore-public-preview/>

# Copilot Studio



# PVA – Microsoft Copilot Studio



Power Virtual Agent ist jetzt  
Microsoft Copilot Studio

- Der eigene Copilot
- Verbesserte Integration von KI/ AI
- Erweiterung durch sogenannte Plugins
- Integration in unterschiedliche Anwendungen

The screenshot shows the Microsoft Copilot Studio interface. At the top, there's a header with the text "Wartungserlebnisse erstellen" and a button "+ Copilot erstellen". Below this, there's a section titled "Aktuelle Copilots" with a table listing various copilots.

Name	Geändert von	Zuletzt veröffentlicht	Besitzer
IT-Helpdesk Bot	# PowerVirtualAgentsProd vor 24 Tagen	vor einem Monat	Ferdi Lethen
Helpdesk	Ferdi Lethen vor 2 Monaten	vor 2 Monaten	Ferdi Lethen
Helpdeska	# PowerVirtualAgentsProd vor 2 Monaten	Nie	Ferdi Lethen
ITHelp	# PowerVirtualAgentsProd vor 2 Monaten	Nie	Ferdi Lethen



# Entra ID

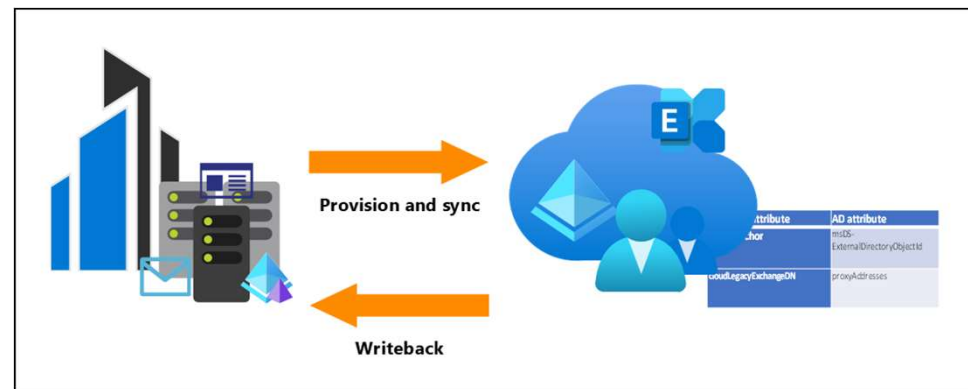
(Azure AD)





## Entra Cloud Sync unterstützt Exchange Hybrid

- Microsoft Entra Cloud Sync synchronisiert einen bestimmten Satz Exchange-bezogener Attribute von Microsoft Entra ID zurück in das lokale Verzeichnis
- Damit kann jetzt endlich Entra Cloud Sync verwendet werden, wenn Exchange Hybrid im Einsatz ist
- Sync von Devices aus dem AD ins AAD geht leider immer noch nicht



- Mehr Infos [hier](#)

## Group Writeback in Entra Connect Sync decommisioniert



- Group Writeback V2 war in Public preview
- Wird mit 30. Juni 2024 deaktiviert
- Was tun ?
  - Auf ähnliche Funktion „Group Provision to AD“ in Entra Cloud Sync umsteigen (kann parallel zu Entra Connect Sync laufen, wenn nur Security Gruppen zurück ins AD synchronisiert werden)
- Group Writeback V1 (Sync von M365 Gruppens ins AD) funktioniert weiter



# Inactive Guest monitoring and clean up



- Bericht über Gastaccounts, die seit X Tagen inaktiv waren (Default 90 Tage)
- Möglichkeit, Gastzugriff von Gästen reviewen zu lassen (dh Gast kann entscheiden, ob er weiter Gast sein will)
- Möglichkeit, inaktive Gäste zu löschen
  
- Lizenz: EntraID Governance Licensing (Infos [hier](#))
  
- Mehr Infos [hier](#)





# AzureAD Graph retirement

- Juni 2020 hat Microsoft das Ende der Azure Graph API verkündet
- Ab 2024 beginnt jetzt die Abschaltung
- Apps, die ab einem best. Datum erstellt wurde, können dann über <https://graph.windows.net> nicht mehr zugreifen
- Empfehlung: Migration auf MicrosoftGraph
  
- Mehr Infos [hier](#)

## Keine Notifications in Authenticator bei risky sign-ins

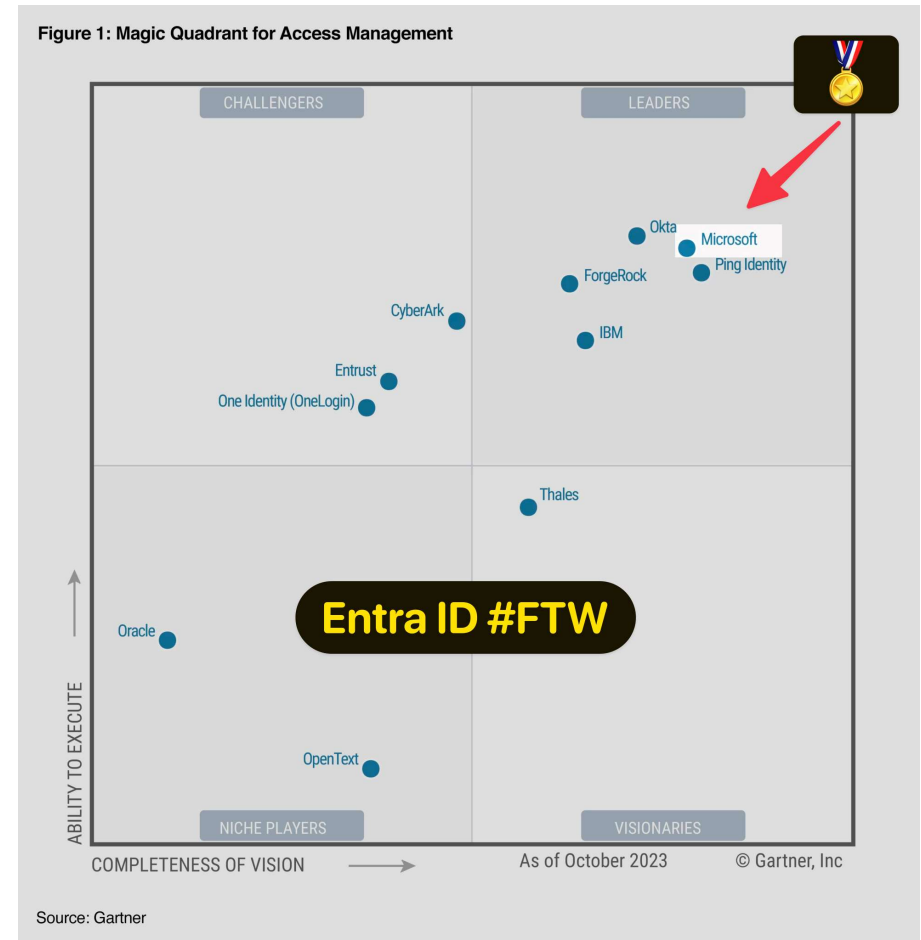


- Wenn Sign-In Anforderung normal, erscheint wie gewohnt eine Notification vom Authenticator
- Wirkt eine Anmeldung riskant (ungewöhnliche Orte, ungewöhnliches Verhalten), erscheint KEINE Notificaton. Der Request ist aber normal im Authenticator ersichtlich
- Rollout war bereits Ende September und es wurden seitdem über 6 Millionen Notifications unterdrückt!
- Mehr Infos [hier](#)

# MS Leader in Gartner Access Management



- Auch 2023 ist Microsoft Leader in Gartners Magic Quadranten für Access Management
- 2023 ist das 7. Jahr in Folge mit dieser Auszeichnung
- Mehr Infos [hier](#)



# Automatischer Rollout von CondAcc Policies



- MFA for Admin Portals
  - ALLE Tenants mit zumindest AD P1 und deaktivierten Security Defaults (dh zb. EMS E3/E5, M365 Business Premium, M365 E3/E5, ...)
- MFA für alle User bei Zugriff auf alle CloudApps
  - ALLE Tenants mit zumindest AD P1 und deaktivierten Security Defaults (dh zb. EMS E3/E5, M365 Business Premium, M365 E3/E5, ...) UND
  - Mit weniger als 500 per User MFA enabled/enforced User
- Reauthentifizierung bei High-Risk SignIn
  - ALLE Tenants mit zumindest AD P2 und deaktivierten Security Defaults (dh zb. EMS E5, M365 E5, ...)
- Rollout im Report Only Mode im November, Aktivierung 90 Tage nach Rollout, wenn Mode nicht verändert wurde
  
- Mehr Infos [hier](#)



# Microsoft Defender



# Microsoft Defender



## Defender for Identity release 2.222

Diese Version enthält Verbesserungen und Fehlerbehebungen für Clouddienste und den Microsoft Defender for Identity-Sensor.

## Defender for Storage

Warnung zur Vorschauversion veröffentlicht: Bösartiges Blob wurde von einem Speicherkonto heruntergeladen

<https://learn.microsoft.com/en-us/azure/defender-for-cloud/alerts-reference#alerts-azurestorage>



# Microsoft Purview





# Microsoft Purview



## Audit

Microsoft 365 Copilot Erläuterung für Aktivitäten, die im Microsoft 365-Überwachungsprotokoll protokolliert werden.

## Data lifecycle management and records management

In der Vorschau: Unterstützung für Websites, die Microsoft 365 Archive verwenden. Weitere Informationen finden Sie unter Funktionsweise der Aufbewahrung mit Microsoft 365 Archive

## Vertraulichkeitsbezeichnungen

- Allgemeine Verfügbarkeit: Outlook Mobile unterstützt jetzt Kalenderelemente für geschützte Besprechungen.
- Verbesserungen für Office im Web für bezeichnete und verschlüsselte Dokumente: Wenn Bildschirmaufnahmen für bezeichnete und verschlüsselte Dokumente verhindert werden, indem dem Benutzer das Verwendungsrecht zum Kopieren nicht erteilt wird, gelten die vorherigen Ausnahmen für Umbenennungsszenarien nicht mehr für Office im Web. Jetzt stimmt das Verhalten mit den Desktop-Apps überein.



# eDiscovery



- Beispiel für einen NEAR-Keyword-Suchoperator: Korrektur und Klarstellung, wie der Abstand zwischen Begriffen definiert wird.
- Die angezeigte Aktivität des angezeigten Inhaltssuchvorschauelements wurde aus dem Microsoft 365-Überwachungsprotokoll für eDiscovery entfernt.
- Klärung der Berechtigungen für SAS-Token beim Exportieren von Dokumenten aus einem Prüfdateisatz.
- Erläuterung zur Verwendung des eDiscovery RBAC-Überprüfungstesttools.
- Erläuterung zur Verwendung von Leerzeichen und dem OR-Operator in eDiscovery-Suchvorgängen.
- Beispielupdate für das Cmdlet New-ComplianceSecurityFilter beim Filtern von Inhaltssuchergebnissen.
- Klarstellung, dass Vorschauen von Teams-Videoclips derzeit in eDiscovery nicht unterstützt werden.
- Es wurden neue Informationen zum Verwalten von Depotbank-UPNs hinzugefügt. Wenn sich der UPN einer Verwahrstelle ändert, nachdem die Verwahrstelle zu einem Fall hinzugefügt wurde, werden die Verwahrungsinformationen (Titel, Manager, Location, etc.) isn't retained and is displayed in the custodian summary pane as *No data to show*.
- Inhalt eingestellt: Das Falltool für die Benutzerdatensuche wurde eingestellt, und seine Funktionalität wurde mit eDiscovery (Standard) zusammengeführt. Sie können jetzt Inhalte verwenden, um nach Inhalten zu suchen, um Anträge betroffener Personen an allen Standorten zu unterstützen, die von eDiscovery-Suchen (Standard) unterstützt werden.
- Eingestellte Inhalte: Das Thema Migrieren von Legacy-eDiscovery-Suchvorgängen und -Archiven zum Microsoft Purview-Complianceportal wurde eingestellt. Das Cmdlet Get-MalboxSearch wird in eDiscovery nicht unterstützt und gibt nicht alle Details älterer Suchvorgänge zurück.



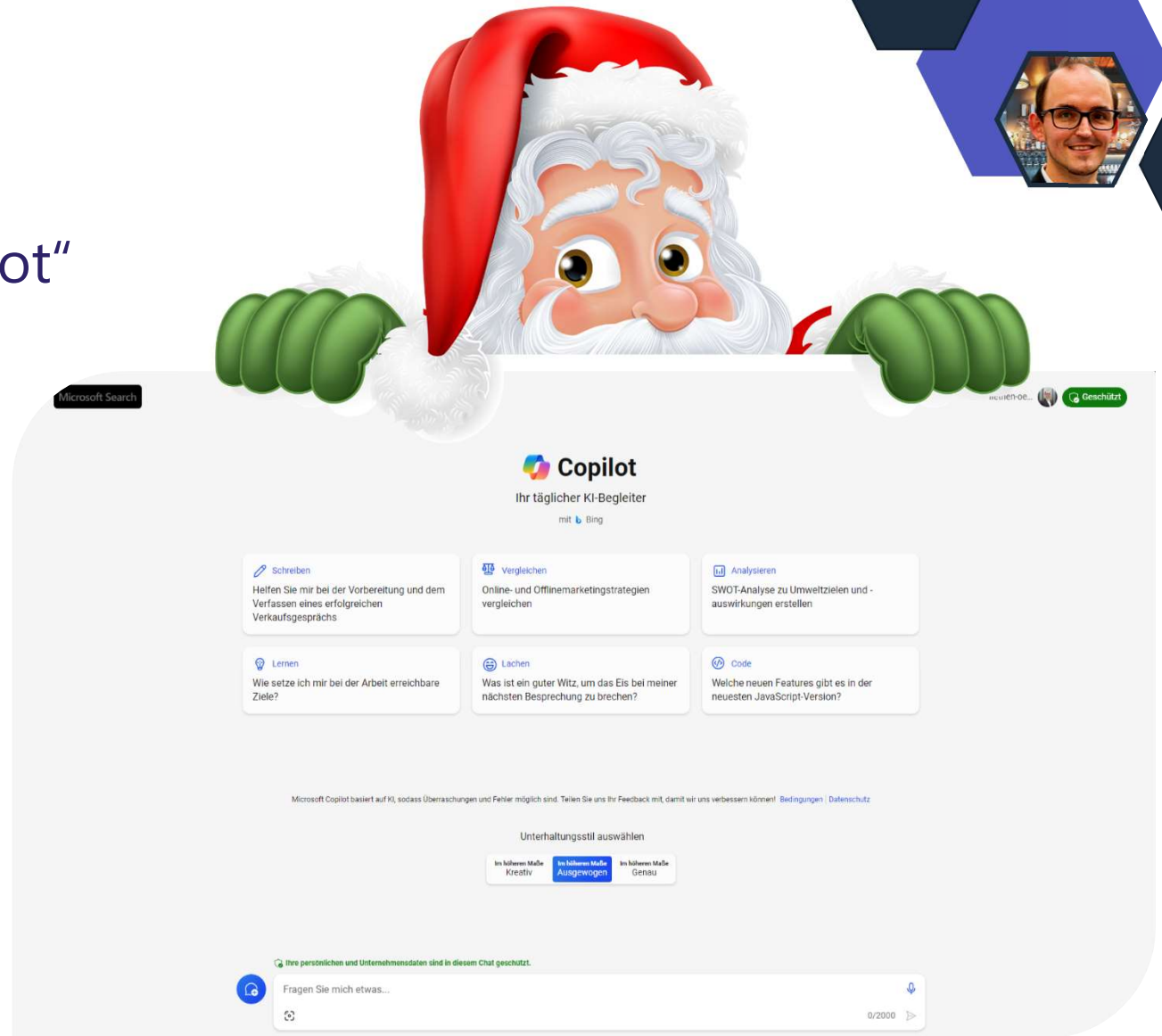
**Microsoft  
Copilot**



# Copilot (Bing)

Bing Chat wird zu „Copilot“

- URL ist bereits aktiv
  - [Copilot \(microsoft.com\)](https://copilot.microsoft.com)






# Ein Jahr Copilot

- 10 Monate mit Copilot im Markt
- GA seit 2 Monaten

## Was kommt?

- GPT-4 Turbo
- DALL\_E 3 Model
- Inline Compose with rewrite Menu
- Multi-Model with Search Grounding
- Code Interpreter
- Deep Search



[https://blogs.microsoft.com/blog/2023/12/05/celebrating-the-first-year-of-copilot-with-significant-new-innovations /](https://blogs.microsoft.com/blog/2023/12/05/celebrating-the-first-year-of-copilot-with-significant-new-innovations/)



# Datenschutz Neuigkeiten



# Lizenzen, Verträge, Zertifikate



## Neue Unterauftragnehmer 29.11.2023

**DPA** = keine neue DPA (letztes Update 15.11.2023)

## SLA neu zum 1.1.2023

- Änderungen: Azure Chaos Studio, Azure AI Search,
  - Azure Fluid Relay
  - Azure Operator Insights, Azure Operator Service Manager
  - Service-Bus
  - Storage Accounts



# Produktterms neu zum 1.12.2023



- Allgemeine Bedingungen für Online-Dienste: **Aktualisierte Kunden-Urheberrechtsverpflichtung zur Einbeziehung des Azure OpenAI Service.** Aktualisierte Einkaufsregeln für Online-Dienste, um klarzustellen, dass nur bestimmte Add-ons im Rahmen desselben Lizenzvertrags wie die zugrunde liegende qualifizierte Lizenz erworben werden müssen.
- Datenschutz- und Sicherheitsbedingungen: **Microsoft Fabric wurde zu den Tabellen Core Online Services und EU Data Boundary Services** hinzugefügt.
- Verschiedene Aktualisierungen der Produktbenennung im Zusammenhang mit Microsoft Copilot vorgenommen.
- Microsoft Dynamics 365-Dienste: Die Klausel zur Datennutzung und zum Datenzugriff für die Missbrauchsüberwachung wurde aktualisiert, um Klarheit zu schaffen.
- **Microsoft Power Platform: Die Klausel zur Datennutzung und -zugriff für die Missbrauchsüberwachung wurde aktualisiert, um Klarheit zu schaffen.**
- **Microsoft Copilot Studio wurde zu den EES-, EA/EAS-, MCA- und MPSA-Verfügbarkeitstabellen** hinzugefügt.
- Alle Verweise auf Power Virtual Agents und Power Virtual Agents-Kapazitätsadd-on entfernt.
- **Microsoft 365: Clipchamp Premium Add-on zu den Tabellen EAEAS, MCA, Lizenzvoraussetzungen** hinzugefügt.
- Microsoft Azure: Ein neuer Failover-Vorteil für Azure SQL Database wurde hinzugefügt. Spezifische Bedingungen für den Azure Machine Learning-Dienst bezüglich der Verwendung von Model Catalog und Model Registry hinzugefügt.
- Clipchamp: Produkteintrag für Clipchamp Begriffe hinzugefügt



# Die Agentur für Arbeit nutzt Microsoft 365



Stefan Latuski • 2.

CIO der Bundesagentur für Arbeit (acting) / CEO IT-System...

3 Tage • 🔒

+ Folgen ...

!! Die größte #Behörde in #Deutschland DE geht in die #Cloud ☁ !!

Die Bundesagentur für Arbeit führt Microsoft #Teams ein 😊

Gerade einmal 21 Wochen nach Bekanntgabe des #Angemessenheitsbeschluss zwischen den us USA und der euEU ist es uns im IT-Systemhaus der Bundesagentur für Arbeit gelungen alle dafür erforderlichen Schritte zu durchlaufen:

Technisches Einführungskonzept, Datenschutzfolgeabschätzung, Verhandlungen mit den Vertragspartnern, Barrierefreiheitsprüfung, Dienstvereinbarung bis hin zur Freigabe durch den Personalrat - und das alles in rund 4 Monaten 🗨 absolute Rekordzeit 🙌 🙌

Ab Januar 2024 geht es los mit dem sukzessiven #Rollout für alle Mitarbeitenden im SGBIII - ein wichtiger erster Schritt auf unserer #CloudJourney - weitere werden ab 2024 folgen !!!

Vielen Dank an alle, die dieses Thema mit unglaublichen Engagement in den letzten Monaten vorangetrieben haben !!! 🙌 🙌 🙌

IT-Systemhaus der Bundesagentur für Arbeit | Kai Burkard | Lucas Albracht | Thomas Hollmann | André Sept | Clemens Wunder | Dirk Petrautzki | Harald Joos | Tobias Schmitz | Deutsche Rentenversicherung Bund | Deutsche Gesetzliche Unfallversicherung e.V. (DGUV) | Bundesagentur für Arbeit

#CloudAllianz



[https://www.linkedin.com/posts/stefan-latuski\\_behaemrde-deutschland-cloud-activity-7138810828199194624-EVfk/?utm\\_source=share&utm\\_medium](https://www.linkedin.com/posts/stefan-latuski_behaemrde-deutschland-cloud-activity-7138810828199194624-EVfk/?utm_source=share&utm_medium)

# AI Act

## Herzlich Willkommen AI Act

- Definition von AI
- Regulierung von AI Anbietern
- Folgenabschätzung
- Überwachung und Bewertung

„Zweck dieser Verordnung ist es, das Funktionieren des Binnenmarkts zu verbessern, indem ein einheitlicher Rechtsrahmen insbesondere für die Entwicklung, Vermarktung und Verwendung künstlicher Intelligenz im Einklang mit den Werten der Union festgelegt wird. Diese Verordnung beruht auf einer Reihe von zwingenden Gründen des Allgemeininteresses, wie einem hohen Schutz der Gesundheit, der Sicherheit und der Grundrechte, und gewährleistet den grenzüberschreitenden freien Verkehr KI-gestützter Waren und Dienstleistungen, wodurch verhindert wird, dass die Mitgliedstaaten die Entwicklung, Vermarktung und Verwendung von KI-Systemen beschränken, sofern dies nicht ausdrücklich durch diese Verordnung erlaubt wird.“



<https://eur-lex.europa.eu/legal-content/DE/TXT/HTML/?uri=CELEX:52021P C0206>

<https://www.handelsblatt.com/politik/international/ai-act-eu-beschliesst-umfangreichstes-ki-gesetz-der-welt-das-sind-die-wichtigsten-punkte/100002256.html>



# Data Act

## Herzliche Willkommen Data Act

- der Datenweitergabe von Unternehmen an Verbraucher (B2C) und zwischen Unternehmen (B2B),
- der Pflichten der Dateninhaber, die nach dem Recht der EU verpflichtet sind, Daten bereitzustellen (inkl. Entgeltregelungen im B2B-Bereich),
- des Verbots missbräuchlicher Vertragsklauseln für den Datenzugang und die Datennutzung zwischen Unternehmen (B2B),
- der Bereitstellung von Daten für öffentliche Stellen wegen außergewöhnlicher Notwendigkeit (B2G) und
- vertraglicher Regelungen und der technischen Umsetzung beim Wechsel zwischen Datenverarbeitungsdiensten („Cloud Switching“).

<https://eur-lex.europa.eu/legal-content/EN/TXT/?uri=COM%3A2022%3A68%3AFIN>



<https://www.europarl.europa.eu/news/de/press-room/20231106IPR09025/datengesetz-neue-regeln-fur-besseren-zugang-und-bessere-nutzung-von-daten>

<https://bmdv.bund.de/DE/Themen/Digitales/Digitale-Gesellschaft/EU-Data-Act/eu-data-act.html>



# Dein Feedback



Lass uns gerne dein Feedback zur heutigen Sendung da!

<https://forms.office.com/e/CKNMaS5zu1>

Zur Umfrage





# Hat Spaß gemacht!

Bis zum nächsten Mal!



Newsletter Anmeldung  
[m365news.de](https://m365news.de)



Unser Kanal  
[@m365news](https://www.youtube.com/@m365news)

A large, stylized graphic on the right side of the slide. It features a dark blue background with a pattern of glowing cyan binary code (0s and 1s). Overlaid on this is a large, glowing cyan word "NEWS" in a bold, sans-serif font. The graphic is framed by dark blue geometric shapes that create a sense of depth and movement.