

Microsoft 365

News

Oktober 2023



Newsletter Anmeldung
m365news.de

NEWS

Die Community Experten

Anja Schröder

Teams, Loops & M365 Collaboration

Spezialistin Teams & Collaboration



Raphael Köllner

Compliance

MVP Apps & Services



**Thomas ist im
🌴 Urlaub! ⚙️**
Exchange & Outlook
wieder im November!



Ferdi Lethen-Oellers

SharePoint, Viva, Power Apps

M365 Röstmeister



Hans Brender

OneDrive

MVP Apps & Services



Thomas Stensitzki

Exchange & Messaging

MVP Apps & Services

Unsere Gäste



Artur König

Power BI

Spezialist BI & Datenanalyse



Florian Kleinz

Power Apps & Power Automate

Power Doc



Christian Decker

Security und Governance

MVP Security und Governance

Neue Icons



Relevant für
Betriebs- und
Personalrat



Datenschutz



Compliance
Regulatorik

Bewertung

- ✓ Schutzstufenkonzept
- ✓ Eintrittswahrscheinlichkeit
- ✓ Schadenshöhe
- ✓ TOMs Pflicht
- ✓ DSFA
- ✓ Betriebsratsvereinbarung
- ✓ Dienstvereinbarung
- ✓ TIA / Verhältnismäßigkeit Art 28 DSGVO
- ✓ Konfiguration

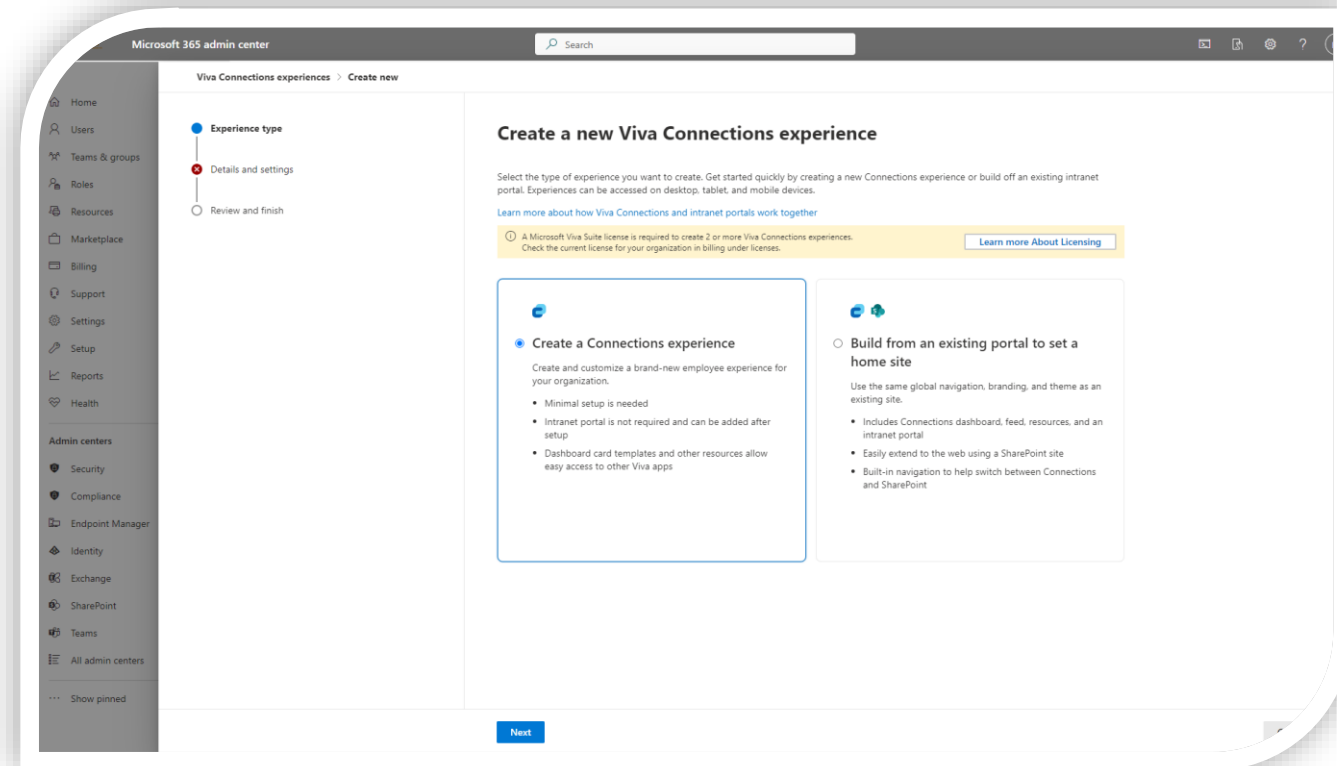
Microsoft Viva



Erweiterung um bis zu 10 Connections

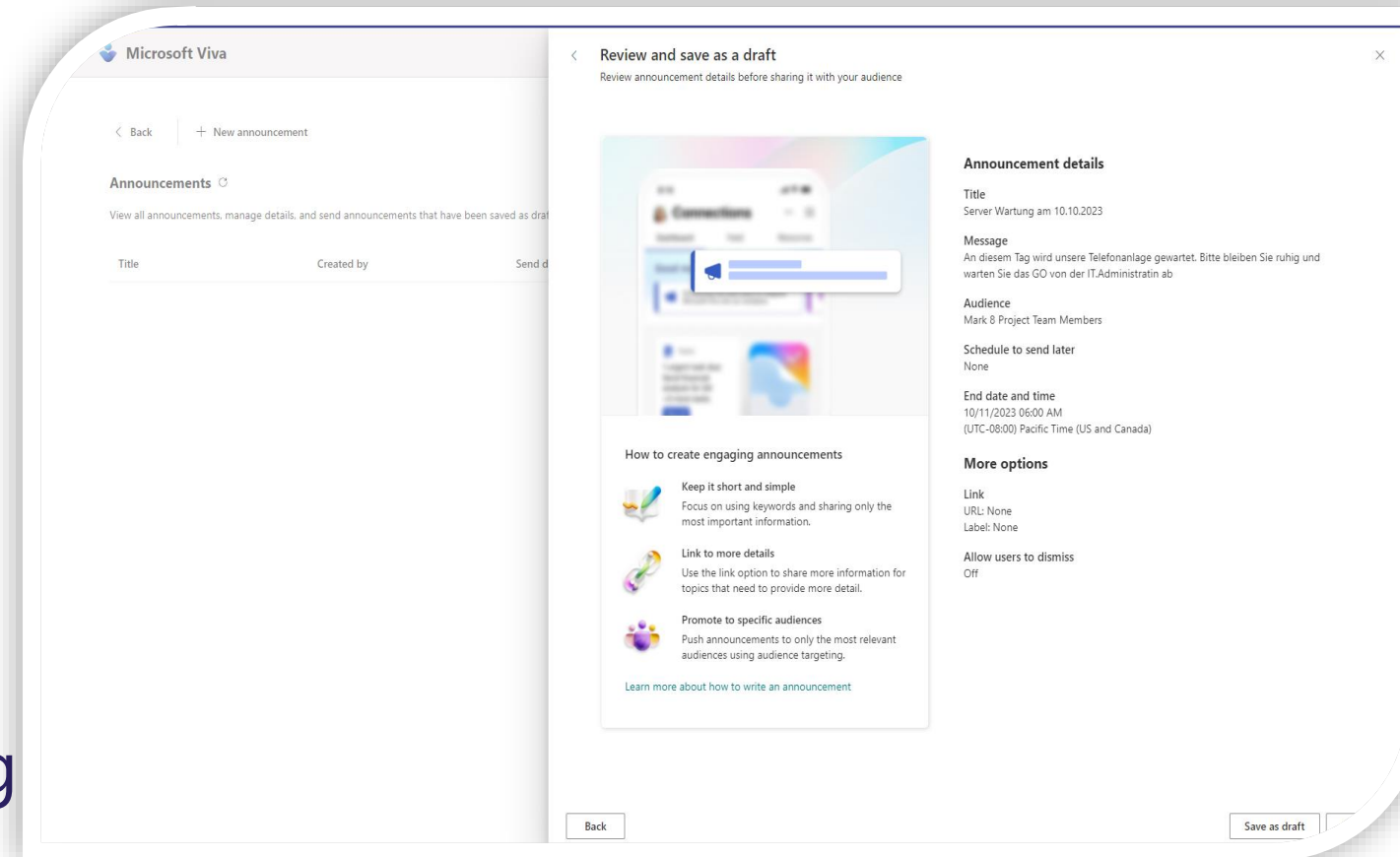


- Erweiterung auf bis zu 10 Connections (SharePoint Online Seiten)
- Benötigt Lizenz: Viva Suite oder Viva Employee Communications & Community Lizenz
- Einstellung im Admincenter
- Status: Im RollOut



Ankündigungen

- Ankündigungen können für Viva Connections platziert werden
 - Im oberen Bereich für die Endanwender zu sehen
- Folgende Einstellungen möglich:
 - Enddatum
 - Zielgruppe
 - Verlinkung
 - Titel und Beschreibung
- Berechtigungen notwendig



Viva Topic integration



- Viva Topic Lizenz notwendig
- Add-Topic verweist bei Lizenz auf Viva Topics

The screenshot displays the Viva Engage web interface. At the top, there is a navigation bar with 'Viva Engage' and links for 'Home', 'Communities', 'Storylines', 'Leaders', and 'Answers'. Below this, the 'Collaboration Allstars' community page is shown, featuring a 'Follow' button and '0 followers'. A post by 'System Administrator' (SA) is visible, titled 'We need You!'. The post content includes a Viva Topics integration card for 'Collaboration Allstars', which provides a description of the v-team and lists contributors like Diego Siciliani and Lynne Robbins. The interface also shows options to like, comment, and view details of the post.

Anpassung der Nachrichtenzentrale

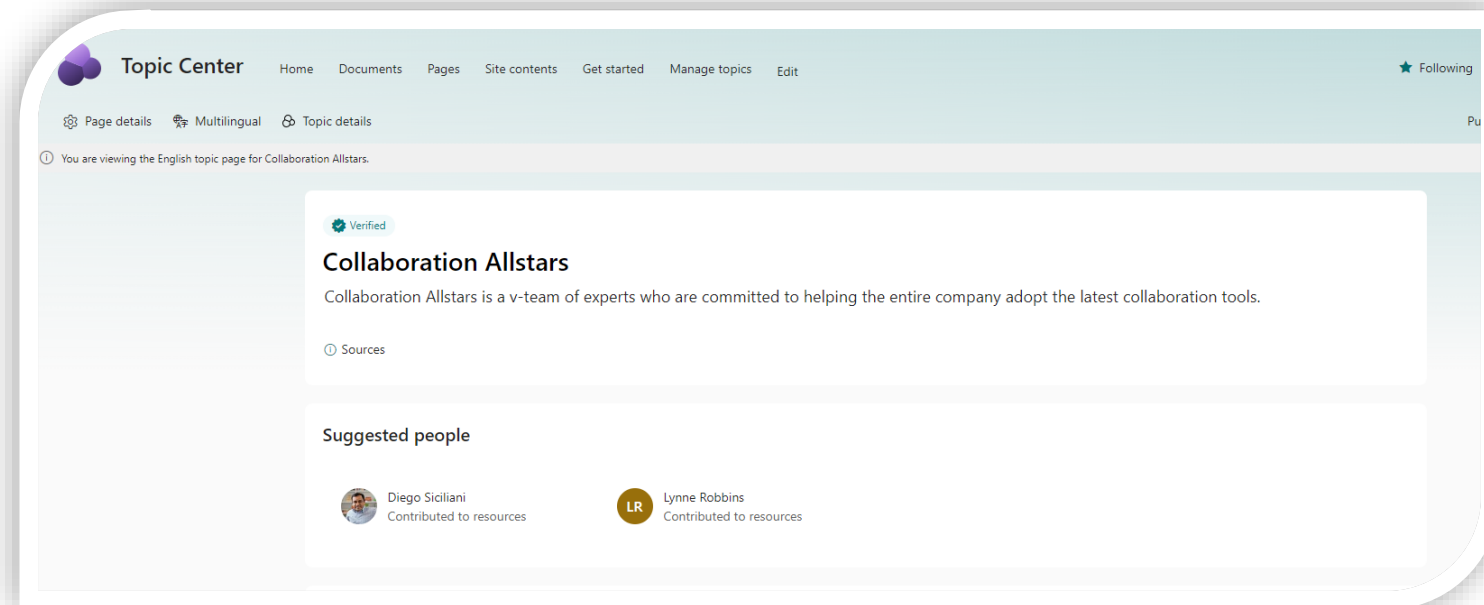


- Umstellung von Yammer auf Viva Engage
- Ab Ende September wurde der Dienst „Yammer Enterprise“ in „Microsoft Viva“ vereinheitlicht

Badged: Verifizierung von Topic Inhalten



- Viva Topics können als Verifiziert deklariert werden.
- Aufgabe des Viva Topics Managers
- Abtretung der Verifizierung an andere Mitarbeiter möglich



Export nach PowerPoint



- Export von OKRs aus Listen und der Explorer-Ansicht nach PowerPoint
- Funktioniert aktuell nicht in der Teams-App

Contoso Electronics


OKRs Initiatives Dashboards Analytics

Time Period: All

Export options
PowerPoint

Title	Owner	Team	Status and progress	Last updated	Last check-in note
Publicly launch Mark 8 to establish industry leadership	Patti Fern...	Contoso Electronics	At Risk 53% Measure as 100% complete	1mo	No check-in notes
Complete tasks for Mark 8 Project Plan	Alex Wilber, Debra Ber...	Marketing	At Risk 31.25% Reach 100%	19m	No check-in notes
Reduce total on-prem costs to less than \$350K	Lee Gu	Marketing	On Track 261.18K Stay below 350K	19m	No check-in notes
Achieve 10,000 pre-orders by general availability	Miriam Gr...	Marketing	At Risk 4.2K Reach 10K	2mo	No check-in notes
Improve manufacturing efficiency by 10% in order to exceed launch deadlines	Lee Gu	Marketing	Behind 4.3% Reach 10%	2mo	No check-in notes

Microsoft Teams



Neue Avatar- Lizenzpläne sind da!



Verwendungszwecke der beiden Dienstpläne:

Avatars for Teams

- Dieser Dienstplan aktiviert oder deaktiviert Mesh Avatare für Teams.

Avatars for Teams (additional)

- Dieser Serviceplan dient der Unterscheidung von Funktionen, die aufgrund unterschiedlicher rechtlicher Anforderungen getrennt für **kommerzielle und nicht-kommerzielle** Kunden freigegeben werden **können**.

Hinweis:

- Derzeit gibt es keine Funktionen in **Avatars for Teams (additional)**.
- Dies ist bisher ein **Platzhalter**.

The screenshot shows the user profile for Adele Vance. At the top, there is a profile picture and the name 'Adele Vance'. Below the name are links for 'Kennwort zurücksetzen' and 'Anmeldung sperren'. Underneath is a section for 'Alle Lizenzen' with a dropdown arrow. A list of licenses follows, each with a checkbox and a description. The licenses are: 'Alle auswählen' (unchecked), 'Active Directory-Rechte für Microsoft Azure Enterprise Mobility + Security E5' (unchecked), 'Active Directory-Rechte für Microsoft Azure Office 365 E5' (checked), 'Avatars for Teams Office 365 E5' (checked), 'Avatars for Teams (additional) Office 365 E5' (checked), and 'Azure Information Protection Premium P2 Enterprise Mobility + Security E5' (checked). A red rounded rectangle highlights the 'Avatars for Teams' and 'Avatars for Teams (additional)' entries.

Avatare bekommen eigenen Service-Plan



- Der neue Plan ist mit Microsoft 365- oder Office 365-Lizenz verbunden:
Avatars für Teams
- Ein neuer Serviceplan, Avatare für Teams, wird zu diesen Lizenzen hinzugefügt: Teams Essentials, Microsoft 365 Business Basic, Microsoft 365 Business Standard, Microsoft 365 Business Premium, Microsoft 365 E3/E5, und Office 365 E1/E3/E5.
- **Es sind keine Maßnahmen erforderlich. Keine zusätzlichen Kosten.**
- **Hinweis 1:** Neue Namen des Serviceplans aufnehmen in Dokumentationen.
- **Hinweis 2:** Wenn der Avatar-Dienstplan aktiviert ist, aber ein Administrator die Avatar-App über das Teams Admin Center deaktiviert hat, haben die Endbenutzer keinen Zugriff auf Avatare. Sowohl der Serviceplan als auch die Einstellungen der Teams Admin Center-App müssen aktiviert sein, damit Avatare in Ihrer Organisation funktionieren.



TownHall ist da!

Ablösung für Teams Live Events



- Town Halls in Microsoft Teams sind, eine neue Möglichkeit, um groß angelegte, **unternehmensinterne** Veranstaltungen zu veranstalten für bis zu **10.000 Teilnehmenden**.
- Town Halls bieten ein One-to-Many-Format mit erweiterten **Produktionsfunktionen**.
- **Beispiele:**
 - Automatisiert Einladungen
 - RTMP (in/out)
 - GreenRoom
 - Verwaltung von Screens
 - Usw.

Contoso

t besprechen + Neue Besprechung

Besprechung planen

Vorlagen

- Webinar
Interaktives Ereignis mit Registrierung hosten
- Versammlung
Veranstaltung für großes Publikum erstellen
- Virtueller Termin
Gäste treten im Web bei und nehmen über eine...
- Liveereignis
Liveereignis erstellen

Ereigniszugriff

Ihre Organisation
Das Ereignis ist nur für Personen in Ihrer Organisation und Gäste Ihrer Organisation geöffnet.

Öffentlich
Das Ereignis ist für jeden zugänglich. Wählen Sie diese Option aus, wenn Teilnehmer außerhalb Ihrer Organisation vorhanden sein werden.

Teilnehmer einladen
Sie erhalten Einladungen, nachdem Sie das Ereignis veröffentlicht haben und wenn Sie Aktualisierungen vornehmen.
Teilnehmer:
Fügen Sie Personen und Gruppen hinzu, wenn Sie möchten, dass Teilnehmer E-Mails zu diesem Er

Nur eingeladenen Personen die Teilnahme gestatten

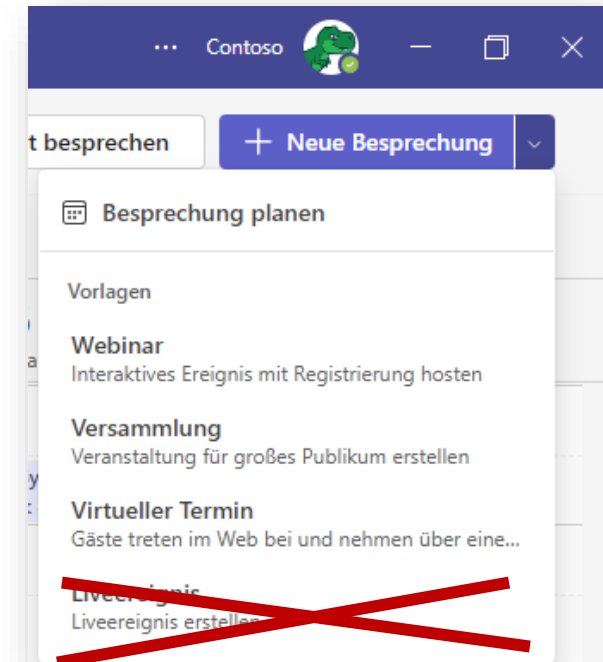
Teilnehmererfahrung
Teilnehmer werden dem Townhall mit ausgeschalteten Kameras und Mikros beitreten. Sie können am Q&A teilnehmen, es sei denn, es wurde von einem Administrator oder Organisator deaktiviert. Sie können nach dem Ende des Ereignisses auf veröffentlichte Aufzeichnungen zugreifen.



TownHall ist da!

Ablösung für Teams Live Events

- **Wichtiger Hinweis:** Town Hall ersetzt Teams Live Events ab Oktober **2024 (noch 1 Jahr!)**
- Vorhandene Aufzeichnungen können bis zum **31. Dezember 2024** abgerufen werden.
- Wenn Aufzeichnungen von Veranstaltungen behalten werden sollen, müssen sie diese vor dem 31. Dezember 2024 heruntergeladen und **an einen anderen Ort hochgeladen werden.**



Einladungslinks für externe Referenten



- Organisatoren können Webinare einrichten, externe Referenten hinzufügen und ihnen exklusive Links zum Beitritt zum Event zur Verfügung stellen.
- Diese Links ermöglichen es externen Referenten, direkt an dem Webinar teilzunehmen, sodass die Organisatoren sie nicht mehr manuell von der Veranstaltungslobby aus zulassen oder ihre Veranstaltungsrolle während der Sitzung ändern müssen.
- Externe Referenten sind **Personen außerhalb der Organisation**, einschließlich Gäste (AAD/B2B/nicht-AAD), föderierte, nicht-föderierte und anonyme Benutzer (nicht-AAD).
- Diese Funktion ist nur für **Webinare** verfügbar.

Basic info

Title *

Give your event a title

Start date 2023-09-06 9:00 AM → End date 2023-09-06 9:30 AM 30min

Description

B *I* U ~~S~~

Add a description to let your attendees know what to expect

Event team

Your event team will be invited on save.

Organizer Daniela Mandera

Co-organizers

Add people from your org to help organize the event

Presenters

Add people from your org to speak at the event

External presenters

Add people from outside your org to speak at the event

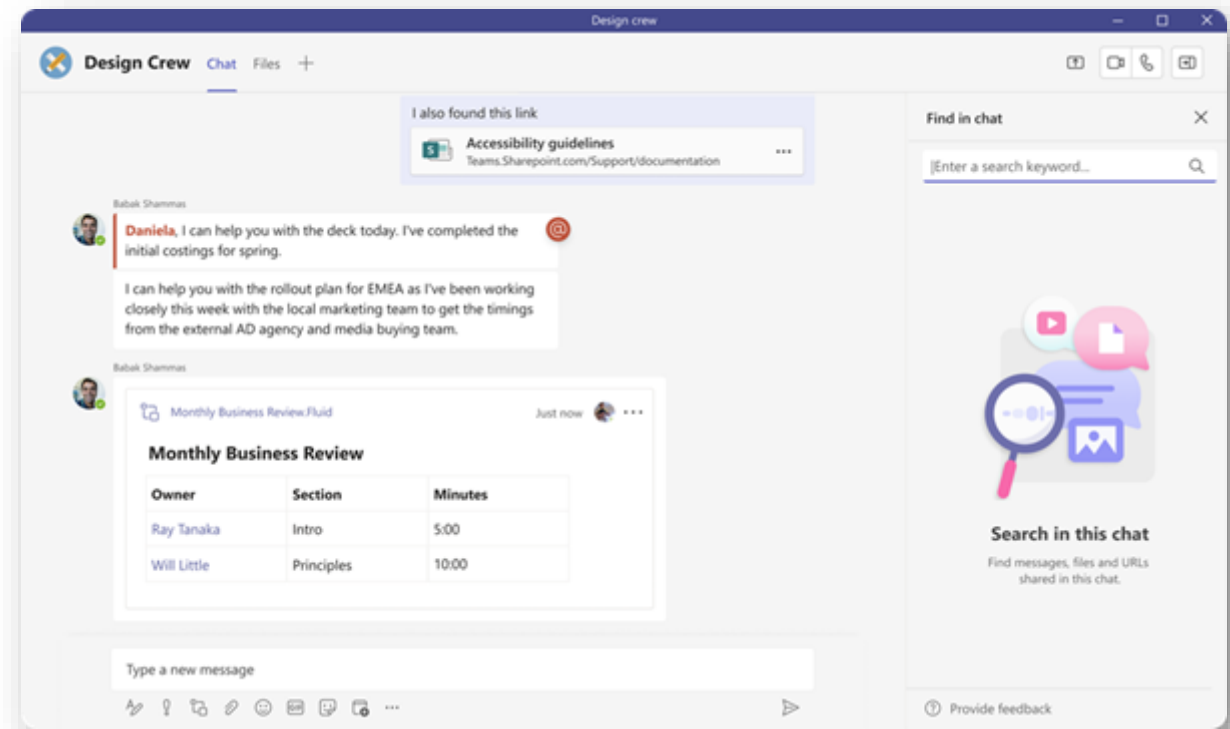
Attendees



Neue Chat- und Kanal-Suche



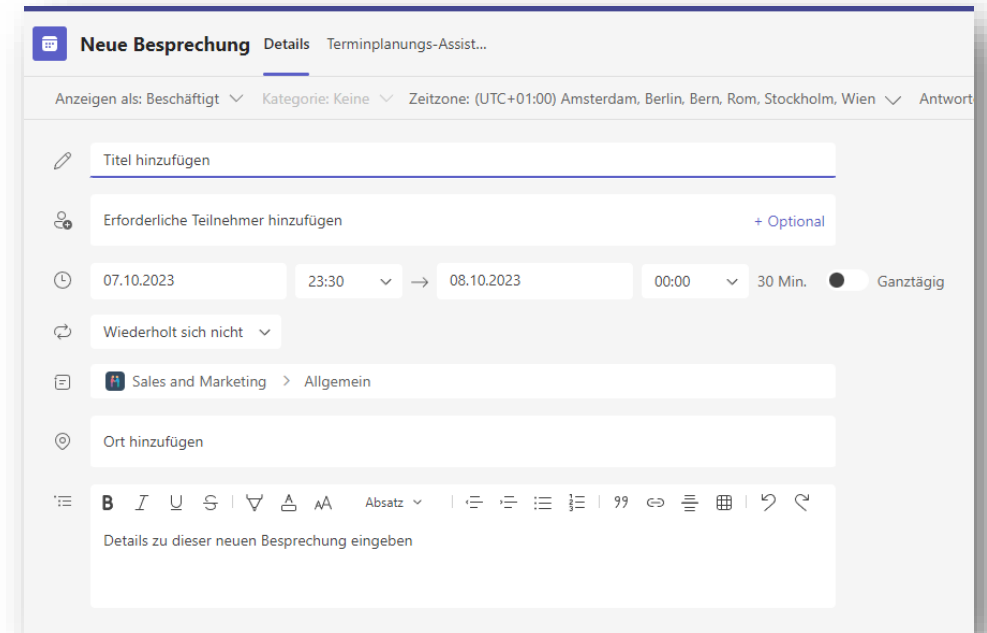
- Strg+F – Startet die Suche im Chat oder im Kanal!
- Ergebnisse werden rechts angezeigt.



Kanalbesprechungen: Einladungen



- Oft wurden Kanalbesprechungen verpasst, da die **Teammitglieder nicht automatisch eingeladen wurden.**
- Mit der neuen Erweiterung können Organisatoren von Besprechungen bei der Planung einer Kanalbesprechung alle **Channel-Mitglieder** über die Besprechung in ihrem **Hauptarbeitskalender** einladen.



Neue Kanalansicht



- Neue Kanalansicht ist da
- **Neu:** Man kann neu **entscheiden**, ob man die neuen Posts **oben oder unten** in der Kanalansicht sehen möchte.

The screenshot shows the Microsoft Teams interface. At the top, there is a search bar and a toggle switch for 'Testen Sie das neue Teams.'. The left sidebar shows the 'Teams' list with 'Allgemein' selected. The main area displays the 'Allgemein' channel with a 'Beitrag' button and an 'Ankündigung' button. A red box highlights the 'Mit einem neuen Beitrag beginnen' section. On the right, a settings menu is open, and a red box highlights the 'See new posts at bottom' option.

Teams 2.0 ist GA

- **Allgemeine Verfügbarkeit (GA)** der neuen Microsoft Teams-App für Windows und Mac, auch für Kunden aus dem Bildungsbereich
- Außerdem Start des Rollouts des neuen Teams für die **öffentliche Vorschau der Virtual Desktop Infrastructure (VDI)**
- New Teams bietet jetzt volle Funktionsparität für **fast alle Funktionen**.
 - Neue Kanalansicht
 - Anmeldung in mehreren Tenants parallel
 - Neue Meet App
 - Bessere Performance
 - Etc.



Bring Confetti to Teams



<http://confetti-for-teams.com>

Einloggen mit eurem M365-Konto



SharePoint Online, Lists & Stream



BCS* Services - Abgekündigt




Microsoft Plan für die Abkündigung

- 2. Oktober 2023 - Ankündigung seitens Microsofts
- 30. Oktober 2023 Microsoft baut eine Property in die Tenants ein, um den Service später blocken zu können.
- 8. Januar 2024 Microsoft Blockt den Service für alle neuen Microsoft 365 Tenants
- 30. September 2024 BCS werden vollständig zurückgezogen

*BCS = Business Connectivity Services


Aufgaben & Selbstmanagement



Neues Logo – Task von Planner und TODO



Das Logo der Teams-App hat sich geändert und wurde an das Logo von Microsoft Planner angelehnt



OneDrive



Allow Applications to Access Information Barriers Sites (Preview)



- We are excited to introduce a new capability for **SharePoint** and **OneDrive Information Barriers**.
- With this feature, SharePoint administrators can opt-in to allow applications running in app-only mode (without user context) to access Information Barriers (IB) protected sites. You can try this feature by enabling the control using SharePoint Online PowerShell module.
- Note: This feature is only applicable for organizations that have enabled SharePoint and OneDrive information barriers in their tenant.
- Rollout [Oktober 2023](#)



Power Platform



Microsoft Power Platform



Power Apps
Business Applikationen



Power Automate
Prozessdigitalisierung



Power BI
Datenvisualisierung



Power Virtual Agents
Intelligente Chatbots



Power Pages
Websites und Webanwendungen



Data Connectors



AI Builder



Dataverse




Power Fx



Managed Environments

Power Apps



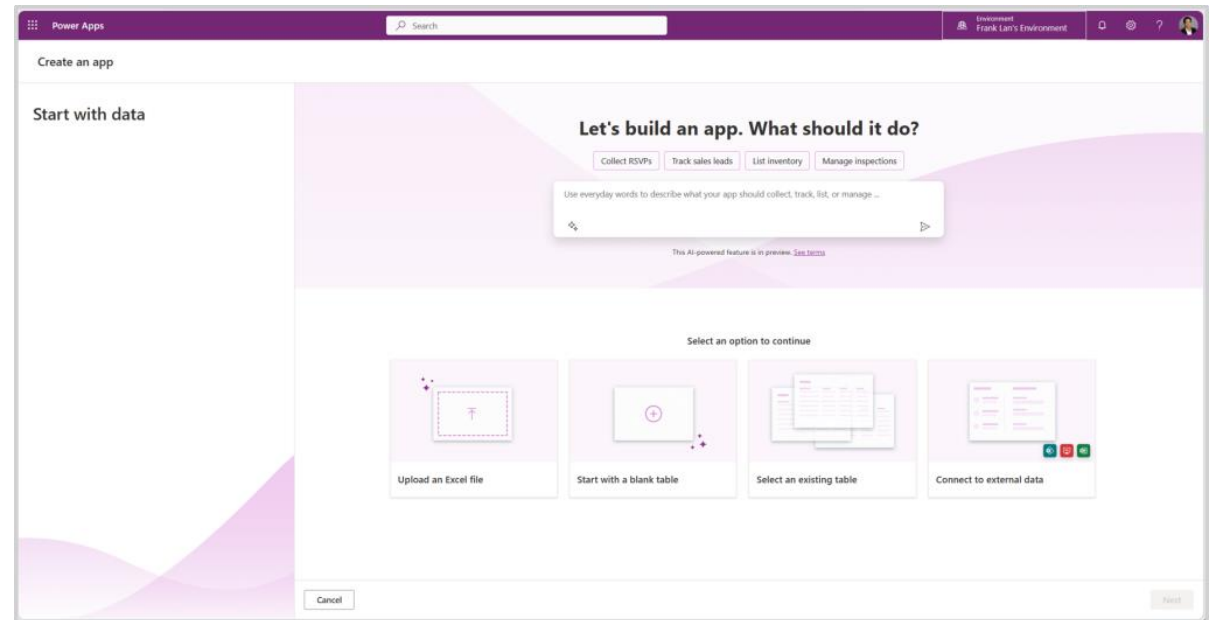


GA Power Apps-Startseite mit erweitertem Copilot-Zugriff



Copilot auf der Power Apps Startseite

- Die neue Homepage zeichnet sich durch ein modernes Design aus, das eine intuitive und benutzerfreundliche Erfahrung bietet
- Das neue Layout zeigt den neuesten AI Copilot-App-Erstellungsablauf sowie vereinfachte "Start from"-Optionen
- Hersteller in den USA können Copilot verwenden, um ihre App zu beschreiben, die zugrunde liegende Dataverse-Tabelle anzupassen und dann die App zu erstellen





GA Access Checker



Zugriff überprüfen, um alle Benutzer anzuzeigen, die Zugriff auf einen Datensatz haben

- Vertrauen durch Transparenz: Alle Benutzer können Datensatzzugriff überprüfen
- Verbesserte Zusammenarbeit und Support: Benutzer sehen, wer Datensätze teilt
- Anpassbare Einstellungen: Admins können Zugriffsüberprüfungen steuern

The screenshot shows the Dynamics 365 interface for a contact record named 'CMKTestContact2'. The left sidebar contains navigation options like Home, Recent, My Work, Customers, Sales, Collateral, Marketing, and Sales. The main content area shows contact details such as First Name, Last Name (CMKTestContact2), Job Title, Account Name, Email, Business Phone, Mobile Phone, Fax, Preferred Method of Contact (Any), and Address 1 (Street 1, Street 2, Street 3, City, State/Province). A 'Timeline' section shows an auto-post on the contact. On the right, a 'Check Access' button is visible, and a dropdown menu is open, showing options like 'Check Access', 'Connect sequence', 'Process', 'Follow', 'Flow', 'Word Templates', and 'Run Report'. The 'Check Access' option is highlighted, and a list of users with access is shown below it.





Monitor für modellgesteuerte Apps



Aktualisierter Monitor und neue Funktionen

- Monitor für modellgesteuerte Apps: Nach vorübergehender Deaktivierung wieder verfügbar
- Neue Funktion: Kollaboratives Debugging in modellgesteuerten Apps, zuvor nur in Canvas-Apps
- Veränderte Linkgenerierung: "Play model driven app" erzeugt nun benutzerspezifische Links
- Datenisolierung gewahrt: Sichere Überwachungssitzungen zwischen Benutzern und Monitorbesitzern

Operation	Result	Result info	Status	Duration (ms)	Data source
AssetLoad.Link	Success			68	https://content.powerapp...
AssetLoad.Script	Success			68	https://content.powerapp...
AssetLoad.Script	Success			67	https://content.powerapp...
AssetLoad.Script	Success			66	https://content.powerapp...
AssetLoad.Script	Success			67	https://content.powerapp...
XMLHttpRequest	Success			141	https://msprodev.crm.dyn...
XMLHttpRequest	Success			8	https://msprodev.crm.dyn...
XMLHttpRequest	Success			5	https://content.powerapp...
Fetch	Success		200	5	https://content.powerapp...
AssetLoad.Iframe	Success			375	https://msprodev.crm.dyn...





GA benutzerdefinierte Konnektoren in Lösungen und Umgebungsvariablen-Secrets



GA einiger Connector-bezogener Funktionen innerhalb der Power Platform

- Benutzerdefinierte Konnektoren in Lösungen erleichtern die Umgebungsübertragung
- Sicherer Zugriff auf Secrets mit Azure Key Vault für Umgebungsvariablen
- Aktivitätsprotokolle des Power Platform-Connectors bieten Ereigniseinblicke

[Ankündigung der allgemeinen Verfügbarkeit von benutzerdefinierten Konnektoren in Projektmappen sowie von Umgebungsvariablengeheimnissen | Microsoft Power Apps](#)





Einführung neuer Möglichkeiten zur Erstellung von Tabellen



Ein-Klick-Hochladen von Tabellen aus Excel-Datei

- Power Apps ermöglicht einfache Erstellung intelligenter Tabellen mit KI

The screenshot shows the 'Tables' section in Power Apps. At the top, there are buttons for 'New table', 'Import', and 'Export'. Below these are four main options: 'Describe the new table', 'Upload an Excel file', 'Start with a blank table', and 'Create a virtual table'. A table list is displayed below, with columns for Name, Type, Managed, Customizable, and Tags. A dropdown menu is open over the 'New table' button, showing options: 'Start from a blank table', 'Add columns and data', 'Describe the new table', 'Set advanced properties', 'Use existing data', 'Upload an Excel file', and 'Create a virtual table'.

Table	Name	Type	Managed	Customizable	Tags
Account	account	Standard	Yes	Yes	Core
Account Record	crdeb_accountrecord	Standard	No	Yes	Custom
Address	customeraddress	Standard	Yes	Yes	Standard
Appointment	appointment	Activity	Yes	Yes	Productivity
Attachment					
Business Unit					
Contact					
Currency					
Customer Complaint					
Customer Feedback					



Sichern implizit freigegebener Verbindungen in Preview



Power Apps mit sicheren, implizit freigegebenen Verbindungen

- Standardmäßig aktiviert für alle neuen Apps in Power Apps
- Implizit freigegebene Verbindungen verwenden feste Anmeldeinformationen wie SQL Server-Verbindungen
- Autoren erhalten in der App eine Meldung bei implizit freigegebenen Verbindungen, die Aufmerksamkeit erfordern





Designupdates für die Modernisierung in Power Apps



Neues Steuerelement

- Kombinationsfeld für Mehrfachauswahl
- Neues Umschalt-Steuerelement
- Radio: Die Funksteuerung ist jetzt in drei verschiedenen Layouts verfügbar: Vertikales Layout, Horizontales Layout, Horizontal Gestapeltes Layout
- Dropdown-Liste: 500 Elemente
- Für die Schaltflächensteuerung stehen weitere visuelle Varianten zur Verfügung
- Neue Eigenschaften für Texteingabesteuerelement

Item1, Item3

- Item1
- Item2
- Item3
- Item4
- Item5

Label

1

2

3

Type	Primary
Display mode	Primary
Accessible label	Secondary
	Outline
	Subtle
Position	Transparent

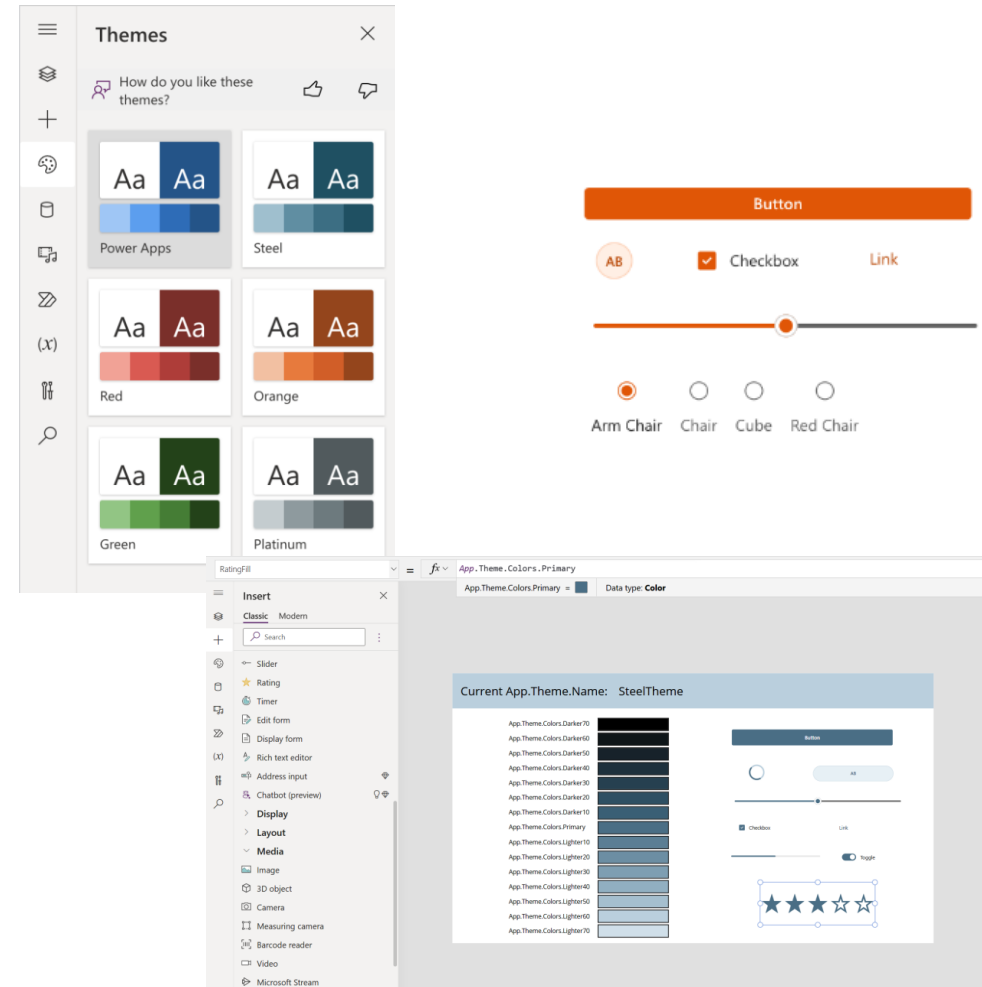


Designupdates für die Modernisierung in Power Apps



Neues Design-System

- Neue moderne Design Experience für Hersteller für ein leichteres und flexibleres Erscheinungsbild von Apps mit modernen Steuerelementen
- Auswahl eines von 6 Out-of-the-Box-Designs im neuen Design-Bereich für ein frisches und zusammenhängendes Aussehen
- Klassische Steuerelemente können auch moderne Designs nutzen, indem sie über PowerFx auf Design-Variablen zugreifen
- Aktivierung der Vorschauinstellung "Moderne Steuerelemente und Designs" und Feedback-Optionen im Design-Bereich



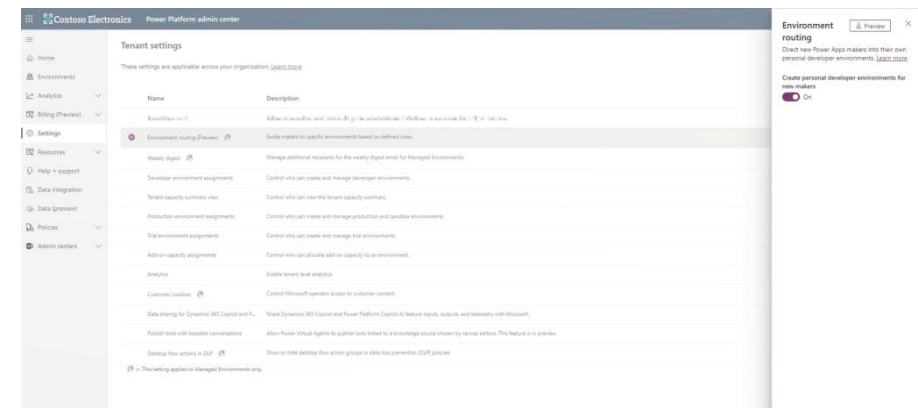
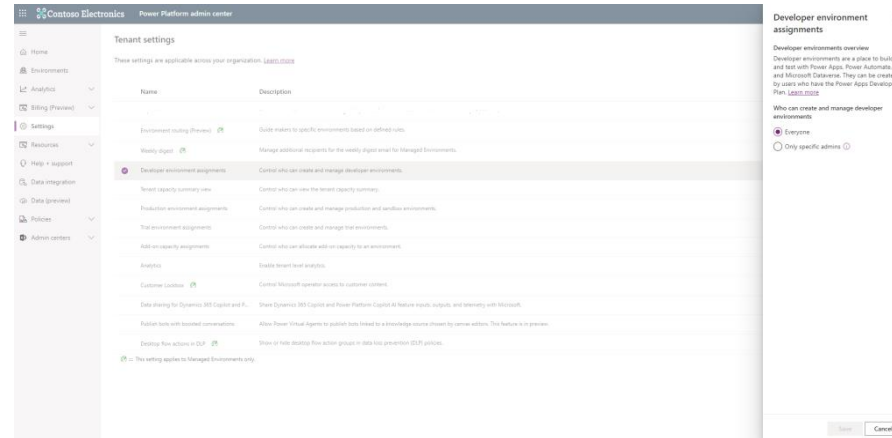


Preview Default Environment Routing



Governance- und Umgebungsstrategie mit Standardumgebungsrouting optimieren

- Standardmäßiges Umgebungsrouting bietet neuen Entwicklern einen persönlichen, sicheren Raum zum Erstellen mit Microsoft Dataverse, ohne befürchten zu müssen, dass andere auf ihre Apps oder Daten zugreifen
- Jeder neue Nutzer bekommt automatisch eine verwaltete Entwicklungsumgebung
- Die Einstellung Standardumgebungsrouting ist standardmäßig deaktiviert und muss über das Power Platform Admin Center oder PowerShell aktiviert werden



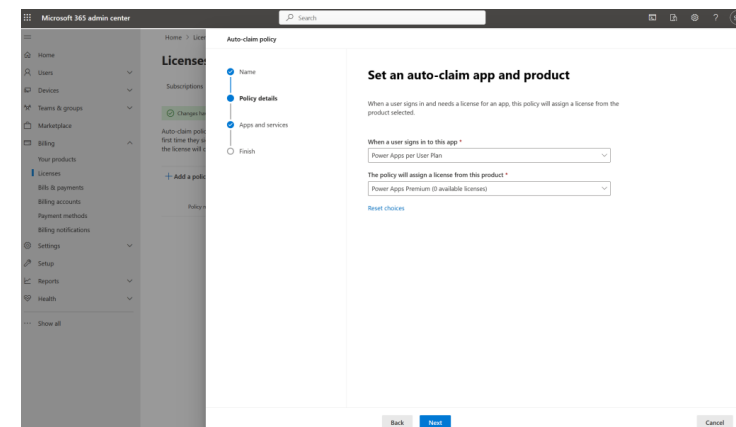
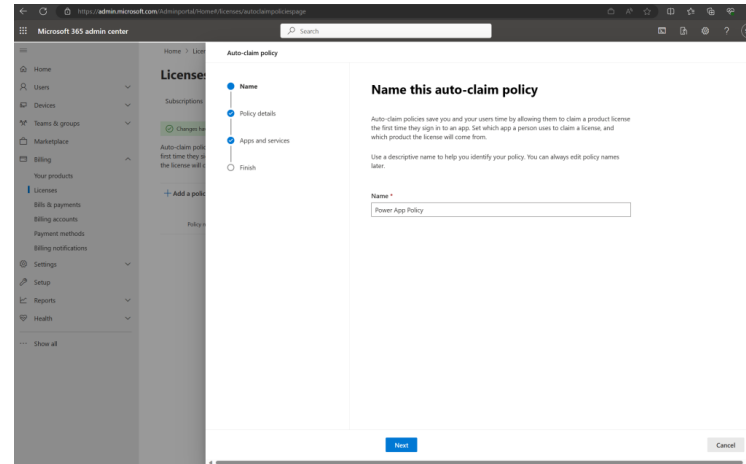


Vereinfachen der Lizenzverwaltung



Public Preview der automatischen Beanspruchung von Power Apps-Lizenzen

- Administratoren können mühelos Richtlinien im Microsoft 365 Admin Center einrichten
- Benutzern, die keine eigenständigen Power Apps-Lizenzen haben und Premium-Apps starten, für die eine Premium-Lizenz erforderlich ist, wird die Lizenz automatisch zugewiesen
- Darüber hinaus erhalten Benutzer, die ohne eigenständige Power Apps-Lizenz auf Apps in einer verwalteten Umgebung zugreifen, nahtlos eine Power Apps-Lizenz pro Benutzer





Delegierte Pipelinebereitstellungen (SPN)



Preview für delegierte Bereitstellungen für Pipelines

- Ermöglicht es Makern, ihre Geschäftslösungen bereitzustellen, ohne erhöhte Berechtigungen in Zielumgebungen zu benötigen
- Administratoren können sich darauf verlassen, dass ihre Produktionsdaten und Anwendungsressourcen geschützt sind und den Zugriffsrichtlinien der Organisation für die geringsten Rechte entsprechen

The screenshot shows the 'Deployment Pipeline Configuration' interface in Power Apps. The main content area displays the configuration for a 'Contoso delegated pipeline'. It includes a table for 'Linked Development Environments' and a table for 'Deployment Stages (Deployment Pipeline)'. The 'Deployment Stages' table shows a stage named 'Contoso Production' that is delegated to the 'Contoso.delegated.pi...' pipeline.

Name	Environment Type	Environment ID	Validation Status
[Pipelines Master] Dev Env	Development Environment	73106688-5209-ee04-8ea7-61b5b93ad2f9	Success

Name	Deployment Pipeline	Previous Deployment	Target Deployment	Is Delegated	Pre-Deployment	Created On
Contoso Production	Contoso.delegated.pi...	[Pipelines Master] Pro...	[Pipelines Master] Pro...	Yes	No	9/7/2023 5:44 PM

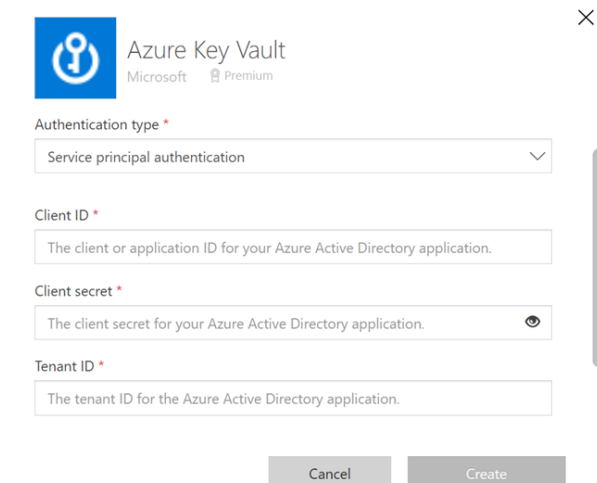
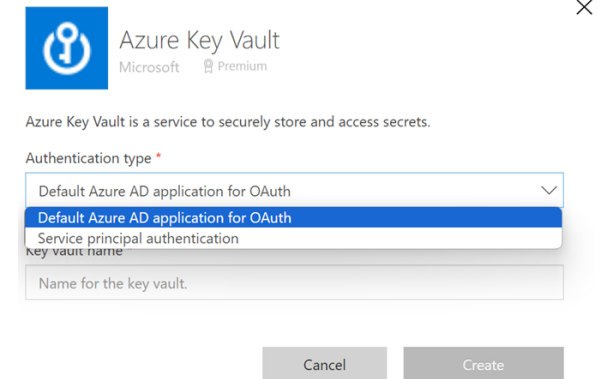
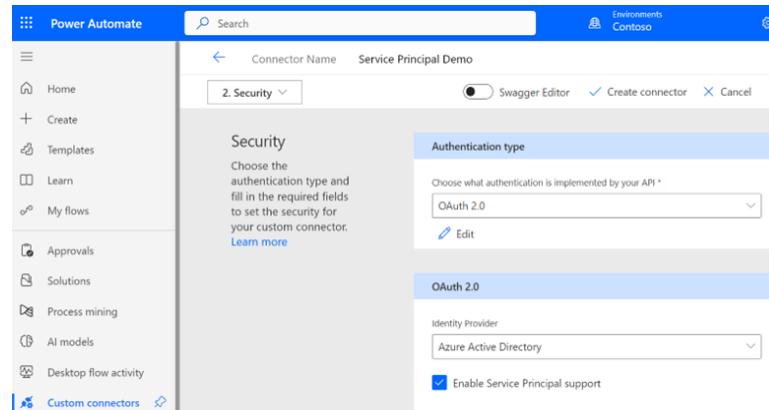


Public Preview für benutzerdefinierte Konnektoren



Service Principal Authentifizierung

- Durch die Verwendung der Service Principal Authentifizierung wird sichergestellt, dass Ihre Automatisierung auch dann nicht beeinträchtigt wird, wenn der ihr zugeordnete Benutzer das Unternehmen verlässt oder deaktiviert wird
- Benutzerdefinierte Connectors, die OAuth 2.0 mit Azure Active Directory als Identitätsanbieter unterstützen, können jetzt so konfiguriert werden, dass die Service Principal Authentifizierung aktiviert wird





Public Preview für benutzerdefinierte Konnektoren



Umgebungsvariablen in Richtlinien

- Umfang der Umgebungsvariablen wurde erweitert, um auch benutzerdefinierte Connectorrichtlinien einzubeziehen
- Mit der folgenden Syntax auf eine Umgebungsvariable verweisen:

@environmentVariables("<Umgebungsvariablenname>")

Policy details

Name *
Demo policy

Template * [Learn more](#)
Set HTTP header
Assigns a value to an existing response and/or request header or adds a new response and/or request header.

Operations
List of actions and triggers to which the policy will apply to. If no operation is selected, this policy will apply to all operations.
Convert

Header name *
Specifies the name of the header to be set.
@environmentVariables("demo_variablename1")

Header value *
Specifies the value of the header to be set.
@environmentVariables("demo_variablename2")@environmentVariables("demo_variablename3")

Action if header exists
Specifies what action to take when the header is already specified
override



Neue Copilot-Funktionen



Ein noch leistungsfähigerer Copilot für Endbenutzer

- Komplexere Layout- und Datenaufgaben in Power Apps Studio sind verfügbar
- Mehrere Microsoft Dataverse-Tabellen mit Copilot direkt in Power Apps Studio hinzufügen und bearbeiten
- Copilot kann jetzt auch Fragen zur App-Erstellung beantworten, die Begriffe, Fachjargon und Formeln enthalten, und hilft dabei, die Eigenschaften Ihrer Apps direkt zu bearbeiten und zu aktualisieren

Create new table

Edit table properties

Blog Post

Author	Date	Content	URL	Publishing ...	Topic
John	5/20/2020	This is my first blog post	https://example.com/blog/1	Draft	Topic 1, Topic 2
Mary	4/18/2010	This is my second blog post	https://example.com/blog/2	Published	Topic 2, Topic 3
Ada	9/12/2015	This is my third blog post	https://example.com/blog/3	Draft	Topic 1, Topic 3
John	5/20/2020	This is my fourth blog post	https://example.com/blog/4	Published	Topic 2, Topic 3
Mary	4/18/2010	This is my fifth blog post	https://example.com/blog/5	Draft	Topic 1, Topic 2

Copilot

create a table to track my team's blog posts

Here is a table for tracking your team's blog posts
AI-generated content may be incorrect

add uri, publishing status, and topic columns

The blog post table has been updated
AI-generated content may be incorrect

remove the content column

Working on it...

Describe what you want changed...

Make sure AI-generated content is accurate and appropriate before using. [See terms](#)

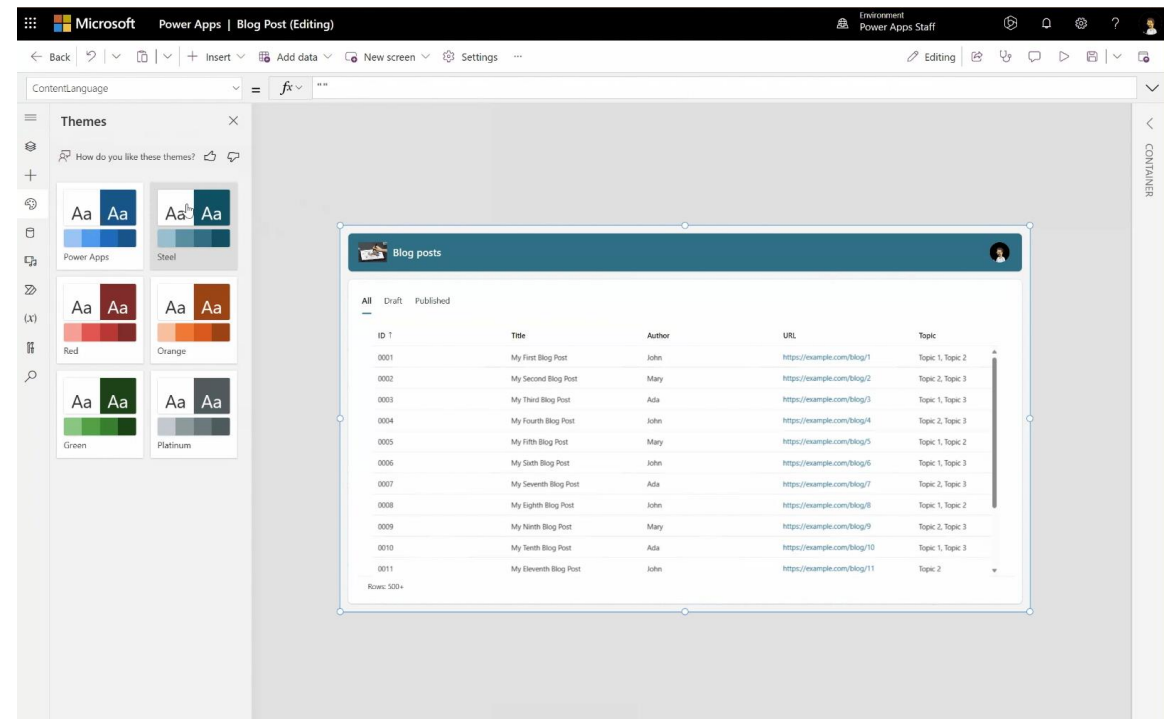


Moderne Steuerelemente



Moderne Erlebnisse für alle und überall

- Apps, die mit Power Apps erstellt wurden, profitieren jetzt alle von einer modernen Benutzeroberfläche, die auf das neueste Microsoft Fluent Design System abgestimmt ist
- Es wurden drei neue Steuerelemente hinzugefügt: Header, Table, and Form for Canvas apps
- Brandneues Designsystem ein, das einen Farbverlauf generiert, der für das App-Design verwendet und das Styling steuert



Power Automate

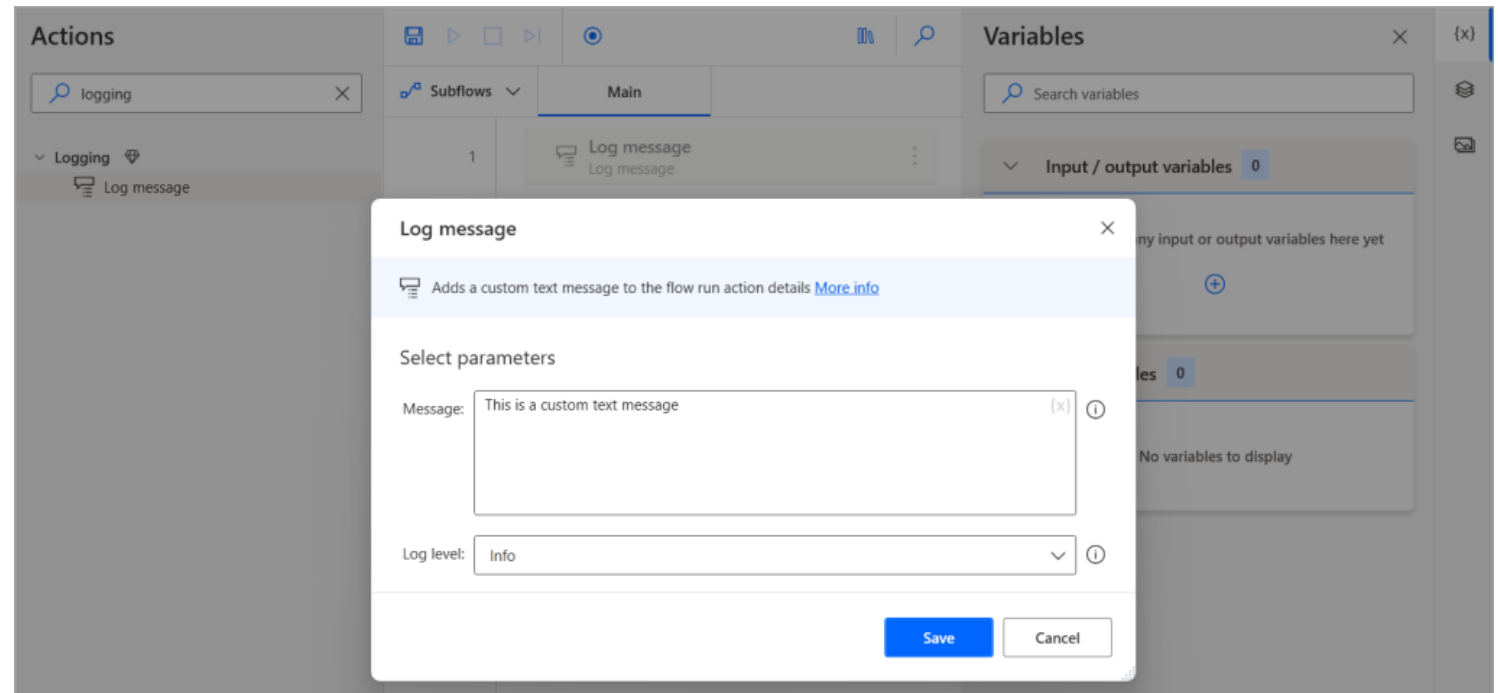




GA Neue Protokollierungsaktion



- Für Power Automate Desktop
- Neue Protokollierungsaktionsgruppe für Premium-Aktionsprotokolle
- Benutzerdefinierte Textnachrichten in Flow-Run-Logs mit Protokollierungsebene





Bearbeiten primitiver Variablenwerte während des Debuggens



- Für Power Automate Desktop
- Bearbeitung von Variablenwerten während des Debuggens
- Variablentypen: Numerisch, Text und Boolean
- Ermöglicht Tests und benutzerdefinierte Werte



Verweisen von Excel-Zellen nach Namen



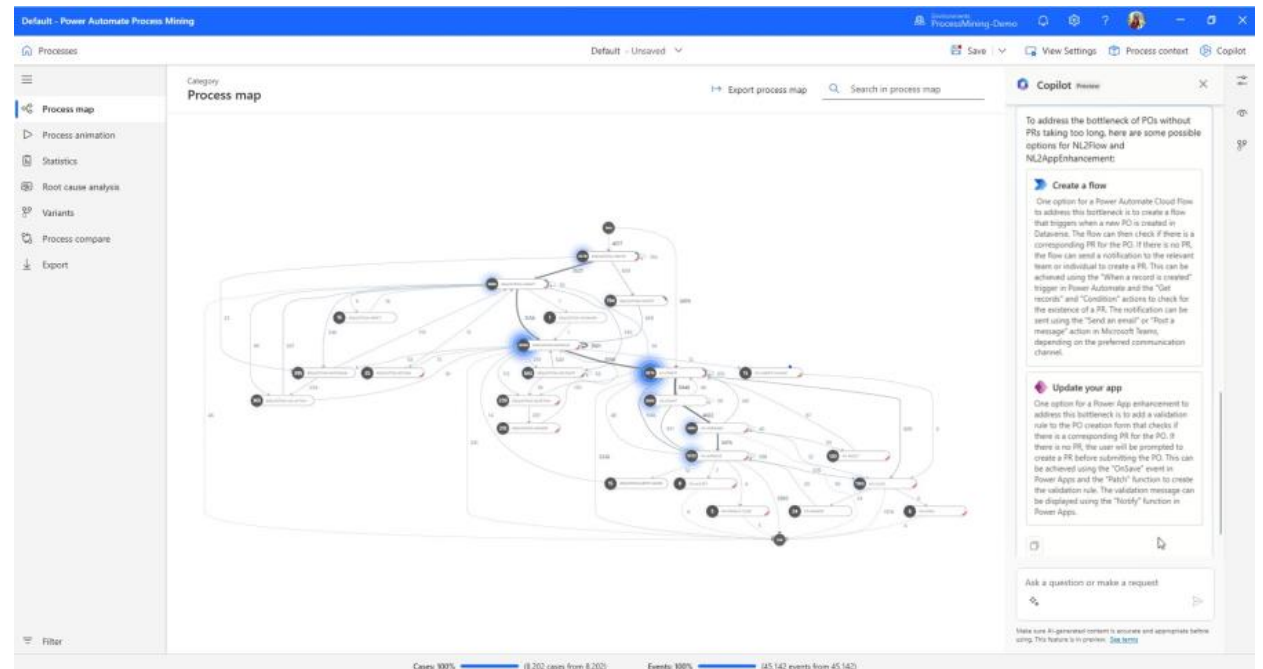
- Für Power Automate Desktop
- Folgende Excel-Aktionen:
- Aus Excel-Arbeitsblatt lesen
- Zellen im Excel-Arbeitsblatt auswählen
- Zelle im Excel-Arbeitsblatt aktivieren
- In Excel-Arbeitsblatt schreiben
- ...wird jetzt die zusätzliche Möglichkeit haben, Excel-Zellen mit Namen zu referenzieren



Preview der neuen Copilot-Funktionen in Power Automate



- Power Automate Process Mining beschleunigt die Prozesstransformation
- Copilot erleichtert datengesteuerte Entscheidungen und Prozessoptimierung
- Schnelle Identifizierung von Automatisierungsmöglichkeiten durch Copilot
- Effiziente Anwendung generativer KI für maximale ROI
- Kombination von Low-Code und KI zur Vereinfachung komplexer Prozesse





Ankündigung der Integration von Power Automate-Telemetriedaten in Azure Application Insights



- APM-Funktionen zur Diagnose und Überwachung von Power Automate-Workflows
- Einfache Einrichtung über das Power Platform Admin Center
- Verbindung ermöglicht Metrik-Dashboards, Warnungen und Protokollanalysen

New data exports to Azure Application Insights

Progress indicator: Data Package (selected), Environment, Subscription, Review and Finish

Export to Azure Application Insights

Name the export package *

Test connection

Create an Azure Application Insights instance to begin exporting analytics data. [Go to the Azure Portal.](#)

Dataverse diagnostics and performances
Data about APIs, form load diagnostics and performance.

Power Automate
Data about Cloud flow runs, triggers and actions

- Cloud flow runs
- Cloud flow triggers
- Cloud flow actions

Dynamics Customer Service





Leichtere Navigation über Power Platform und Umgebungen hinweg



- Navigation mit einem vereinfachten linken Navigationsbereich und einer informativeren Umgebungsauswahl einfacher denn je gestaltet




Power Automate Plugin für ChatGPT



- Ermöglicht es, Abläufe direkt von ChatGPT aus zu erstellen und auszuführen
- Verwenden Sie den neuen Skills-Konnektor und den Run from Copilot-Konnektor, um Abläufe zu erstellen, die von ChatGPT aus aufgerufen werden können und die mehr als 1000 Konnektoren in Power Automate nutzen



Power Automate Plugin für ChatGPT



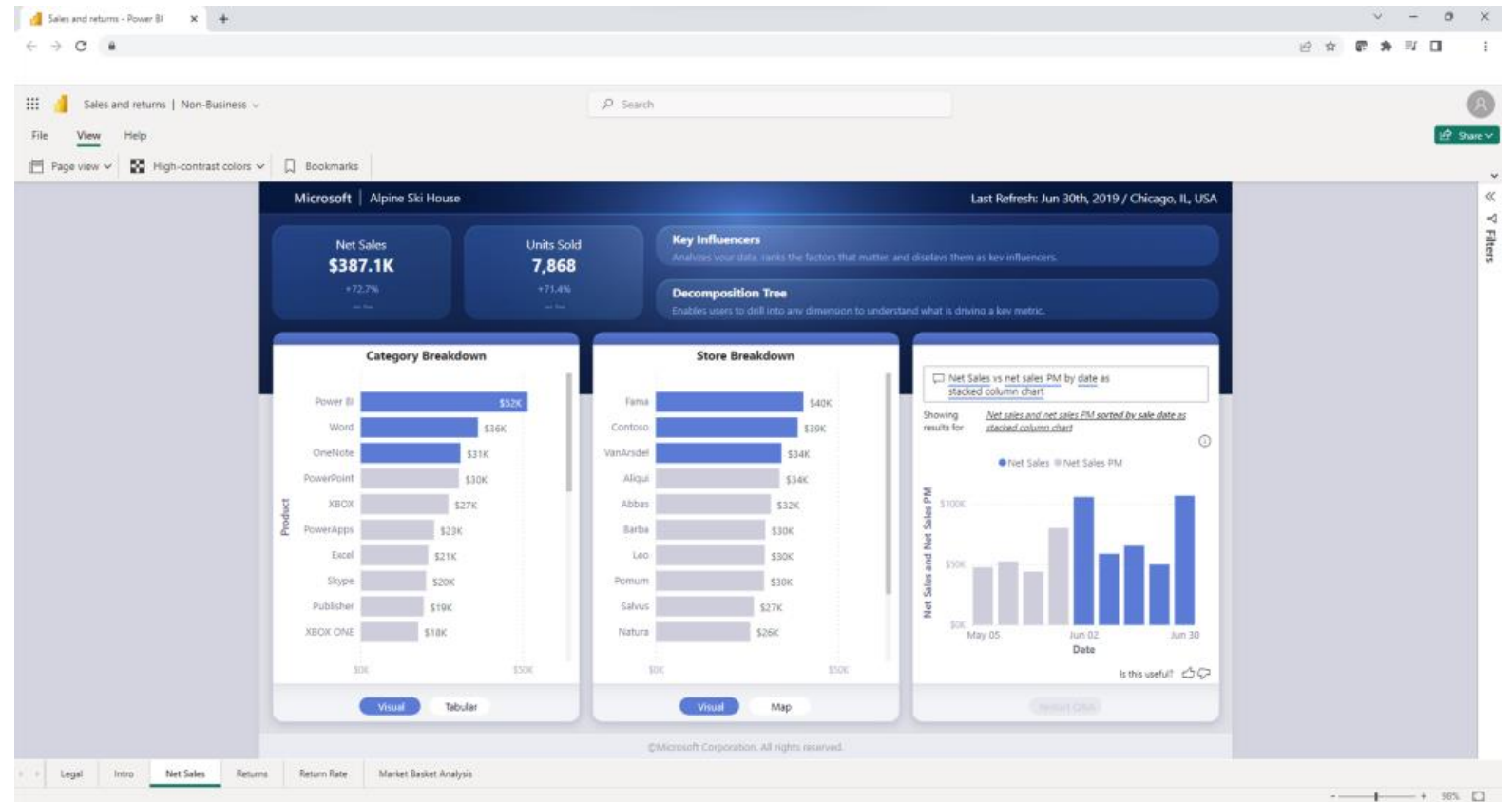
- Ermöglicht es, Abläufe direkt von ChatGPT aus zu erstellen und auszuführen
- Verwenden Sie den neuen Skills-Konnektor und den Run from copilot-Konnektor, um Abläufe zu erstellen, die von ChatGPT aus aufgerufen werden können und die mehr als 1000 Konnektoren in Power Automate nutzen

Power BI



Power BI Dateien in SharePoint und OneDrive lesbar

Die Einstellung, .pbix-Dateien direkt im Browser zu öffnen ist nun standardmäßig aktiviert



Power BI

GitHub Branches
sind nun pro Power BI
Arbeitsbereich
einstellbar



Workspace settings

- About
- Premium
- Azure connections
- System storage
- Git integration**
- Other

Power BI

Data
Engineering/Science

Git integration

Connect to Git with Azure DevOps to manage your code and back up your work. [Learn more](#)

View Azure DevOps account

Connect Git repository and branch

Organization

nishalit-git-preview

Project

Git first tests

Git repository

Git first tests

Git folder

/new folder

Branch * ⓘ

main

+ New Branch

DocsDemo

main

NotebookBranch

Disconnect workspace

Power BI: Aktualisierungs-Protokoll



Mehr Details zu Aktualisierungen im Power BI Service

Refresh history



Scheduled OneDrive Direct Lake

Details	Type	Start	End	Status	Message
<u>Hide</u>	Scheduled	27/08/2023, 09:32:04	27/08/2023, 09:40:15	Completed	

ⓘ Request ID: 3e555d10-d80c-4338-883b-1f09d12d51cd

Time: 27/08/2023, 09:40:15

Details	#	Type	Start	End	Duration	Status	Error
	1	Data	27/08/2023, 09:32:04	27/08/2023, 09:32:07	00:00:02.687	Failed	(Show)
	2	Data	27/08/2023, 09:33:07	27/08/2023, 09:33:08	00:00:00.859	Failed	(Show)
	3	Data	27/08/2023, 09:35:08	27/08/2023, 09:35:11	00:00:02.735	Failed	(Show)
	4	Data	27/08/2023, 09:40:11	27/08/2023, 09:40:15	00:00:04.094	Completed	
	4	Query Cache	27/08/2023, 09:40:15	27/08/2023, 09:40:15	00:00:00.078	Completed	





Close

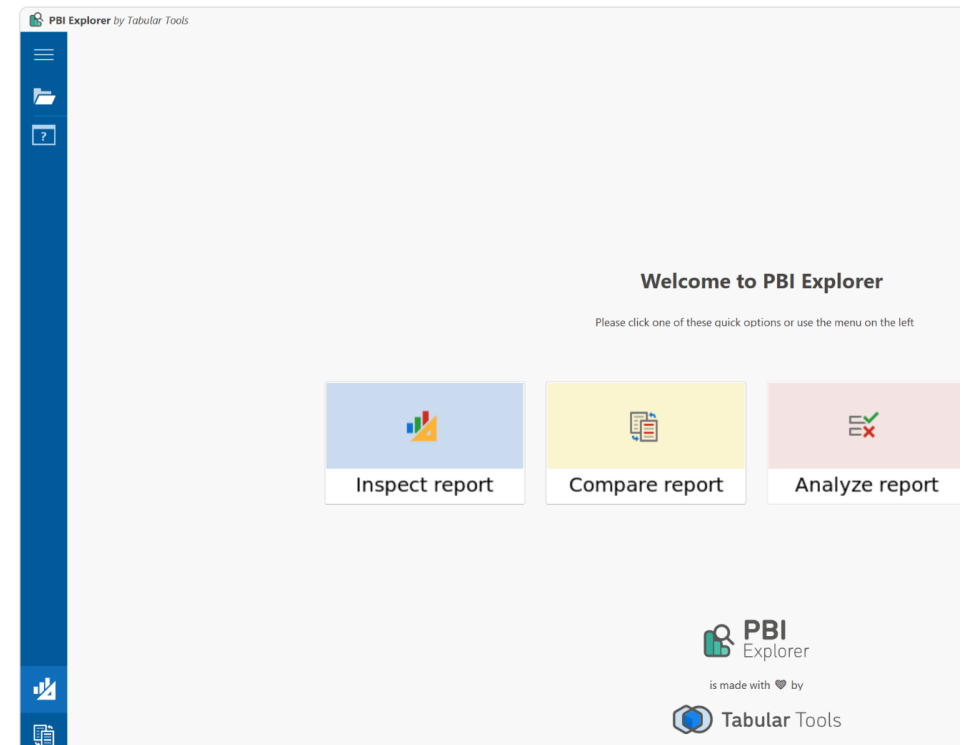
Power BI Explorer

- Community-Tool
- Schneller technischer Überblick über Power BI Dateien



PBI Explorer is a free tool to

-  Take **full ownership of your Power BI reports**
PBI Explorer gives you a code-first view of your PBIX/PBIP reports. All visual properties, settings, and relationships are fully exposed in Tabular Editor style.
-  Inspect **differences between report versions**
PBI Explorer provides a git-like diff view between two reports, highlighting what's been modified or removed.
-  Understand **how the data model is used by reports**
PBI Explorer provides a view of all elements from the data model used in the report.
-  View **difficult-to-see report features**
PBI Explorer exposes all report features that are difficult to inspect visually (like bookmarks, filters, etc).

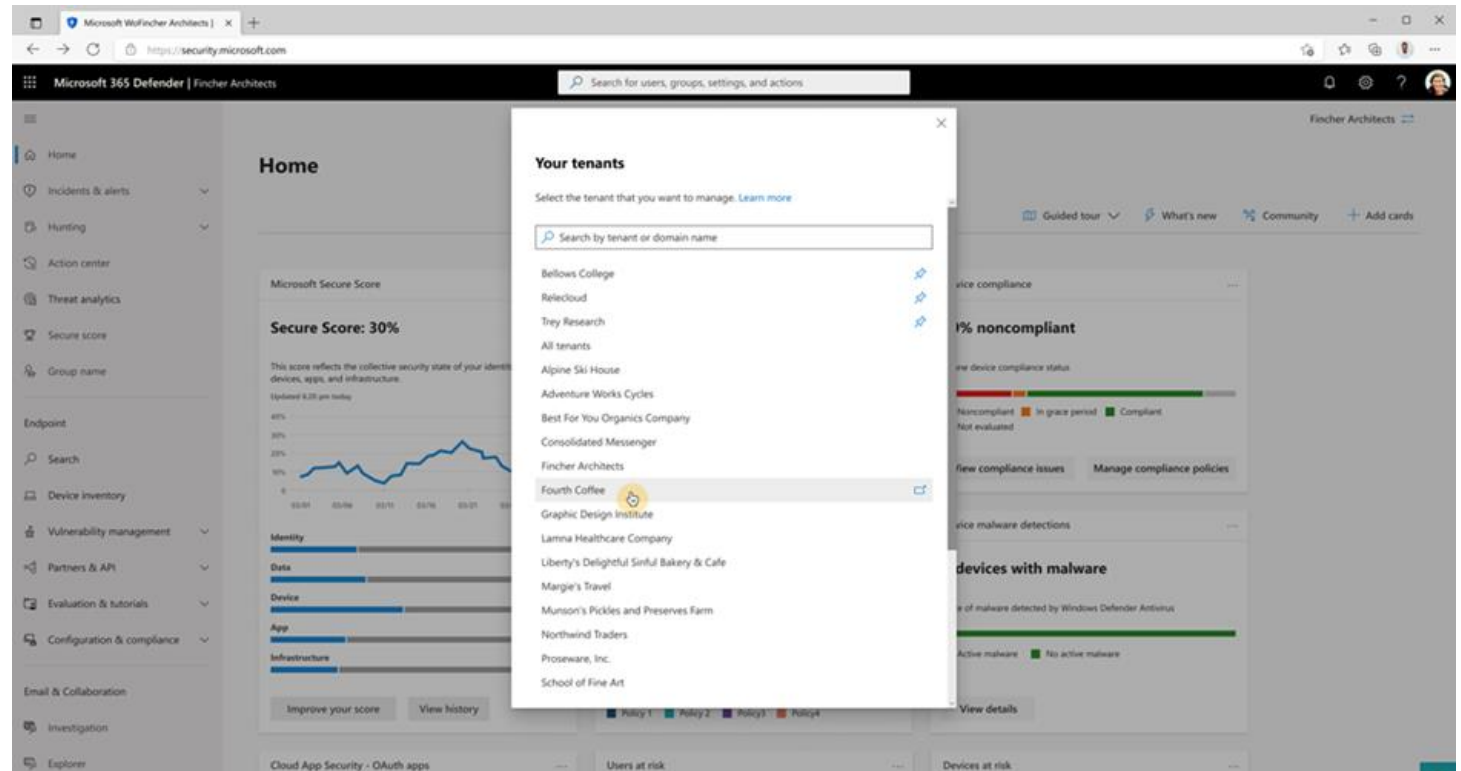


Microsoft Defender



Microsoft Defender Multi Tenant Support

- Azure AD B2B collaboration
- New [Granular Delegated Admin Privileges \(GDAP\)](#)
- Advanced hunting showing results from multiple tenants
- Dokumentation [multi-tenant management experience](#)



Defender for Endpoint



Microsoft Defender for Endpoint Plan 1 will be made available to all existing Microsoft 365 G3 environments starting November 1.

Customers will then be able to use all endpoint security capabilities included in this plan. For more details go to aka.ms/mde.

Microsoft Defender for Endpoint **supports macOS Sonoma** (14.0) as Apple made it generally available (September 26th, 2023). More "What's new in Defender for Endpoint on Mac" [here](#).

Performance mode is now available on Windows 11 as a new Microsoft Defender Antivirus capability. Performance mode reduces the performance impact of Microsoft Defender Antivirus scans for files stored on designated Dev Drive. The goal of performance mode is to improve functional performance for developers who use Windows 11 devices.



Defender for Identity

- **Identitätssuche mit einer erweiterten Identitätsinformationstabelle.** Bereits im Juni 2023 haben wir die erweiterte IdentityInfo-Tabelle in der erweiterten Microsoft 365-Suche für Microsoft Defender for Identity-Kunden angekündigt. Heute erweitern wir die Verfügbarkeit dieser Tabelle für alle Microsoft Defender für Cloud Apps-Kunden im Rahmen unserer Reise, diese Erfahrung für alle Microsoft 365 Defender-Kunden zu ermöglichen.
- **Aktualisierte Geräteerfahrungen für jede Identität.** Jedes relevante Gerät in der Identitätsumgebung enthält jetzt einen vollständigen Satz von Metadaten, die der gesamten Geräteerfahrung entsprechen.
- **Microsoft Defender for Identity-Berichte wurden in den Hauptbereich "Berichte" verschoben**
Jetzt können Sie über den Hauptbereich "Berichte" von Microsoft 365 Defender anstelle des Bereichs "Einstellungen" auf Microsoft 365 Defender-Berichte zugreifen. Weitere Informationen.
- **Schaltfläche "Go hunt" für Gruppen in Microsoft 365 Defender**
Wir haben eine neue Schaltfläche für die Suche nach Active Directory-Gruppen in Microsoft 365 Defender hinzugefügt. Benutzer können die Schaltfläche "Suche starten" verwenden, um während einer Untersuchung gruppenbezogene Aktivitäten und Warnungen abzufragen.



Defender for Office 365

- Das **Blockieren von URL-Domänen der obersten Ebene** ist in der Liste der zulässigen Mandantensperren verfügbar.
- **Testen Sie die Sicherheitsbereitschaft Ihres Teams mit dem Gone Phishing Tournament.** Microsoft hat sich mit Terranova Security von Fortra zusammengetan, um vom 9. bis 27. Oktober das Gone Phishing Tournament 2023 ins Leben zu rufen, eine jährliche Online-Phishing-Initiative, die reale Simulationen verwendet, um genaue Phishing-Klickraten und zusätzliche Benchmarking-Statistiken für das Benutzerverhalten zu erstellen.



Entra ID

(Azure AD)



Device bound passkeys als Authentifizierungsmethode



- Authentifizierung mit Passkeys gegenüber EntraID
- Möglich von Computer und Mobile

- PREVIEW ab Jänner 2024!

- Dazu passend: **Support for passkeys in Windows**
 - Verknüpfung eines Passkeys mit Windows Hello
 - Anmeldung durch Passkey mit Windows Hello
 - Verfügbar in jeder supporteten Windows Version
 - Management der Passkeys ab Win 11 V22H2 ([KB5030310](#))

Recovery of deleted applications



- Gelöschte Enterprise Applikationen können nun inkl. Service Principal wiederhergestellt werden
- Zeitraum bei Soft-Delete: 30 Tage
- Nähere Infos hier: [Deletion and recovery of applications FAQ - Microsoft Entra | Microsoft Learn](#)



M365 Admin Portal in Conditional Access



- App "Microsoft Admin Portals" in Conditional Access auswählbar
- Regelt Zugriff auf
 - Azure Portal
 - Exchange Admin Center
 - M365 Defender Portal
 - Entra Admin Center
 - Intune Admin Center
 - Purview Compliance Portal
- Achtung: Nur Zugriff via GUI!
- Zugriff via Graph/Azure Resource Manager API via Microsoft Azure Management App
- Mehr Infos [hier](#)

Tools



- [Entra Exporter](#)
Export der EntraID Settings in ein Json File
- [DCToolbox](#) – Daniel Chronlund
Viele Tools rund um M365 Security, EntraID und Co
NEU: Erstellung einer Conditional Access Baseline
- [IdPowerToys](#) - Conditional Access Documenter
PPT-Dokumentation der CondAcc-Regeln

Microsoft Purview



Microsoft Purview Information Protection

- **Allgemeine Verfügbarkeit (GA):** Outlook im Web unterstützt die Vertraulichkeitsleisten- und Bezeichnungsfarben.
- **Allgemeine Verfügbarkeit (GA):** PDF-Unterstützung für Richtlinien für automatische Bezeichnungen, Standard-Vertraulichkeitsbezeichnungen für SharePoint-Dokumentbibliotheken und Beschriftungsaktivitäten in Office im Web einschließlich manueller Bezeichnung und Anzeige von beschrifteten Dokumenten sowie verschlüsselten PDF-Dateien, die jetzt für DLP, eDiscovery und Suche unterstützt werden. Sie müssen sich für diese PDF-Unterstützung anmelden.



Microsoft Purview Customer Key

Power Platform – Customer-Managed Key (CMK)-
Dienstaktualisierungen, neue Funktionsankündigungen

„Wir kündigen CMK-Dienstupdates (Customer-Managed Key) für Power Platform an. CMK bietet Ihrer Organisation die Möglichkeit, Ihre Verschlüsselungsschlüssel in Ihrem Azure Key Vault zu verwalten, und ermöglicht es Ihnen, separate Verschlüsselungsschlüssel für verschiedene Dataverse-Umgebungen zu verwenden. Neue Funktionen werden am Freitag, den 8. September 2023 verfügbar sein.“

<https://www.rakoellner.de/2023/09/customer-key-fuer-powerplattform-bald-verfuegbar/>



Microsoft Copilot



Microsoft 365 Copilot

Copilot	Verfügbarkeit
Windows Copilot in Windows	26. September 2023
Bing Chat for Enterprise	September 2023, 5€ oder Microsoft 365 E3 und Microsoft 365 E5 Lizenz
Microsoft 365 Copilot	1. November 2023 – 30 Dollar pro User
Copilot Lab	1. November 2023

Microsoft Copilot commercial SKU line-up

	Copilot in Windows	Bing Chat Enterprise	Microsoft 365 Copilot
Microsoft Copilot UX	✓	✓	✓
Bing Chat (LLM + Web)	✓	✓	✓
Commercial Data Protection		✓	✓
Microsoft 365 Enterprise Security, Privacy, and Compliance			✓
Microsoft 365 Chat			✓
Microsoft 365 Apps			✓

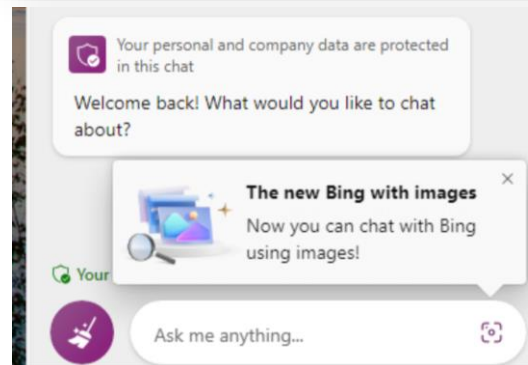
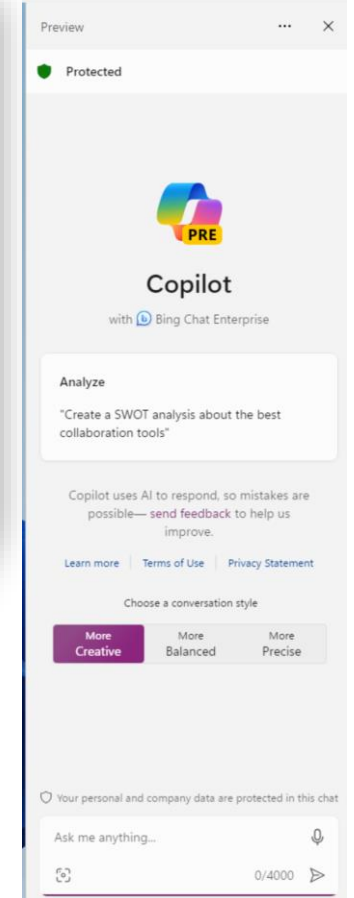
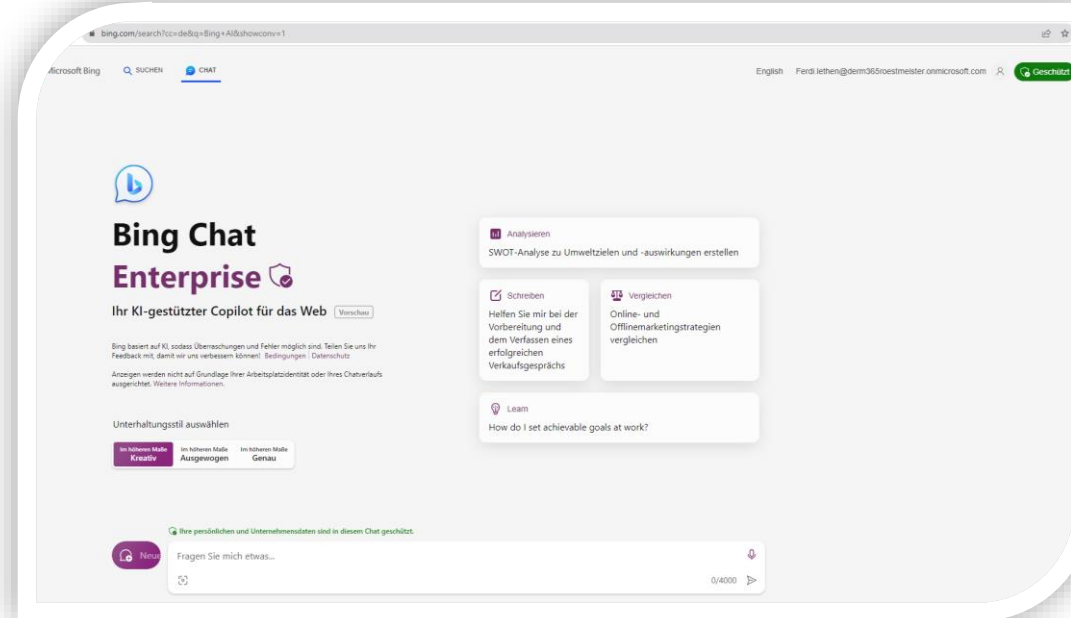
<https://www.microsoft.com/en-us/microsoft-365/blog/2023/09/21/announcing-microsoft-365-copilot-general-availability-and-microsoft-365-chat/>



Bing Chat - Enterprise



- Verfügbar seit dem 26. September
- Datenschutz
 - Daten werden nicht gespeichert
 - Microsoft hat keinen Zugriff auf die Daten
 - Daten werden nicht zum Trainieren des Models verwendet
- In folgenden Lizenzen enthalten
 - M365 E3, E5
 - M365 Business Standard, Business Premium,
 - A3 oder A5 für Lehrkräfte
- Zugriffsverwaltung durch den Administrator

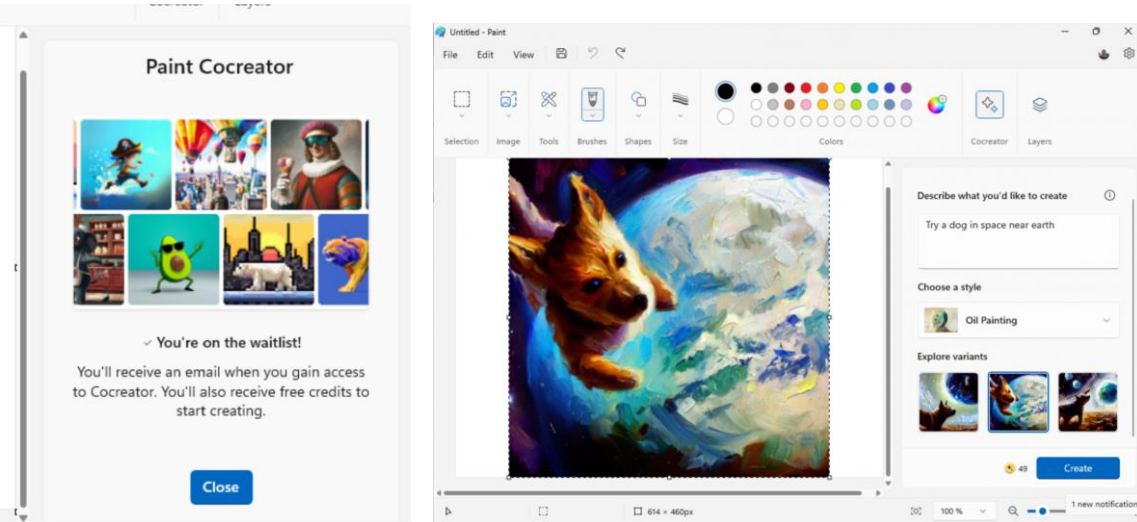


Windows Apps

Neben dem Windows Copiloten gibt noch AI Funktionen in Apps (Windows 11 Insider Ring):

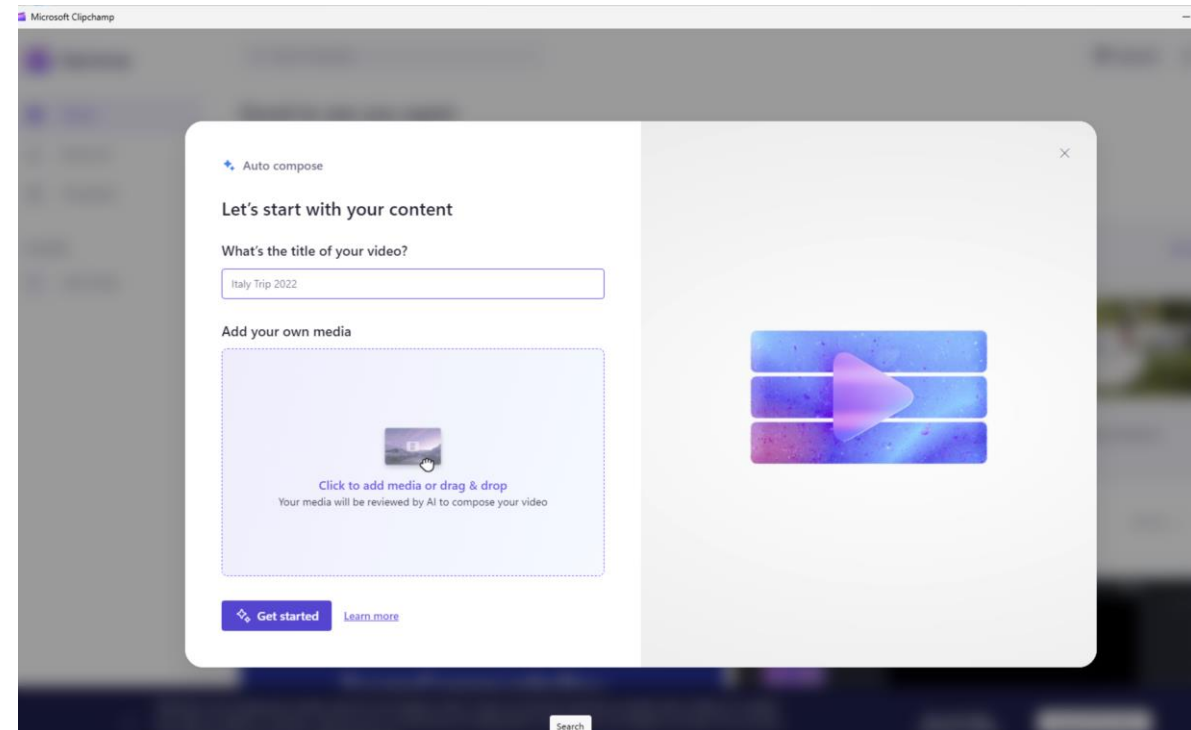
Paint

- Zugriff auf Dalle bei Paint
- Anmeldung per Microsoft ID (Consumer)
- 48 Versuche zunächst



Clipchamp

Erstellung eines Videos aus Bildern und Videos, in drei Klicks.



Datenschutz Neuigkeiten



Änderungen im Oktober

- Keine neue DPA
- Neue SLA, keine besonderen Änderungen
- **Neue Unterauftragnehmerliste**
 - Data auch in Deutschland, Spanien und Frankreich lokal verfügbar
 - Subcontractor -> Subprocessor
- **Neue Produktterms**
 - Microsofts Copilot Copyright Commitment ist nun Teil der AG
 - Definitionen von KI:
 - Dynamics 365 environment and Premium Power Automate connections created by Microsoft Sales Copilot are limited for use with Microsoft Sales Copilot only.
 - The supplemental terms available at <https://go.microsoft.com/fwlink/?linkid=2236010> apply to use of Copilot and other generative AI features powered by the Azure OpenAI Service."
 - **"Copilot** means a Microsoft Generative AI Service that is identified as a 'Copilot.'"
 - **"Input** means all Customer Data that Customer provides, designates, selects, or inputs for use by a generative artificial intelligence technology to Customize a model or generate output."
 - **"Metaprompts** means instructions coded into a Microsoft Generative AI Service that provide directions to the service for generating Output Content."
 - **"Microsoft Generative AI Service** means an Online Service or feature thereof that provides Output Content using generative artificial intelligence technologies."

<https://www.rakoellner.de/2023/10/microsoft-veroeffentlicht-nach-januar-neue-liste-der-unterauftragnehmer-fuer-ihre-clouddienste/>



Praxishinweise LDSB Niedersachsen



Die Praxishinweise

- Das erste Mal Hinweise zum Datenschutz konformeren Betrieb von LDSBs
- 21 Seiten Informationen von Verträgen über AGB über Konfiguration und Untersagung von BYOD in EDU.
- LDSB: Niedersachsen, Hessen, NRW, Bayern (LfD), Schleswig-Holstein, Rheinland-Pfalz und Thüringen

Die Kritik

- Nicht mit Microsoft geklärt
- Nicht praxisnah (z.B. kein BYOD in EDU)
- Basiert auf ältere AGB
- Rechtlich nicht machbar (AGB verhandeln)
- Unsinnige Hinweise und nicht umsetzbar

Zumindest:

Es wird nicht mehr darüber gesprochen, dass es nicht datenschutzkonform betrieben werden kann. Warten wir die 105. Sitzung der DSK einmal ab.



Praxishinweise im Überblick

- **Angaben, welche Kategorien von personenbezogenen Daten, welcher betroffenen Personen verarbeitet werden.** (Verarbeitungsverzeichnis)
- **Prüfung der Verarbeitung von Daten durch Microsoft zu deren Zwecken** und unzulässige Verarbeitungen streichen. Eine Zusatzvereinbarung zum DPA abschließen, die die tatsächliche und vom Kunden freigegeben Verarbeitungen zu Microsoft eigenen Zwecken beinhaltet. Die interne Berichterstattung zählt nicht zu den zugelassen.
- Vertrag muss spezifizieren, welche personenbezogenen Daten zum Zweck der Gewährleistung der Sicherheit dienen.
- Alle unrechtmäßigen Datenverarbeitungen müssen deaktiviert und unterbunden werden.
- Die Regelungen zur Löschung sind anzupassen. Microsoft verarbeitet zu lange.
- Informationen zu Unterauftragsverarbeitern ist zu erweitern.
- Es wird empfohlen die Verwendung von pseudonymisierten Mailadressen/Accounts
- Verbot der Nutzung von privaten Geräten im dienstlichen Bereich
- EDU: Alle Verarbeitung die eine Einwilligung benötigen deaktivieren.
- Wenn möglich, alles OnPremises betreiben oder zumindest hybrid.



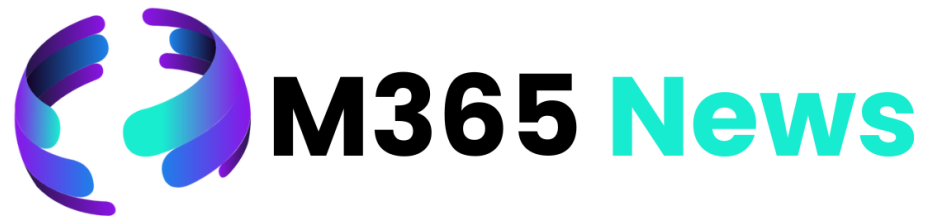
Dein Feedback

Lass uns gerne dein Feedback zur heutigen Sendung da!

<https://forms.office.com/e/CKNMaS5zu1>

Zur Umfrage





Hat Spaß gemacht!

Bis zum nächsten Mal!



Newsletter Anmeldung
m365news.de



Unser Kanal
[@m365news](https://www.youtube.com/@m365news)

A large, stylized graphic on the right side of the slide. It features a dark background with a grid of glowing cyan binary code (0s and 1s). Overlaid on this grid is the word "NEWS" in large, bold, cyan capital letters. The background is framed by large, dark blue geometric shapes that create a sense of depth and movement.