

Microsoft 365

News

Juni 2023



Newsletter Anmeldung
m365news.de

NEWS

Die Community Experten

Anja Schröder

Teams, Loops & M365 Collaboration

Spezialistin Teams & Collaboration



Raphael Köllner

Compliance

MVP Apps & Services



Ferdi Lethen-Oellers

SharePoint, Viva, Power Apps

M365 Röstmeister & MVP Apps & Services



Hans Brender

OneDrive

MVP Apps & Services



Thomas Stensitzki

Exchange & Messaging

MVP Apps & Services

Unsere Gäste



Artur König

Power BI

Spezialist BI & Datenanalyse



Florian Kleinz

Power Apps & Power Automate

Power Doc



Senaj Lelic

Visio

Microsoft MVP



Christian Decker

Security und Governance

MVP Security und Governance

M365 News Show - Wie lang darf es sein?

Wir brauchen eure Meinung!

<https://forms.office.com/e/MGn7kGqvaW>

Zur Umfrage

M365 News Show - Wie lang darf
es sein?



Neue Icons



Relevant für
Betriebs- und
Personalrat



Datenschutz

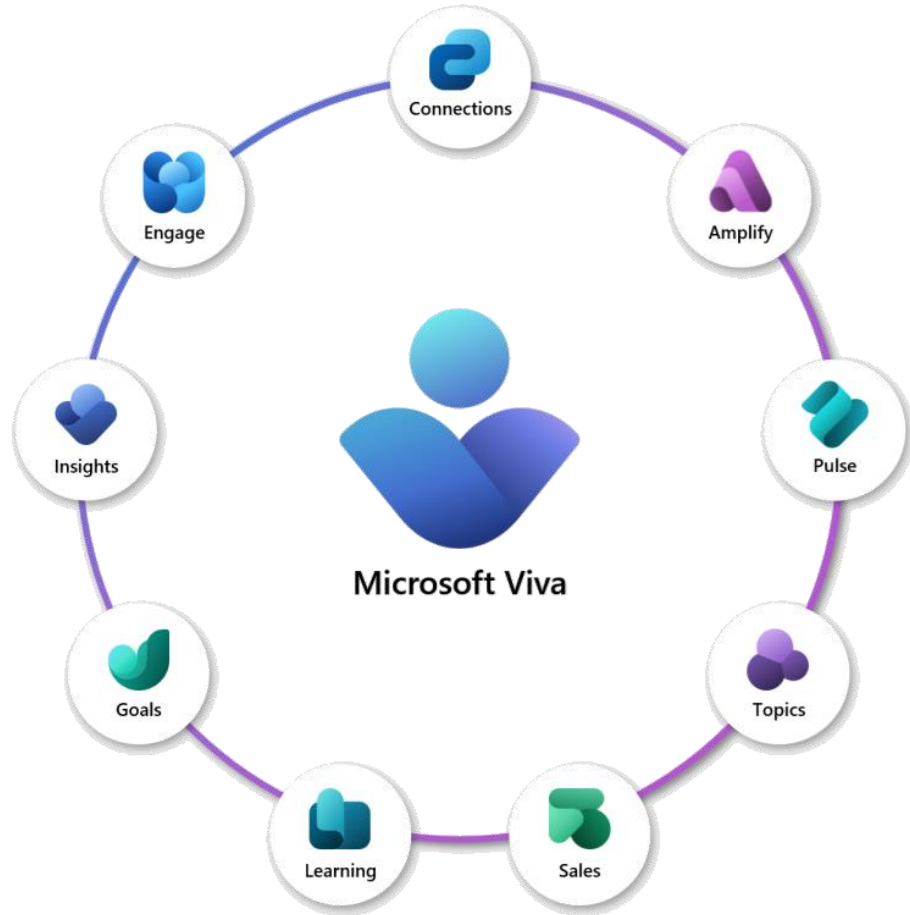


Compliance
Regulatorik

Bewertung

- ✓ Schutzstufenkonzept
- ✓ Eintrittswahrscheinlichkeit
- ✓ Schadenshöhe
- ✓ TOMs Pflicht
- ✓ DSFA
- ✓ Betriebsratsvereinbarung
- ✓ Dienstvereinbarung
- ✓ TIA / Verhältnismäßigkeit Art 28 DSGVO
- ✓ Konfiguration

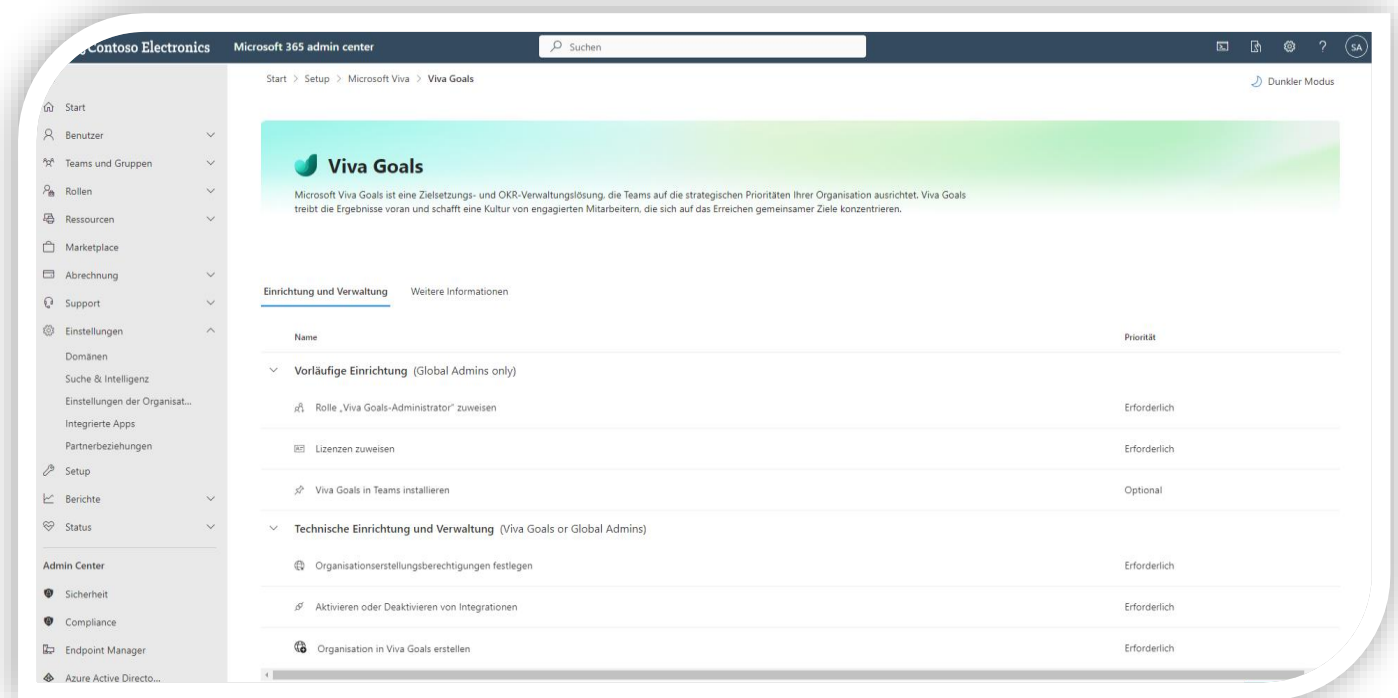
Microsoft Viva



Neue Viva Goals-Administrationsoberfläche



- Mehr Klarheit und Übersichtlichkeit bei der Navigation
- Vereinheitlichung des Aussehens



Quelle

Massenimport von Community Mitgliedern



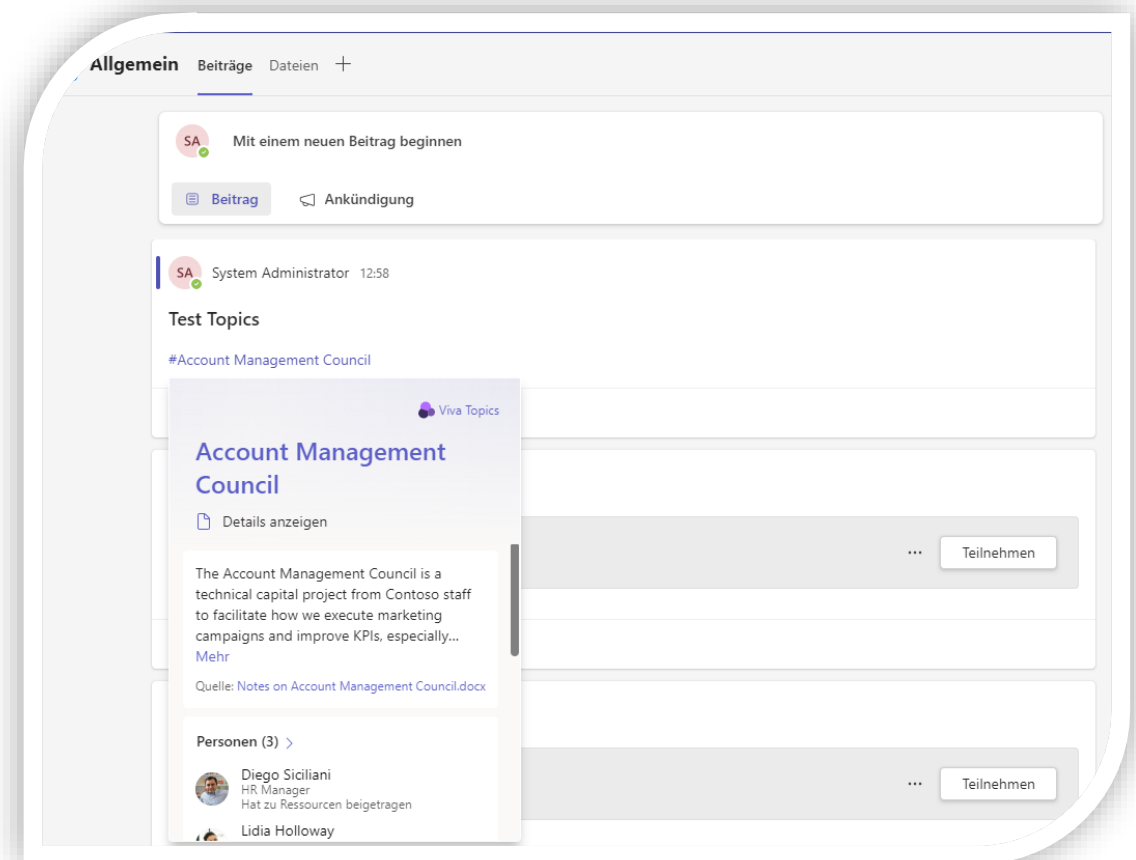
- CSV – Import Funktion für den Import von Mitgliedern zu einer Community
- Max. 20.000 Mitglieder pro Import
- Funktion lediglich für Community-Manager
- Rollout: Ende Mitte Juni



Viva Topics-App in Team



- Integration von Viva Topics in Microsoft Teams
- Rollout: bis Mitte Juni
- Lizenz notwendig



Inhaltsanbieter auf Registerkarte „Administrator“



- Für Wissensmanager und Admins
- Einsicht in die Konfiguration ohne AdminCenter zugriff
- Rollout: Juni.2023

The screenshot shows the Viva Learning Administrator interface. The top navigation bar includes 'Viva Learning', 'Home', 'Meine Lerninhalte', 'Verwalten', and 'Administrator'. The left sidebar lists management options: 'Anbieter verwalten', 'Berechtigungen verwalten', 'Featuresatz', 'Akademien verwalten', and 'Lernpfad'. The main content area is titled 'Administrator > Anbieter verwalten' and contains a descriptive paragraph and a table of configured providers.

Administrator > Anbieter verwalten

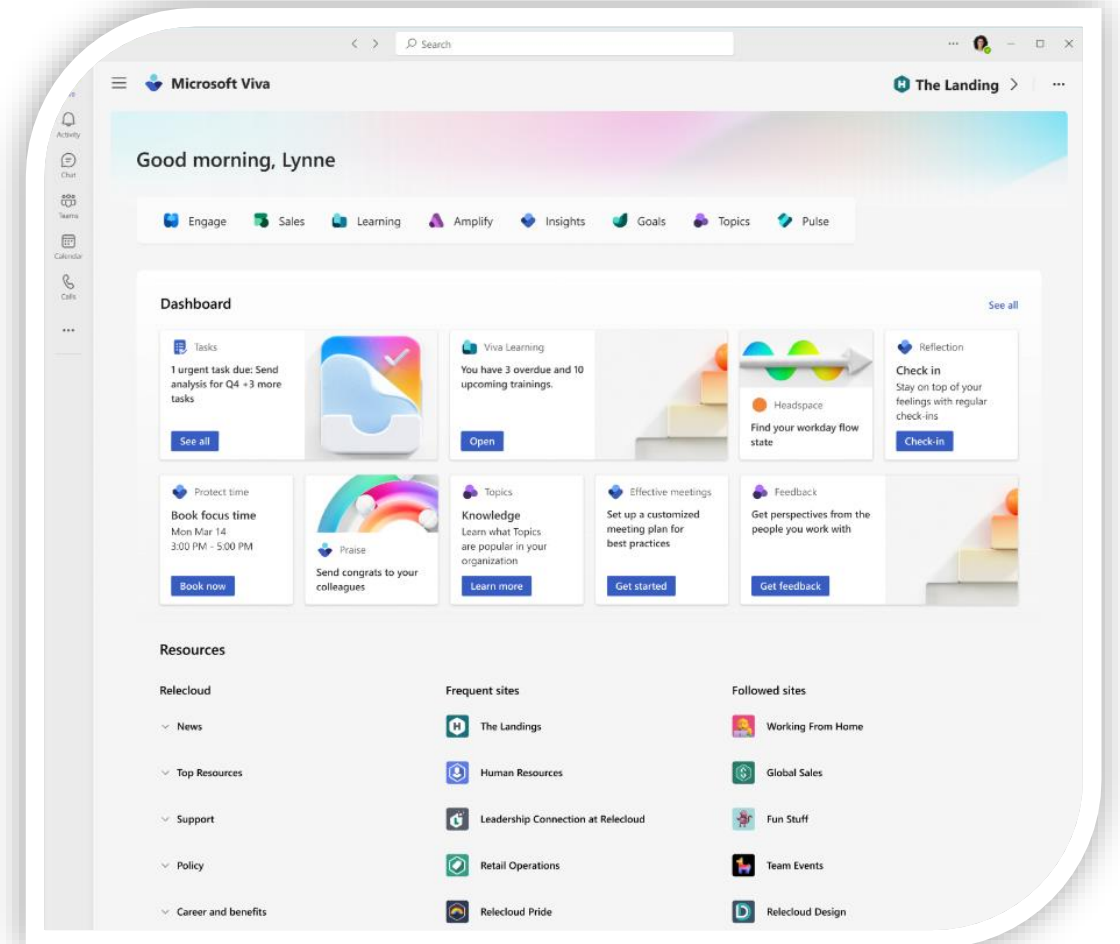
Viva Learning in Microsoft Teams hilft Mitarbeitern in Ihrem Unternehmen beim Zugriff auf Lerninhalte von einer Vielzahl von Anbietern. Hier finden Sie eine Liste der Anbieter, die über das Microsoft 365 Admin Center konfiguriert wurden. Um konfigurierte Anbieter zu verwalten, besuchen Sie bitte die [Microsoft 365 Admin Center](#).

Konfigurierte Anbieter (11) ↑	Synchronisierungsstatus
▶ Coursera	✔ Erfolg
▶ edX	✘ Fehler
▶ Go1	✔ Erfolg
▶ Infosec	✔ Erfolg
▶ Josh Bersin Academy	✔ Erfolg

Update der Desktop-Anwendung



- Neue Viva Connection Erfahrung in der Desktop-Anwendung von Teams.
- Rollout: Mai/Juni.2023



Quelle

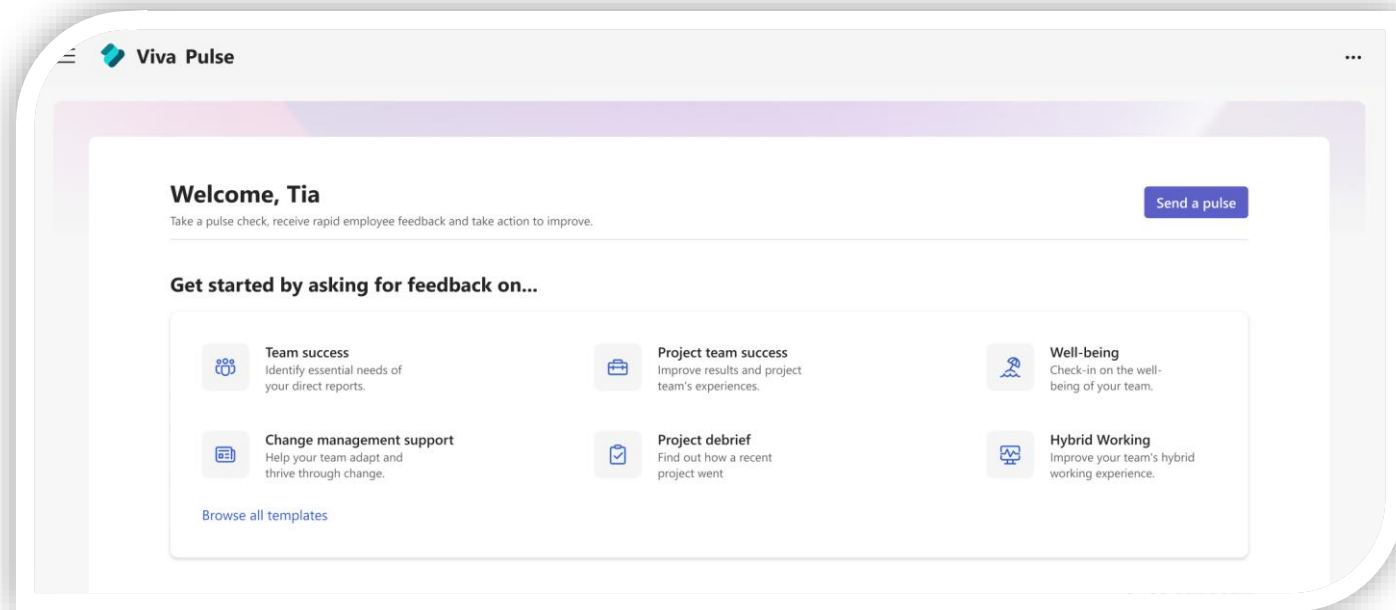


Viva Pulse: Public Preview

- Als limited Preview verfügbar
- Aktivierung Voraussetzungen:
 - Registrierung auf der Webseite <https://pulse.viva.cloud.microsoft/>
 - Global Administrator Zugang
 - SharePoint Online Shell/ Remote PowerShell installiert

💡 Hinweis:

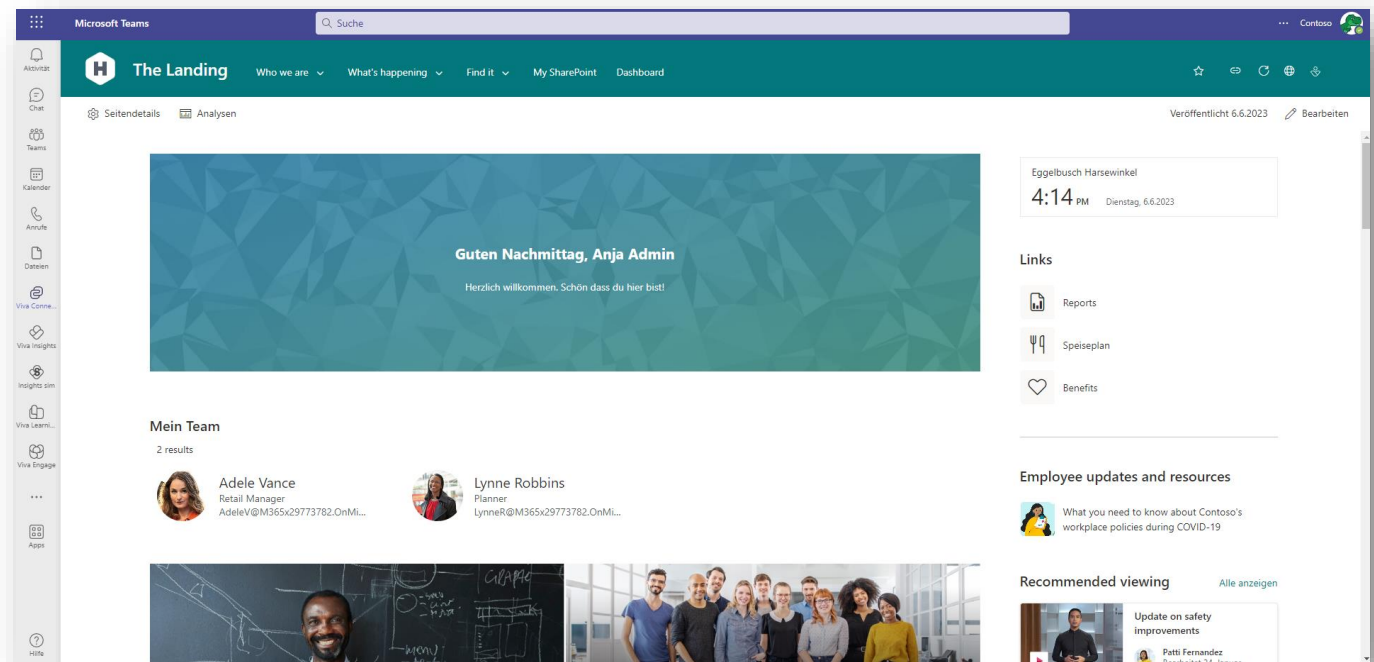
Aktuelles Preview Limit ist Erreicht.




Mehrere Viva Connections Homesites



- In Kürze: Mehrere Homesites für Viva Connections möglich, um unterschiedliche Usergruppe gezielter adressieren zu können.
- Ab Ende Juni



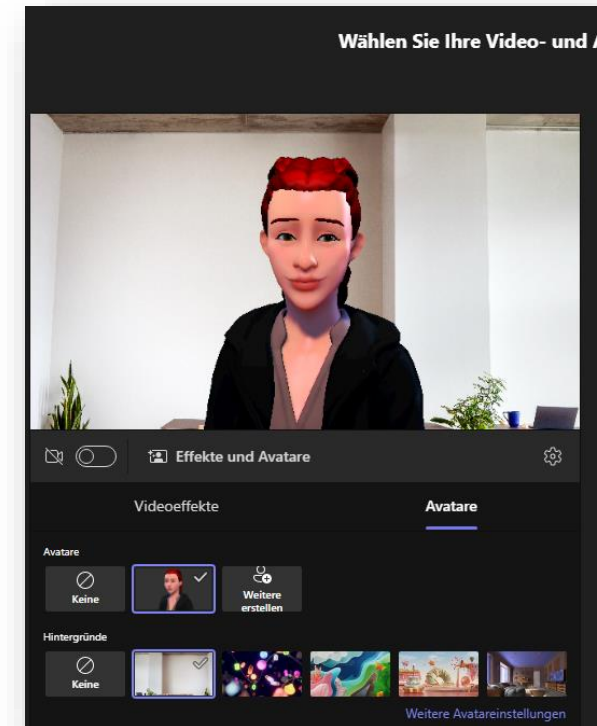
Microsoft Teams



Avatare in Teams - Lizenzanpassung



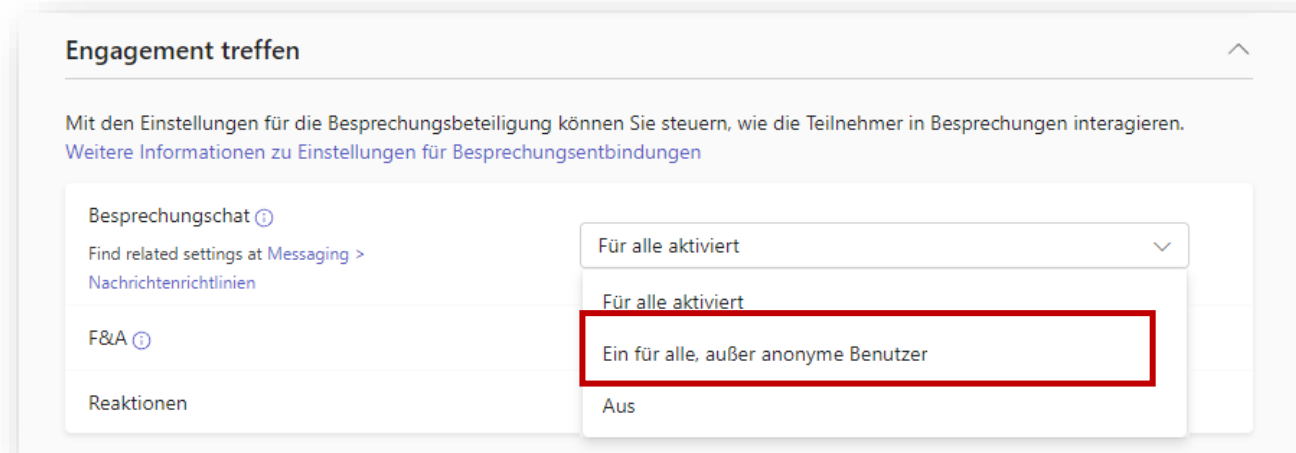
- In der Public Preview wurde Avatars für Microsoft Teams für alle SKUs unterstützt.
- Zukünftig werden Avatare für Microsoft Teams jedoch nur noch für die folgenden SKUs unterstützt:
 - Microsoft 365 Enterprise E3
 - Microsoft 365 Enterprise E5
 - Microsoft 365 Business Standard
 - Microsoft 365 Business Premium
 - Teams Premium.



Anonyme User von Meeting Chats exkludieren



- Wenn der Chat für „*alle, außer anonymen Benutzern*“ aktiviert ist, können anonyme Besprechungsteilnehmer den Chat nicht sehen.
- **Unterschied:** Bisher war anonymen Usern das Lesen gestattet.
- Besprechungsteilnehmer die über Chat-Zugriff verfügen, werden benachrichtigt, dass einige externe Besprechungsteilnehmer den Chat möglicherweise nicht sehen, wenn diese Einstellung in Kraft ist.
- Im Roll-Out



Zuweisung von Gruppenrichtlinien



- Neue, übersichtlichere Darstellung
- Richtlinien können nun mehr als 64 Gruppen zugewiesen werden
- Richtlinien denen nun auch Gruppen zugewiesen werden können:
 - Customization policy
 - Emergency calling policy.
 - Emergency call routing policy
 - Enhanced encryption policy
 - Mobility policy
 - Meeting template Policy
 - Template policy
 - Voicemail policy
 - Voice routing policy

+ Hinzufügen Bearbeiten Duplizieren Löschen Globale Richtlinie zurücksetzen Benutzer verwalten 8 Elemente				
✓	Name ↑	Benutzerdefinierte Richtlinie	Benutzern zugewiesen ⓘ	Gruppen zugeordnet
	Global (organisationsweiter Sta	Nein		Nein
	Sales	Ja	Benutzer anzeigen	Gruppen anzeigen

Neue User Richtlinien Übersicht



- Im Teams Admin Center wurde die Ansicht der User Details im Bereich Richtlinien überarbeitet.

Konto Teams VoIP Voicemail Besprechungen und Anrufe • Teams-Geräte **Richtlinien** Nutzung

Bearbeiten Anzeigen Entfernen | 24 Elemente Suche

✓ Richtlinientyp	Effective policy	Assignment type
Anpassungsrichtlinie für B...	Global (organisationsweite...	Default assignment
Anrufer-ID-Richtlinie	Global (organisationsweite...	Default assignment
Anrufparkrichtlinie	Global (organisationsweite...	Default assignment
Anrufrichtlinie	Global (organisationsweite...	Default assignment
App-Berechtigungsrichtlinie	Global (organisationsweite...	Default assignment
App-Setuprichtlinie	Global (organisationsweite...	Default assignment
Besprechungsrichtlinie	Global (organisationsweite...	Default assignment
Einwahlplan	Global (organisationsweite...	Default assignment

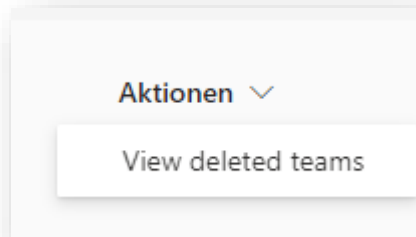
Richtlinienpaket Bearbeiten

Paket zugewiesen.
Keine

Gelöschte Teams – Leicht wiederherstellen



- Teams Admin Center → Teams verwalten (rechts oben)



Teams verwalten \ Deleted Teams

Deleted Teams

Deleted teams and their associated data are retained and can be restored for 30 days before they're permanently deleted.

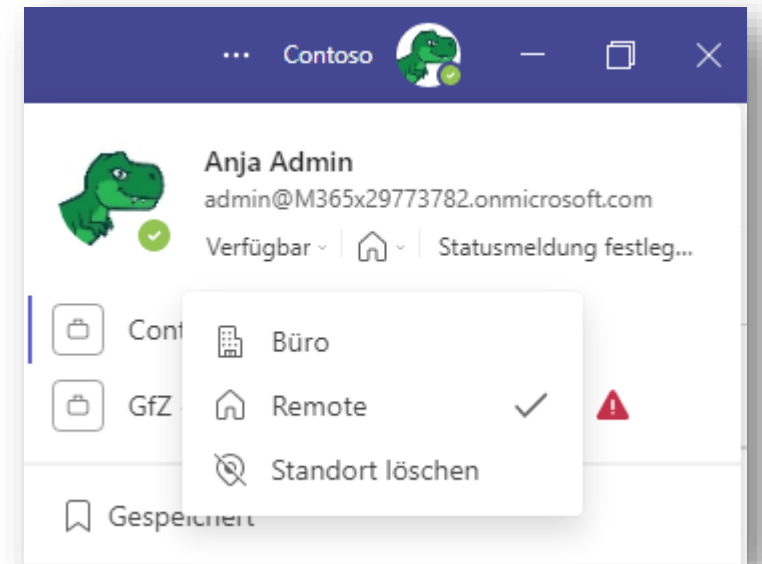
Restore | 1 Element

✓	Name ↑	Group email	Deleted ⓘ	Restore deadline ⓘ
	Löschbar	msteams_02dd6c_866931...	6. Juni 2023	6. Juli 2023



Büro oder Remote

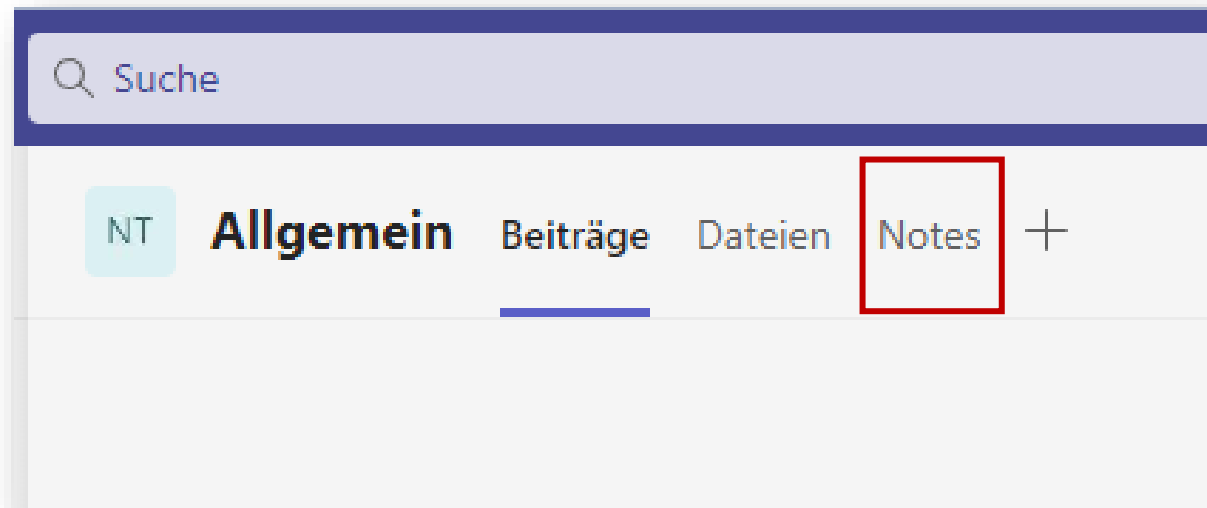
- Optischer Hinweis über den Standort des Mitarbeitenden
- Der Arbeitsort ist verfügbar
 - auf der Profilkarte des Benutzers in Microsoft Teams .
 - in der Webversion des Outlook-Besprechungsplan-Assistenten.



Notes als Standardtab



- Notes by OneNote ist nun standardmäßig in der Registerkartenleiste oben bei der Erstellung eines neuen Teams bzw. eines neuen Kanals.



Neue Meeting Zusammenfassung



- Aufzeichnung, Transkript, Dokumente und Besprechungsnotizen werden nach einem Meeting in der Registerkarte „Recap“ gebündelt dargestellt.

The screenshot shows the Microsoft Teams interface for a meeting recap. The meeting title is "Marketing meetings" and it took place on "Jan 21, 2023 10:00 - 11:00". The interface is divided into several sections:

- Activity:** Includes icons for Activity, Chat, Teams, Calendar, Calls, Files, and Apps.
- Meeting Content:** A grid of video thumbnails for participants: Serena Davis, Aadi Kapoor, Mona Kane, Beth Davies, Bruno Zhao, Amanda Brady, and Danielle Booker. A video player at the bottom shows a timestamp of 11:23 / 1:48:42.
- Content:** A list of shared files including "VanArsdelPitchDe...", "Marketing budget...", and "Marketing demo...".
- Notes and Transcript:** Tabs for "Notes" and "Transcript".
- Marketing Sync:** A section for the meeting's agenda and notes.
- Agenda:**
 - Background—5 min
 - Progress discussion—25 min
- Notes:**
 - New product release is on track.
 - There's discussion around potential commitment to more feature enhancements. Danielle will follow up.
- Follow-up tasks:**

Task	Assigned to	Due date
Check on incoming shipments	@Assignee	Date



BreakOut Rooms – Shuffle



- **Breakout Rooms Shuffle**

- bietet eine zufällige Zuweisung von Teilnehmenden zu Räumen, auch **nachdem** Räume erstellt wurden.
- Das Shuffling kann auf **alle** Teilnehmer oder **nur auf nicht zugewiesene**
- Gleichmäßige Verteilung auf die vorhandenen Räume

Assign people to breakout rooms
Manually assign each person to a room, or choose **Shuffle** to assign everyone randomly.

Find participants

Select a room

<input type="checkbox"/>	Name <input type="text"/>	
<input type="checkbox"/>	Serena Ribeiro	
<input type="checkbox"/>	Keiko Tanaka	Room 2 <input type="text"/>
<input type="checkbox"/>	Darren Mouton	Room 1 <input type="text"/>
<input type="checkbox"/>	Chris Naidoo	Unassigned <input type="text"/>
<input type="checkbox"/>	Cassandra Dunn	Room 1 <input type="text"/>
<input type="checkbox"/>	Babak Shammass	Room 1 <input type="text"/>
<input type="checkbox"/>	Aadi Kapoor	Unassigned <input type="text"/>

BreakOut Rooms – Shuffle



- Breakout Rooms supporten nun **Together Mode**

9:35 AM
Conference room 16537/Av/13 - Diagon Alley

Type a name

In the meeting (3) Mute all

Contoso Web Briefing
9:00 AM - 10:00 AM
Daniela Mandera
Meeting ID: 123

Gallery

Large gallery

Together mode ✓

Front row

Customize your view
Choose what content is shown in the meeting room.

Auditorium Dining Room

1 / 3

Select for everyone **Apply**

Show chat

Babak Shammass

Cortana 00:22:06

Name im Together Mode



Weekly Sync

22:06

Chat People Raise React View Notes Apps More Camera Mic Share Leave

Charlotte de Crum

Jessica Kline

Change scene

Neue Webinar Features



- Diese neuen Lobby-Optionen sind:
- **Registrierten Benutzern die Umgehung erlauben:**
 - registrierten Benutzern erlauben, die Lobby im Webinar zu umgehen.
- **Benutzer abweisen, die die Lobby nicht umgehen können:**
 - Benutzer abweisen, die nicht die Erlaubnis haben die Lobby umgehen können.



Meeting options

Sensitivity [ⓘ]

Who can bypass the lobby? [ⓘ]


Always let callers bypass the lobby


Registered attendees can bypass the lobby







Reject anyone who can't bypass the lobby [ⓘ]


Neue User Experience bei File Share in Chat



Clouddateien anfügen 

Von diesem Gerät hochladen 

Testen Sie das neue Teams 

Suche

Contoso

Christie Cline Chat Dateien Organisation Aktivität LinkedIn +

Chat

Angeheftet

Anja Admin (Sie)

Zuletzt

Oliver Goldau | Sie Test

Christie Cline (Sie) Video

Terminblocker Aufzeichnung ist be...

CalendarHero Eine Karte gesendet

Thiemo Laubach (Sie) Dass ist das wi...

Webinar 1 Aufzeichnung ist be...

Test Aufzeichnung ist be...

OneDrive

Eigene Dateien

Zuletzt verwendet

Schnellzugriff

The Landing - Site Assets

The Landing

Digital Initiative Public R...

Mark & Project Team

Weitere Orte...

Eigene Dateien

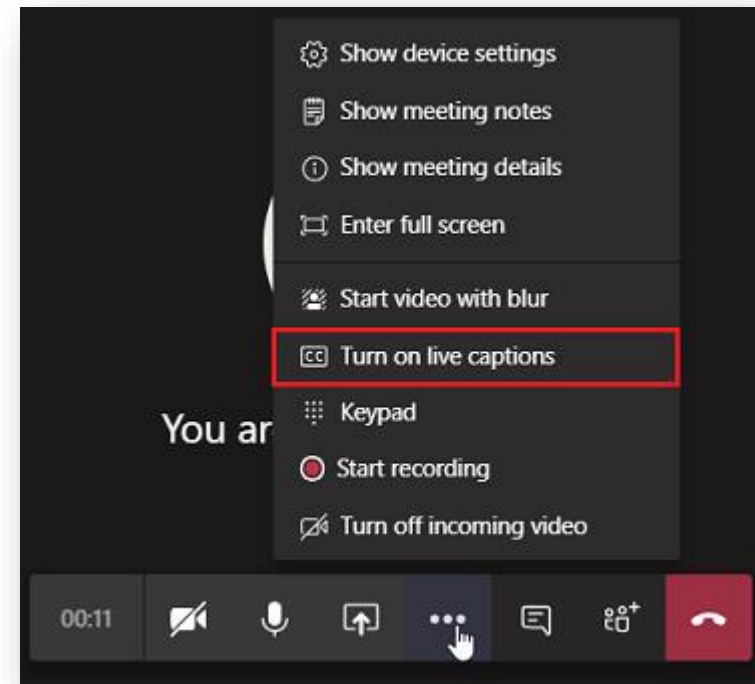
Name	Geändert	Geändert von	Dateigröße	Freigabe	Aktivität
Android Loop Test App	7. April	Anja Admin	1 Element	Privat	
Anlagen	7. April	Anja Admin	2 Elemente	Privat	
Aufnahmen	5. April	Anja Admin	3 Elemente	Privat	
Microsoft Teams Chat Files	7. April	Anja Admin	1 Element	Privat	
Whiteboards	12. April	Anja Admin	4 Elemente	Privat	
Word Loop Files	7. April	Anja Admin	1 Element	Privat	
Consumer Website traffic.pbix	23. Januar	Anja Admin	568 KB	Privat	
Contoso Purchasing Data - Q1.xlsx	23. Januar	Anja Admin	21,5 KB	Privat	
Contoso Q2 Division Sales.pbix	23. Januar	Anja Admin	305 KB	Privat	
Employee Engagement Plan.docx	23. Januar	Anja Admin	731 KB	Privat	
Finance.pbix	23. Januar	Anja Admin	3,18 MB	Privat	
HR.pbix	23. Januar	Anja Admin	1,42 MB	Privat	
IT.pbix	23. Januar	Anja Admin	1,35 MB	Privat	
Kaffee oder Tee.xlsx	10. Mai	SharePoint App	14,1 KB	Privat	
Loop TestDoc.docx	7. April	Anja Admin	26,5 KB	Privat	

Anfügen Abbrechen

Eine neue Nachricht eingeben

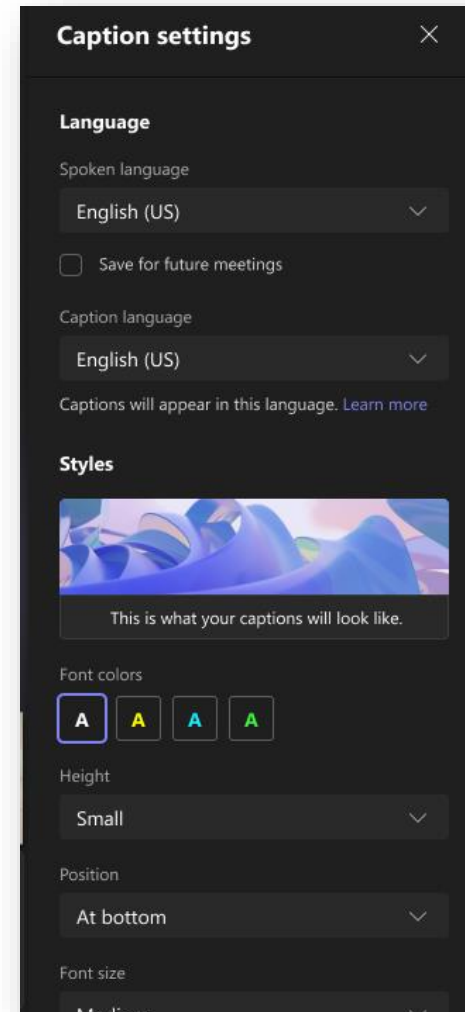
Live-Übersetzungen nun bei Teams Premium

- Ab 1.Juli sind Live-Übersetzungen in Teams ein Premium Feature.
- Lizenzen pro User benötigt.



Live-Übersetzungen mit neuen Funktionen

- Größe und Farbe der Schriftart sowie die Höhe und Position des Beschriftungsfensters können angepasst werden.
- Nun scrollbar, um die Übersetzungen (bis zu einer Minute) nachlesen zu können.



Collaboration Apps



Microsoft 365
Collaboration Apps



Forms



Bookings



Sway



Whiteboard



Loop

Aufgaben aus Loop in Sync



- Microsoft Loop Aufgaben werden zukünftig mit der Aufgaben-App in Teams synchronisiert.
- Im Roll-Out

Loop Aufgaben Demo

⋮ ↕ 🔍 ↔

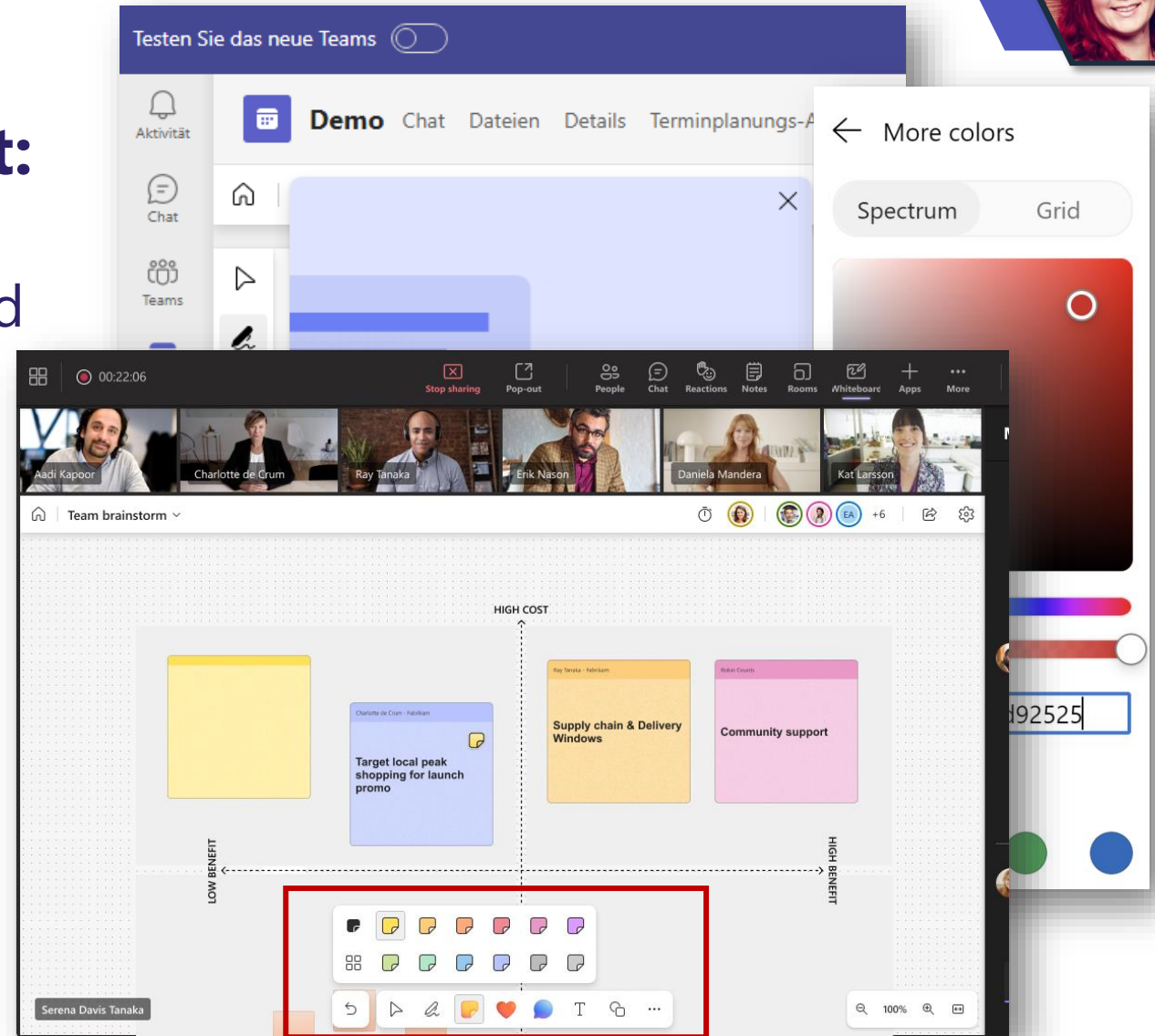
	Arbeitsbereich	Besitzer	Status	Enddatum	Blocker
1	Dokumentation erstellen	@Adele Vance	In progress	Do., 15. Juni	<input type="radio"/> Blocker hinzufügen
2	Webparts anpassen	@Debra Berger	In progress	Do., 15. Juni	<input type="radio"/> Blocker hinzufügen
3	Webparts <u>deployn</u>	@Anja Admin	In progress	Fr., 16. Juni	<input type="radio"/> Blocker hinzufügen

A 1 D 1 A 1

Whiteboard

- **Neue Features im Roll-Out:**

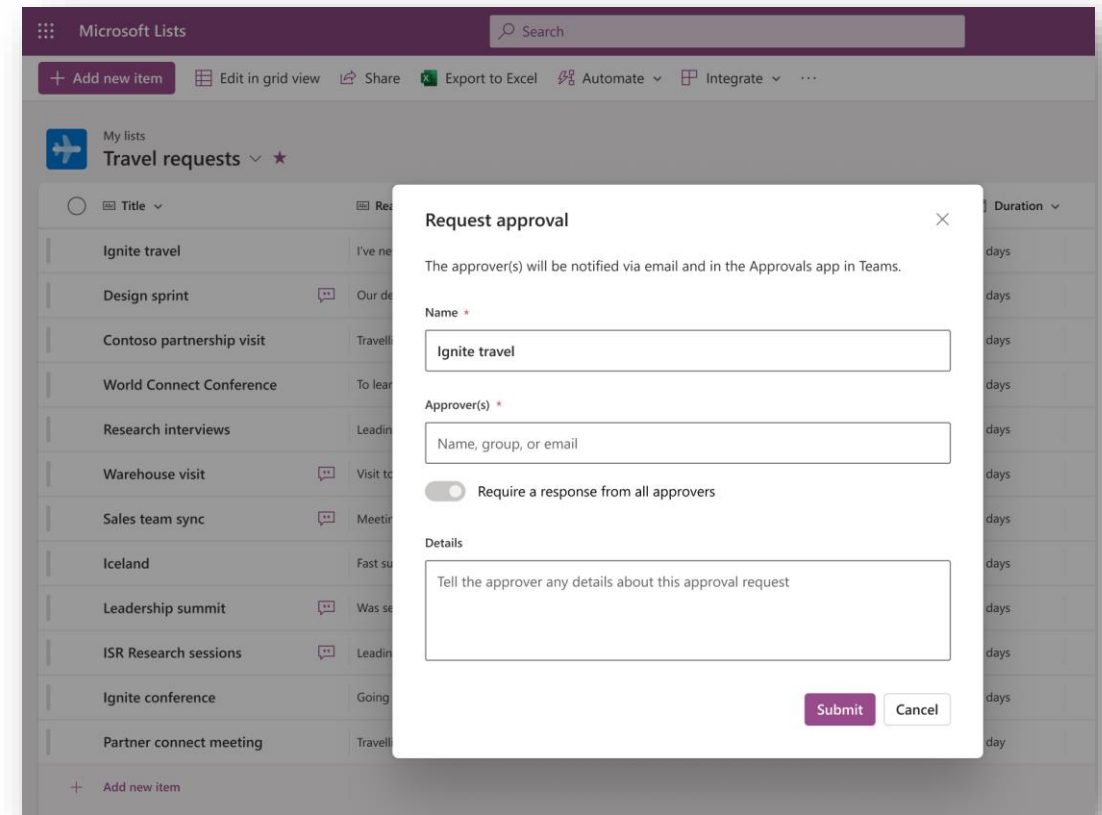
1. Kommentarfunktion
2. Color Picker für Formen und Stifte
3. Neue Anordnung der Funktionsleiste in Teams



Neue MS Lists Templates mit Approvals



- Zwei neue MS Lists Template mit Approvals Integration
- User können ein Listenelement erstellen und eine Genehmigung anfragen.
- Die Anfrage wird in der Approvals-App in Teams angezeigt oder kann direkt in der Liste genehmigt werden.
- Nach der Genehmigung wird der Status des Listenelements aktualisiert.



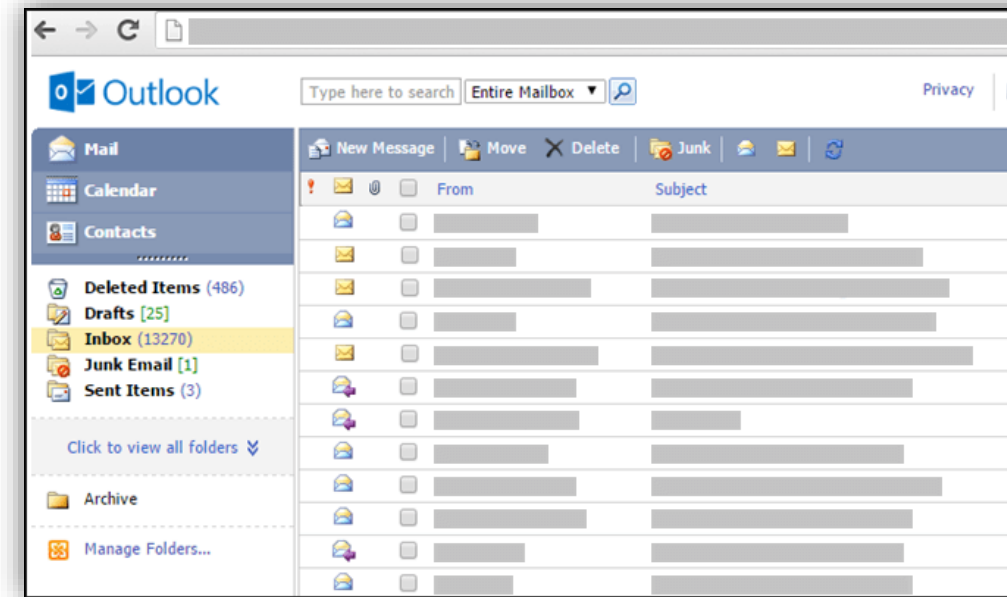
Exchange & Messaging



OWA Umleitung nicht unterstützter Browser



- Ab September 2023 erfolgt beim Zugriff auf Outlook on the Web mit einem nicht unterstützten Browser eine Umleitung zu OWA Light
- Nicht verfügbar in OWA Light
 - Wöchentliche oder monatliche Kalenderansichten
 - Zugriff auf freigegebene Postfächer oder freigegebene Kalender
 - Importieren oder Exportieren von Nachrichten oder Kontakten
 - Erstellen oder Ändern von Aufgaben oder Notizen
- [Unterstützte Browser-Versionen](#)



Arbeitszeit und Arbeitsort



- Erweiterung der Arbeitszeiten für den Arbeitsort (Büro/Remote)
- Anzeige des ausgewählten Ortes im Terminplanungsassistent, in der Teams Personenkarte oder in der Kontaktkarte

Einstellungen

Einstellungen suchen

- Allgemein
- E-Mail
- Kalender**
- Personen
- Schnelleinstellungen anzeigen

Arbeitszeiten und Standort

Ansicht

- Ereignisse und Einladungen
- Wetter
- Ereignisse aus E-Mails
- Aktionen anpassen
- Bookings mit mir
- Konten
- Arbeitszeiten und Standort**

Arbeitszeiten und Standort

Erledigen Sie Ihre Woche, und helfen Sie anderen, Besprechungen zu planen, die besser für Ihren Zeitplan funktionieren. Ihre Arbeitszeiten und Ihr Standort können auf der Kalenderoberfläche ausgeblendet werden, sind aber für Ihre Kollegen weiterhin sichtbar.

Arbeitsort in meinem Kalender anzeigen

Ihre aktuelle Zeitzone für Ihren Arbeitszeitplan ist (UTC+01:00) Amsterdam, Berlin, Bern, Rom, Stockholm, Wien.

So Mo Di Mi Do Fr Sa

Mo	08:00	to	17:00	Office	+
Di	08:00	to	17:00	Office	+
Mi	08:00	to	12:00	Office	+
	12:30	to	18:00	Remote	+
Do	08:00	to	17:00	Remote	+
Fr	08:00	to	17:00	Remote	+

- [Blogartikel mit Ankündigung und Beispielen](#)

Arbeitszeit und Arbeitsort



- Erweiterung der Arbeitszeiten für den Arbeitsort (Büro/Remote)
- Anzeige des ausgewählten Ortes im Terminplanungsassistent, in der Teams Personenkarte oder in der Kontaktkarte

Heute < > 05–11 Juni, 2023

05 Mo	6 Jun Di	07 Mi	08 Do	09 Fr	10 Sa	11 So
-------	----------	-------	-------	-------	-------	-------

6

▼ Erforderliche Teilnehmer

- Thomas Stensitzki
- Luke Skywalker
- + Erforderlichen Teilnehmer hinz...

▼ Optionale Teilnehmer

- + Optionalen Teilnehmer hinzuf...

▼ Räume

- + Einen Raum hinzufügen

Arbeitszeiten und Standort

Erladigen Sie Ihre Woche, und helfen Sie anderen, Besprechungen zu planen, die besser für Ihren Zeitplan funktionieren. Ihre Arbeitszeiten und Ihr Standort können auf der Kalenderoberfläche ausgeblendet werden, sind aber für Ihre Kollegen weiterhin sichtbar.

Arbeitsort in meinem Kalender anzeigen

Ihre aktuelle Zeitzone für Ihren Arbeitszeitplan ist (UTC+01:00) Amsterdam, Berlin, Bern, Rom, Stockholm, Wien.

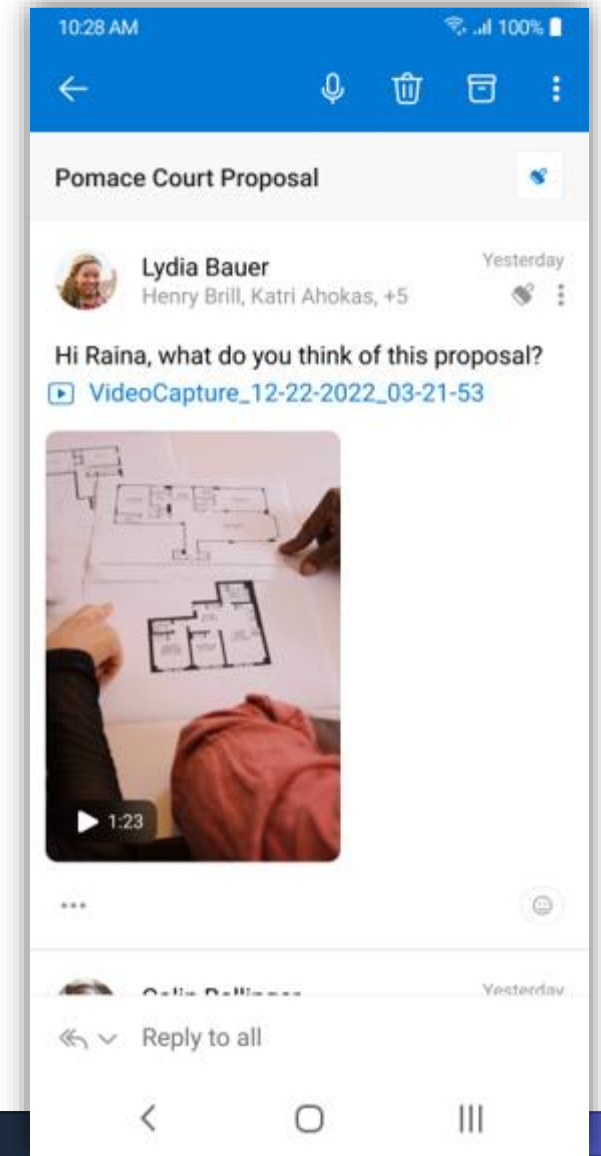
So Mo Di Mi Do Fr Sa

Mo	08:00	to	17:00	Office	+
Di	08:00	to	17:00	Office	+
Mi	08:00	to	12:00	Office	+
	12:30	to	18:00	Remote	+ 🗑️
Do	08:00	to	17:00	Remote	+
Fr	08:00	to	17:00	Remote	+



Video Messaging in Outlook Mobile

- Anzeige eines Vorschaubildes für eine Video-Link in einer E-Mail
- Direktes Abspielen des Video nach Klick



Video Messaging in Outlook Mobile

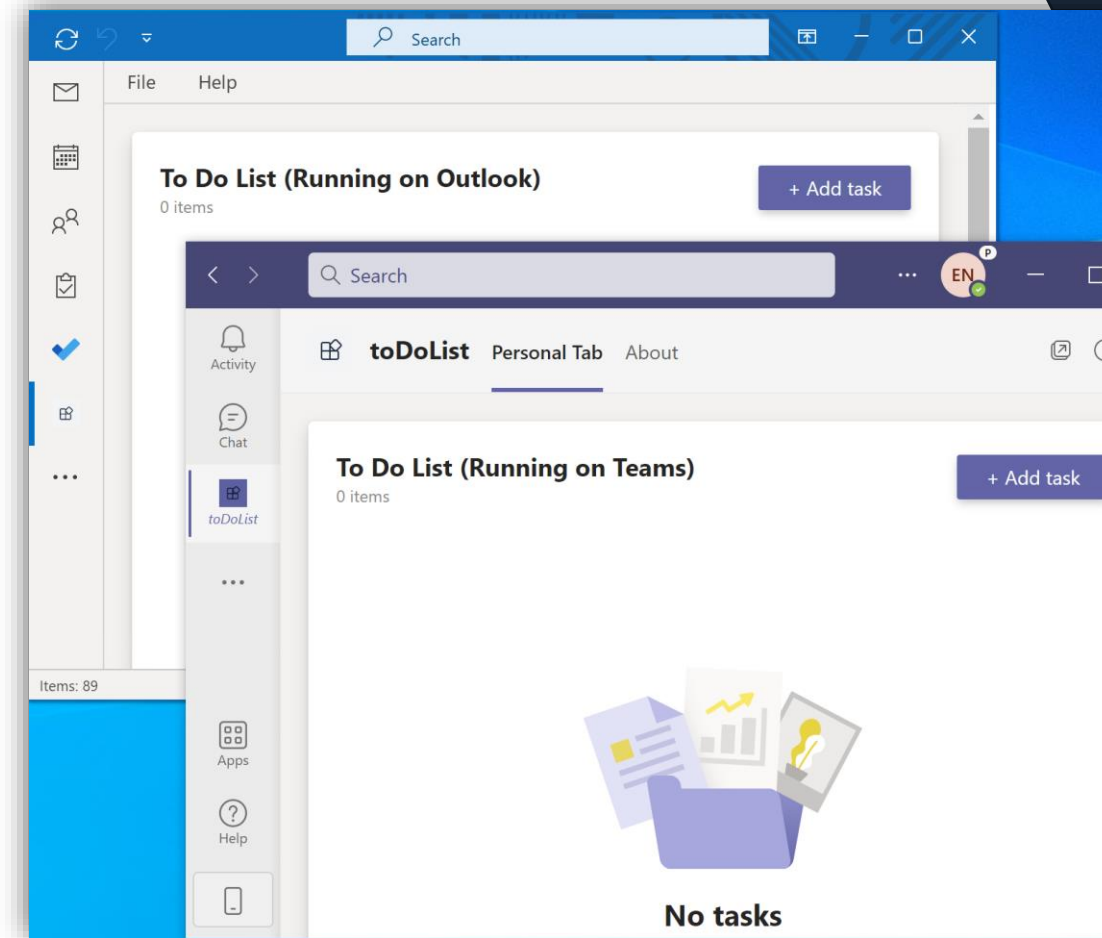
- Anzeige eines Vorschaubildes für eine Video-Link in einer E-Mail
- Direktes Abspielen des Videos nach Klick
- Video-Aufnahmen und Hochladen zu OneDrive, während der Erstellung einer neuen E-Mail-Nachricht
 - Outlook Mobile für Android



Teams Personal Tabs in Outlook für iOS



- Persönliche Teams Apps in Outlook Mobile
- Bereitstellung von Teams Apps im gesamten Microsoft 365



SharePoint Online & Stream



SharePoint Stream (classic) Webpart



- Microsoft wird das **Stream (Classic)-Webpart** am **15. August 2023** außer Betrieb nehmen und es wird nach diesem Datum nicht mehr zur Verfügung stehen.
- **ABER:** Alle SharePoint-Seiten und Nachrichtenbeiträge, die mit dem Stream (Classic)-Webpart mit einem **einzelnen Video als Quelle** erstellt wurden, werden bis Februar 2025 weiterhin Ihre Videos abspielen.
- Auf dem Classic Webpart konfigurierte Kanäle werden durch eine Schaltfläche ersetzt, die zum migrierten Ordnerspeicherort weiterleiten soll.
- Der Stream (Classic) Webpart wird durch das neuen **Stream (on SharePoint) Webpart** ersetzt. Geplanter Release **Anfang Juli**.

Migrationstool zu Stream on SharePoint



- Stream (Classic) wird am **15. Februar 2024** für alle Kunden (außer GCC) abgeschaltet.
- Der Nachfolgedienst, Stream (auf SharePoint), ist jetzt für alle Kunden **verfügbar**.
- Das **Stream-Migrationstool** wurde von Microsoft bereitgestellt um Admins dabei zu helfen, Inhalte von Stream (Classic) nach Stream (on SharePoint) zu verschieben. **Microsoft wird keine Inhalte automatisch im Tenant der Unternehmen migrieren.**
- **Zugang zum Tool via Stream Admin Center**

Migration zu Stream on SharePoint



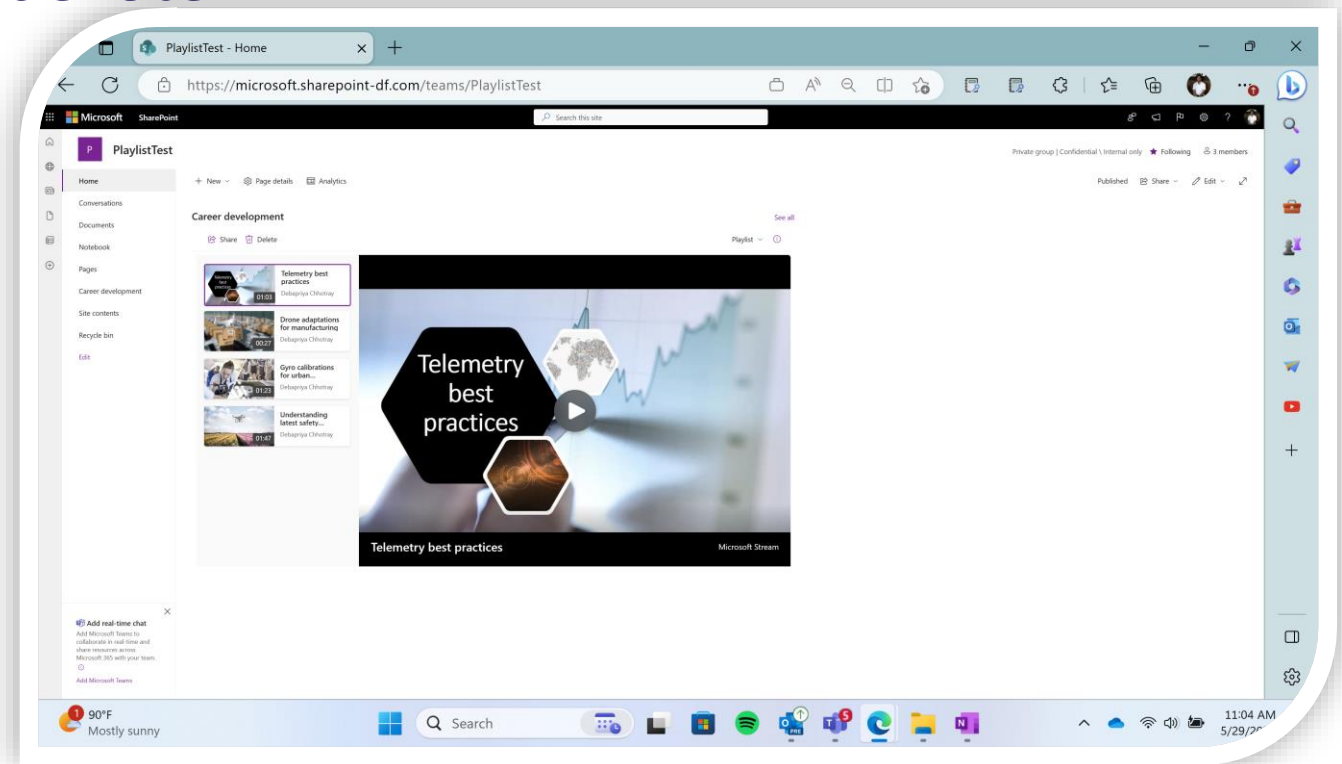
- **Nützliche Links für die Migration**

- Migrationstool von Stream (Classic) zu Stream (on SharePoint) (<https://learn.microsoft.com/stream/streamnew/understand-the-tool>)
- Migrationsprozess (<https://learn.microsoft.com/stream/streamnew/migration-process>)
- Migrationseinstellungen für Stream (Classic) (<https://learn.microsoft.com/stream/streamnew/migration-settings>)
- Berichte des Stream-Migrationstools, Berechtigungen und Unterstützung für die Einbettung (<https://learn.microsoft.com/stream/streamnew/migration-details>)
- Migrationsstrategien für den Wechsel von Stream (Classic) zu Stream (on SharePoint) (<https://learn.microsoft.com/stream/streamnew/migration-strategies>)
- Zeitplan für die Migration & Stilllegung (<https://learn.microsoft.com/stream/streamnew/stream-classic-to-new-migration-overview#migration--retirement-timeline>)
- Manuelles Hinzufügen von Containern (<https://learn.microsoft.com/en-us/stream/streamnew/understand-the-tool#add-containers-manually>)

Wiedergabelistenansicht im SharePoint- Listenwebpart



- Neues Webpart für die Anzeige von Videos aus Stream on SharePoint
- Konfiguration der Wiedergabeliste
- Rollout: Juni.2023



Administrator: Änderung der Seitenfreigabe mit Gästen



Bisheriger Prozess über den SharePoint Einladungsmanager.
Zukünftig übernimmt der Azure B2B Einladungsmanager

- Vereinheitlichung
- Ablauf bleibt identisch, nur eine andere Anwendung übernimmt
- Rollout: bis Ende Juni.2023

OneDrive



OneDrive: Sharing Experiences - Refreshed Manage Access



Neugestaltetes Zugriffsmanagement:

- Menschenorientiert und benutzerfreundlicher.
- Überblick über alle Personen mit Dateizugriff, Suche und präzisere Zugriffsverwaltung.
- Detaillierte Informationen zu Gruppen und Verknüpfungen verfügbar.
- Rollout: Mai to June

Manage Access

Inclusive Design.pptx
Share

People • 6 Groups • 2 Links • 4

Search displayed names

- Molly Parker
DESIGNER
- Min-Seo Yi
SR. DESIGNER
- Abbi Atkins
ENGINEER
- Rahman Mouradipou
PRODUCT MANAGER
- Brooklyn Simmons
TECHNICAL WRITER
- Stefan Spel
ENGINEERING MANAGER

Manage Access

Access summary ⓘ

Stefan Spel can edit

Ways this person has access

- ^ Direct access: can edit
Direct access grants access permissions without the use of a link
Can edit ▾
- ^ Specific people with this link: can view
https://microsoft-my.sharepoint.com... Copy ⚙️ 🗑️
How do I modify this link? ⓘ
AA 👤 👤 👤
- ^ People in Contoso with this link: can view
https://microsoft-my.sharepoint.com... Copy ⚙️ 🗑️
How do I modify this link? ⓘ

Can edit

(Updated) New OneDrive Shared Experience



- Das **Teilen** Erlebnis in der linken Navigationsleiste von OneDrive Web wurde aktualisiert, um es Benutzern einfacher zu machen, schnell auf geteilte Inhalte zurückzugreifen.
- Die überarbeitete Ansicht "Mit Ihnen geteilt" ermöglicht es Benutzern, Dateien und Ordner, die per E-Mail, Chat und Meetings geteilt wurden, an einem Ort zu finden.
- Darüber hinaus können Benutzer Aktualisierungen an Dateien anhand der Aktivitätsspalte erkennen und Filter verwenden, um Dateien leicht zu finden.
- Rollout März/Mai

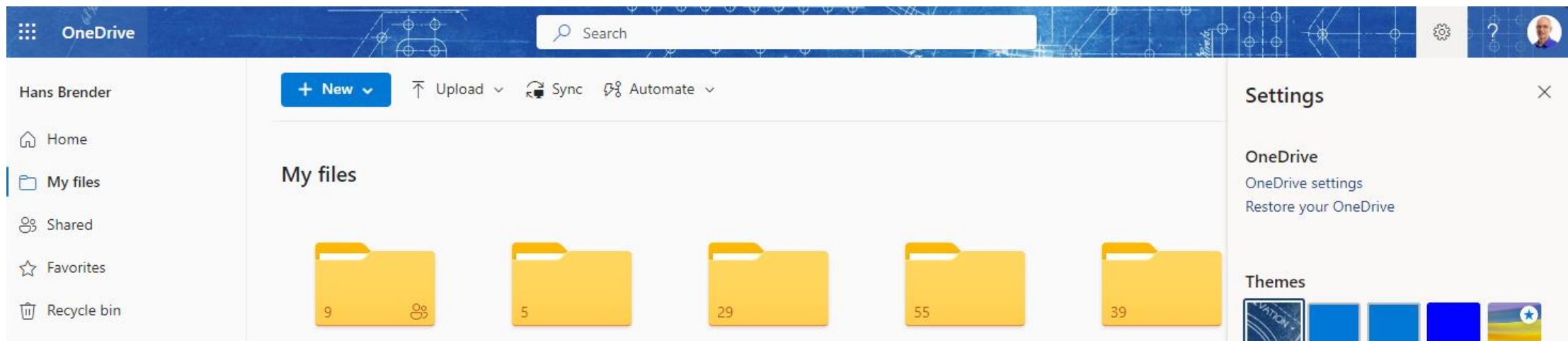
The screenshot shows the OneDrive web interface for user 'kat@contoso.com'. The left navigation pane includes 'Home', 'My files', 'Shared', 'Favorites', 'Recycle bin', and 'Shared Libraries' with various team folders like 'D+W Design Team', 'XaTC Umbrella Crew', etc. The main area displays the 'Shared with you' view, showing a table of shared files and folders with their respective activities.

Name	Date shared	Shared by	Activity
2022 Policy Update Albert Chen	Yesterday	Albert Chen	Ruth commented on this
OKRs and Strategy Deck 2022 Research Team	2 hr ago	Tim Deboer	Jacob assigned a task for Albert
Usability Testing Phase 3 D+W Design Team	2 hr ago	Alan Munger	Bessie shared this in a Teams chat
Research Learning Session D+W Design Team	2 hr ago	Celeste Burton	Theresa mentioned you
Usability Testing Phase Darrell Williams	2 hr ago	Darrell Williams	Albert shared this with you
Sustainability Techworkshop: Kickoff Remote Team	2 hr ago	Bessie Kang	Jacob commented on this
Research and Design Strategy Carlos Slattery	2 hr ago	Carlos Slattery	Serena shared this in a Team chat
OKRs and Strategy Deck 2022 Research Team	2 hr ago	Kat Larssen	Kat created a task for Darrell
Research Learning Session D+W Design Team	2 hr ago	Albert Chen	Ruth commented on this
Usability Testing Phase ...	2 hr ago	Celeste Burton	Ruth commented on this · Jun 28

Relocating sync command in OneDrive's My files view to settings



- Microsoft verlagert den Befehl für die **Synchronisierung** unter "Eigene Dateien" in das Einstellungsmenü.
- Alle Funktionen bleiben gleich, aber mit einem neuen Einstiegspunkt.
- .
- Rollout Start: June 2023



OneDrive: Simplified Sharing

- Komplette Überarbeitung der Freigabesteuerung, um Ihnen und Ihrer Organisation die Freigabe einfacher und sicherer zu machen.

Sie können sich auf die Personen konzentrieren, mit denen Sie etwas teilen möchten, und darauf, wie Sie es mit ihnen teilen möchten.

- Der **Linkbereich** wird immer **unten** im Dialogfeld angezeigt und kann oben rechts unter dem Einstellungszahnrad geändert werden, damit er optimal auf Ihre Szenarien zugeschnitten ist, bevor Sie ihn mit anderen teilen.
- Der Abschnitt "**Link kopieren**" gibt jetzt eine kurze Erfolgsmeldung aus, wenn der Link erfolgreich in die Zwischenablage kopiert wurde. Die Möglichkeit der Weitergabe an Outlook ist für Benutzer, die dies im oberen Menü aktiviert haben, weiterhin verfügbar.
- Rollout Mai-Ende Juni



Share "Strategy Review"

⚙️ ⋮ ✕

👤 Add a name, group, or email | 👁️ ▼

✍️ Add a message

People in Contoso with the link can view.

👤 👤 ME 👤 ⋮

↔️ Copy link

➤ Send

OneDrive: Ausgeschlossene Dateierweiterungen



OneDrive Personal

- Keine Office Dateien.
- Nur neue Dateien, die in OneDrive (Explorer) gespeichert werden.
- Ab Version 23.109.0523.0001
- Entspricht bei ODFB Gruppenrichtlinie
Schließen Sie das Hochladen bestimmter Dateitypen aus

The screenshot shows the OneDrive settings interface. On the left, there is a navigation menu with options: 'Synchronisieren und sichern', 'Konto', 'Benachrichtigungen', and 'Info'. Below this is a 'Speicher' section showing a progress bar for '26,4 GB verwendet von 40 GB (65%)' and a button 'Mehr Speicher erhalten'. At the bottom left, there is a link 'Die mobile OneDrive-App herunterladen' with a '2' icon.

On the right, the 'Uploadrate begrenzen' toggle is set to 'Aus'. Below that, the 'Ausgeschlossene Dateierweiterungen' section contains a text box: 'Ausgeschlossene Elemente werden nicht auf OneDrive gesichert, aber Cloudelemente werden weiterhin mit diesem Computer synchronisiert.' with an 'Ausschließen' button. Below this are five rows, each representing an excluded file extension with a close button (X):

- Dateierweiterung ".PPTX"
- Dateierweiterung ".ZYG" (marked with a '1' icon)
- Dateierweiterung ".XXX"
- Dateierweiterung ".DOCX"
- Dateierweiterung ".lnk" (marked with a '2' icon)

Power Platform



Microsoft Power Platform



Power Apps
Business Applikationen



Power Automate
Prozessdigitalisierung



Power BI
Datenvisualisierung



Power Virtual Agents
Intelligente Chatbots



Power Pages
Websites und Webanwendungen



Data Connectors



AI Builder



Dataverse



Power Fx



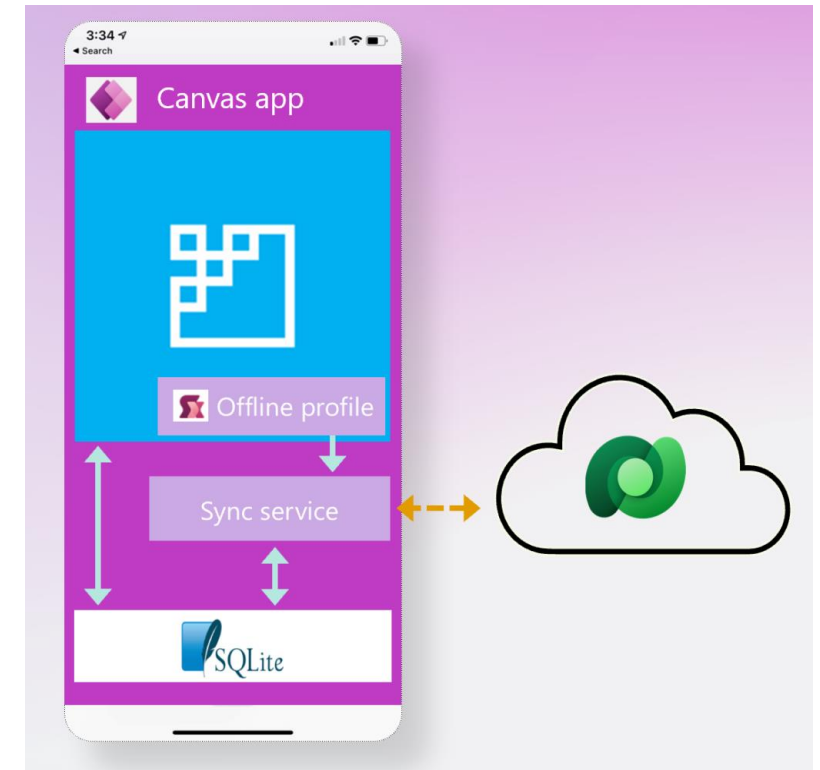
Managed Environments



Public Preview der offline integrierten Canvas



- Dataverse-zentrierte Canvas-Power-Apps ganz einfach für Offline-Szenarien mit einfachen Schaltern und einem einfachen Canvas-Steuererelement aktivieren
- Es ist nicht erforderlich, Power Fx SaveData/LoadData-Funktionen zu verwenden oder Offline-Daten mit komplexen Erfassungsschemata zu verwalten

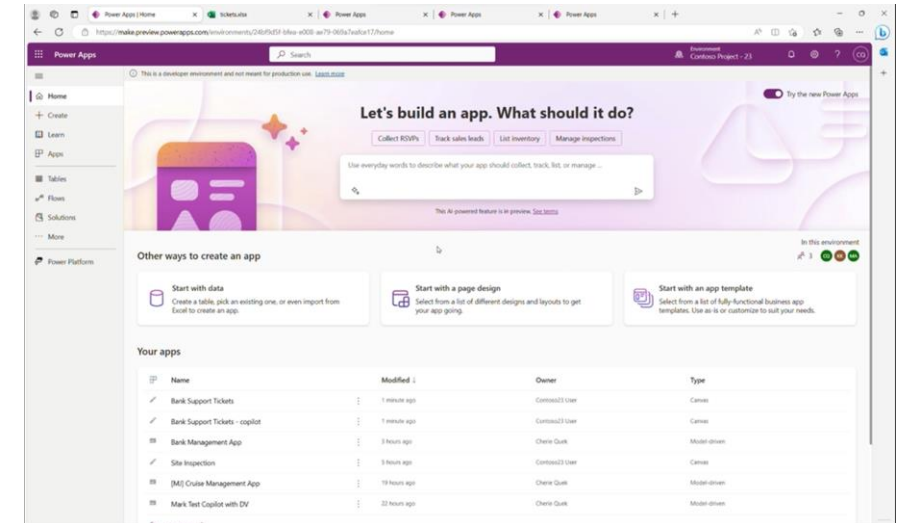




KI-Funktionen der nächsten Generation



- Multi-Screen-Anwendungen erstellen und Anpassungen in Echtzeit mit natürlicher Sprache vornehmen
- Neue Datenverarbeitungsfunktionen: Copilot kann jetzt jede Excel-Datei aufnehmen, egal wie locker sie strukturiert ist, und robuste strukturierte Tabellen mit einer Vielzahl von Datentypen erstellen
- Copilot Control bringt jetzt die Leistungsfähigkeit der AI in Modell-Apps mit intuitivem Datenverständnis und komfortabler Navigation
- Beschreibungen für komplexe Anwendungen und Mehrkomponentenlösungen mit Apps, Datentabellen und Automatisierungen erstellen



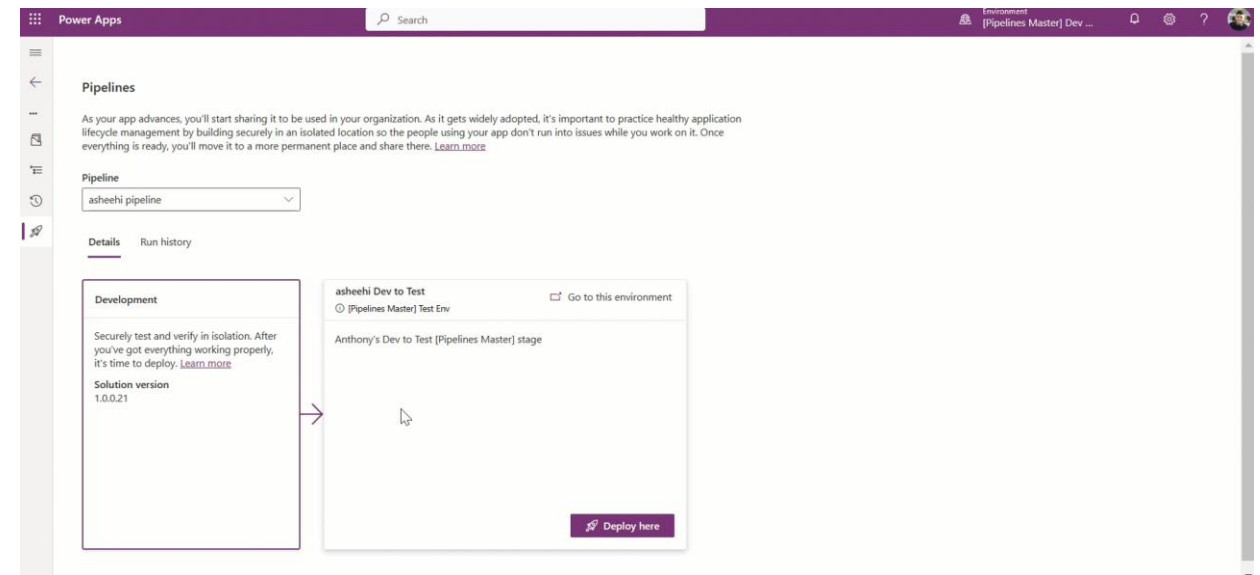
[Power Apps stattet Programmierer mit KI-Funktionen der nächsten Generation aus | Microsoft Power Apps](#)



Pipelines



- Bereitstellung für einen späteren Zeitpunkt planen
- Bereitstellungsgates konfigurieren und benutzerdefinierte Logik in mehreren Schritten des Bereitstellungsprozesses anwenden
- Versionshinweise hinzufügen
- Unterstützung für Power Pages
- Sovereign Cloud-Unterstützung



[Mehr Leistung mit Pipelines in Power Platform | Microsoft Power Apps](#)



Benutzerdefinierte Sicherheitsrolle für Power Automate Desktop (RPA)



- Erstellen einer benutzerdefinierten RPA-Reviewer-Sicherheitsrolle
- Solution mit benutzerdefinierter Sicherheitsrolle – RPA-Prüfer:

Table	Name	Record owner...	Permission S...	Create	Read	Write	Delete	Append	Append to	Assign	Share
Business Management (4)											
Business Unit	businessunit	Business Unit	Reference	None	Organization	None	None	None	None	None	None
Organization	organization	Organization	Reference	None	Organization	None	None	None	None	None	None
Team	team	Business Unit	Reference	None	Organization	None	None	None	None	None	None
User	systemuser	Business Unit	Reference	None	Organization	None	None	None	None	None	None
Custom Tables (6)											
Flow Machine	flowmachine	User or Team	Custom	None	Business Unit	None	None	None	None	None	None
Flow Machine Group	flowmachinergroup	User or Team	Custom	None	Business Unit	None	None	None	None	None	None
Flow Machine Image	flowmachineimage	User or Team	Custom	None	Business Unit	None	None	None	None	None	None
Flow Machine Network	flowmachinenetwork	User or Team	Custom	None	Business Unit	None	None	None	None	None	None
Flow Session	flowsession	User or Team	Custom	None	Business Unit	None	None	None	None	None	None
Workflow Binary	workflowbinary	User or Team	Custom	None	Business Unit	None	None	None	None	None	None
Customization (12)											
Attribute	attribute	None	Reference	None	Organization	None	None	None	None	None	None
Entity	entity	None	Reference	None	Organization	None	None	None	None	None	None

[Benutzerdefinierte Power Platform-Sicherheitsrolle für Power Automate für Desktop \(RPA\): Der Leitfaden für Administratoren | Power Automate-Blog \(microsoft.com\)](#)



Benutzerdefinierte Aktionen in Desktop-Flows erstellen



- Die Objekte-Bibliothek ist jetzt in Power Automate für Desktop in der Vorschau verfügbar

Assets library (preview) ⓘ

Custom actions (18) Refresh Sort & Filter Search

Custom actions group name 1
Uploaded: Jan 8 2023, by Author name Add

Custom actions group name 2
Uploaded: Jan 9 2023, by Author name

Custom actions group name 3
Uploaded: Jan 10 2023, by Author name

Custom actions group name 4
Uploaded: Jan 11 2023, by Author name

Custom actions group name 5
Uploaded: Jan 12 2023, by Author name

Custom actions group name 1

Description

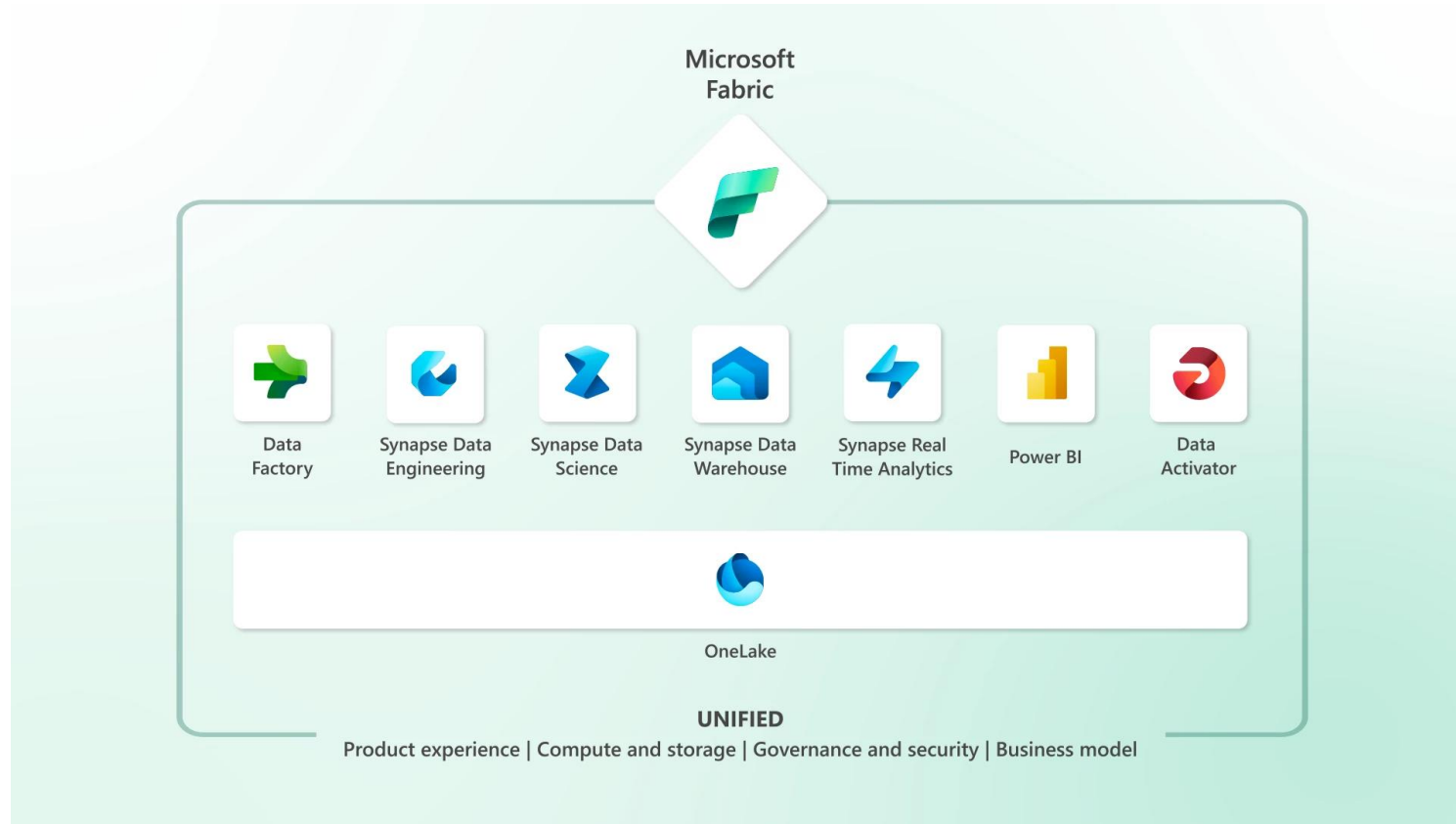
It is a long established fact that a reader will be distracted by the readable content of a page when looking at its layout. The point of using Lorem Ipsum is that it has a more-or-less normal distribution of letters, as opposed to using [Documentation](#)

Author	Updated on	Size
Name of author	Apr 14, 03:32 PM	132 MB

Power BI



Power BI-Microsoft Fabric



Preview im Wert von ca. 5.000,-€ für alle für 60 Tage möglich

[Introducing Microsoft Fabric: The data platform for the era of AI | Azure Blog | Microsoft Azure](#)
[Learn about Microsoft Fabric from MVPs | Microsoft Fabric Blog | Microsoft Fabric](#)
[Announcing Microsoft Fabric capacities are available for purchase | Microsoft Fabric Blog | Microsoft Fabric](#)

Power BI – neu in Microsoft Fabric



- Synapse und Data Factory Funktionen ab jetzt im Power BI Service
- Neue Objekte: Lakehouse, Data Warehouse, Dataflow Gen2, SQL-Endpunkt
- Kapazität wird benötigt, ist aber ab ca. 200,-€ verfügbar (statt bisher Premium ab ca. 5.000,-€)
- OneLake Datenspeicher im Delta Lake Format für alle Daten
- Direct Lake Zugriff für Power BI

Power BI – neu in Microsoft Fabric



Power BI fabric thinkers talk

Suchen

Fabric-Testversion: 47 Tage verbleiben

+ Neu Hochladen Bereitstellungs-pipeline erstellen

Nach Schlüsselwort ... Filtern

Name	Typ	Besitzer	Aktualisiert	Nächste Aktualisierung	Endorsement	Vertraulich
Dataflow 1	Datenfluss Gen2	Artur König	24.5.23, 18:16:35	N/V	—	—
Dataflow 2	Datenfluss Gen2	Artur König	—	N/V	—	—
DataflowsStagingLakehouse	Dataset (Standard)	fabric thinkers talk	24.5.23, 18:10:33	N/V	—	—
DataflowsStagingLakehouse	SQL-Endpunkt	fabric thinkers talk	—	N/V	—	—
DataflowsStagingLakehouse	Lakehouse	Artur König	—	—	—	—
DataflowsStagingLakehouse (1)	Dataset	fabric thinkers talk	25.5.23, 22:50:14	N/V	—	—
DataflowsStagingWarehouse	Dataset (Standard)	fabric thinkers talk	24.5.23, 18:10:33	N/V	—	—
DataflowsStagingWarehouse	Warehouse	Artur König	—	N/V	—	—
Lakehouse-Report	Bericht	fabric thinkers talk	24.5.23, 18:10:33	—	—	—
lakehouse_report_2	Bericht	fabric thinkers talk	25.5.23, 22:50:14	—	—	—
report_test2	Bericht	fabric thinkers talk	25.5.23, 22:50:14	—	—	—

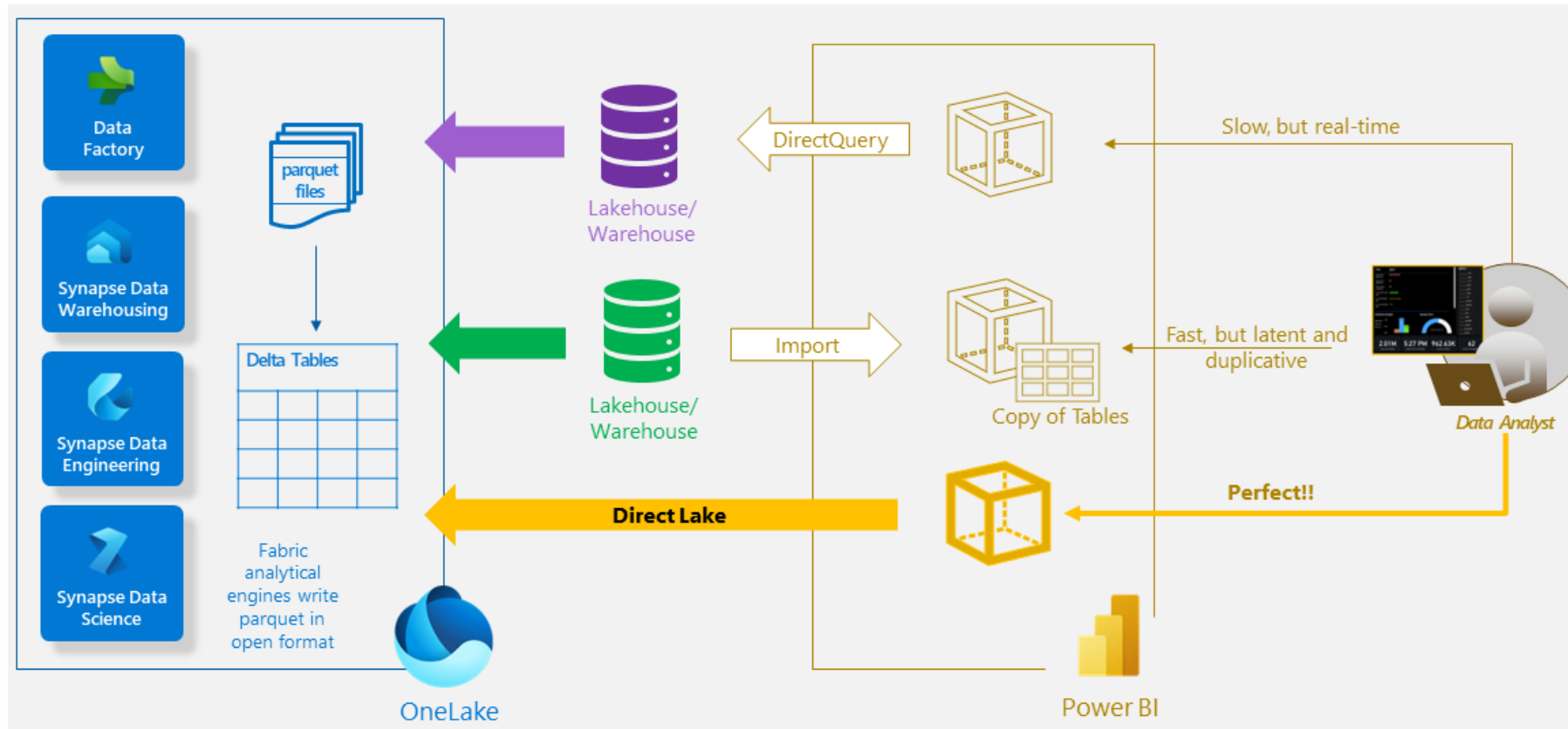
OneLake-Datenhub

Power BI

Power BI – Direct Lake Datenzugriff



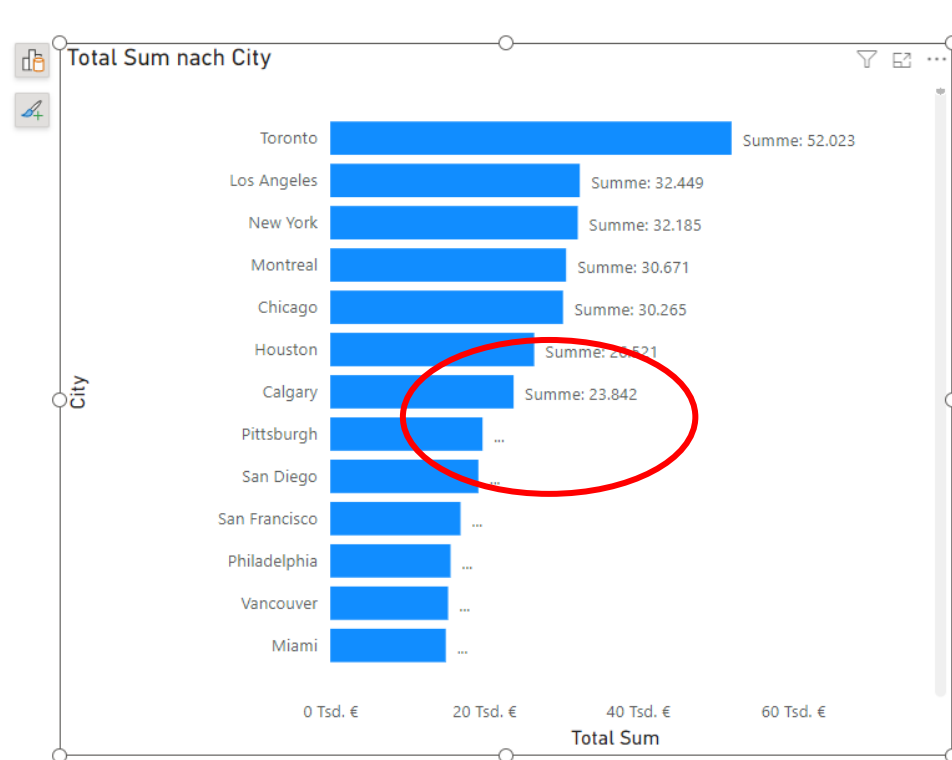
"das Beste aus Import und DirectQuery"



Power BI - und sonst so?



Mai Update 2023: Dynamische Labels in Diagrammen



Datenbeschriftungen

Einstellungen übernehmen

Datenreihen: Alle

Datenbezeichnungen anzeigen:

Optionen

Position: Auto

Werte

Schriftart: Segoe UI, 9

Farbe:

Anzeigeeinheiten: Auto

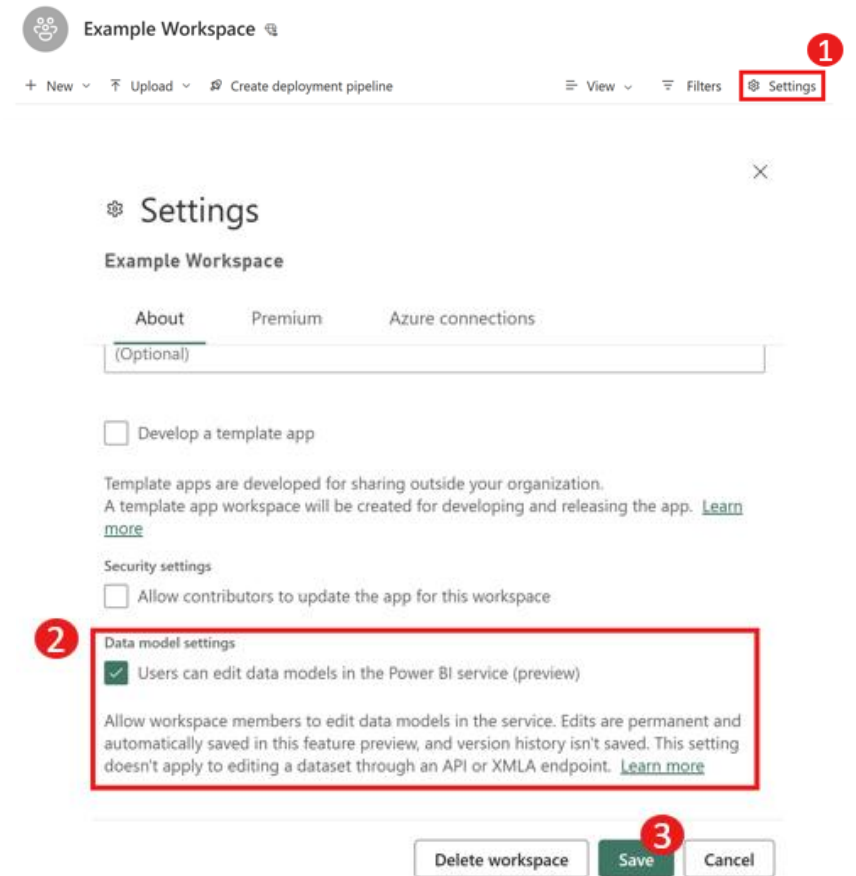
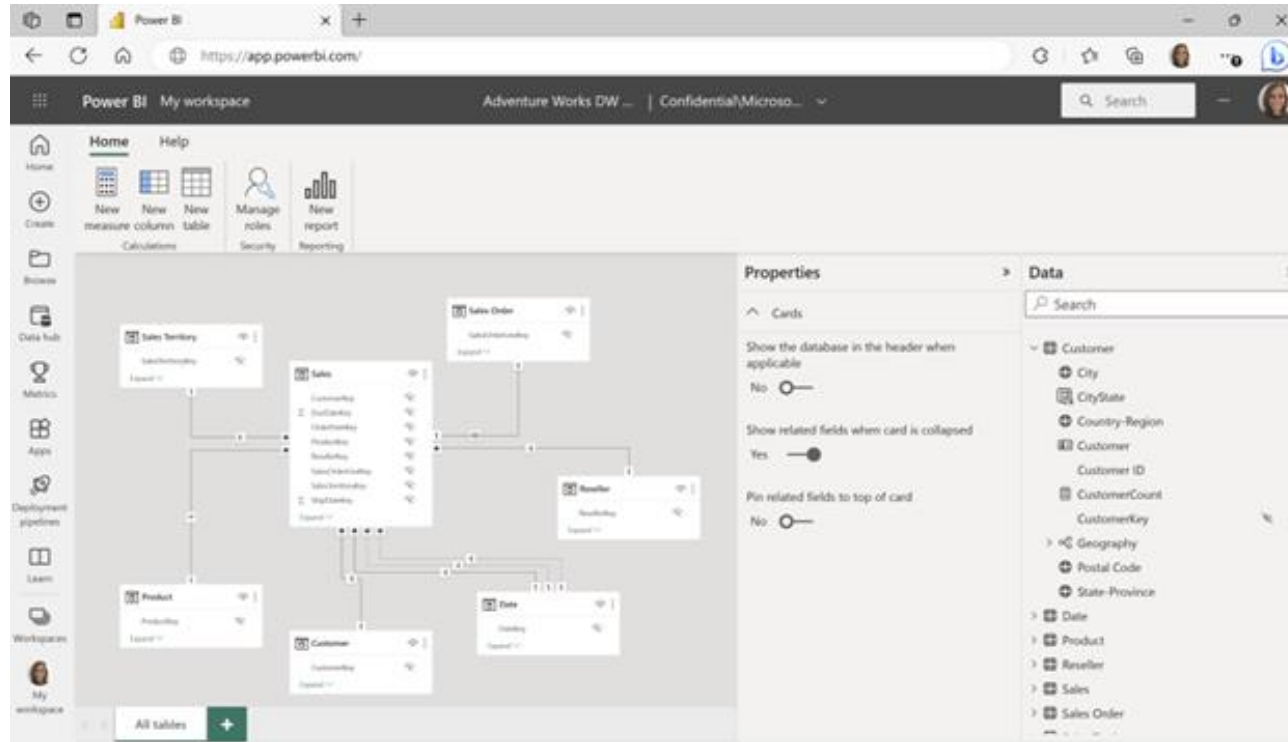
Dezimalstellen für Werte: Auto

Überlaufertext:

Benutzerdefinierte Beschriftung:

Feld: Label Sum

Power BI – Datasets im Service bearbeiten



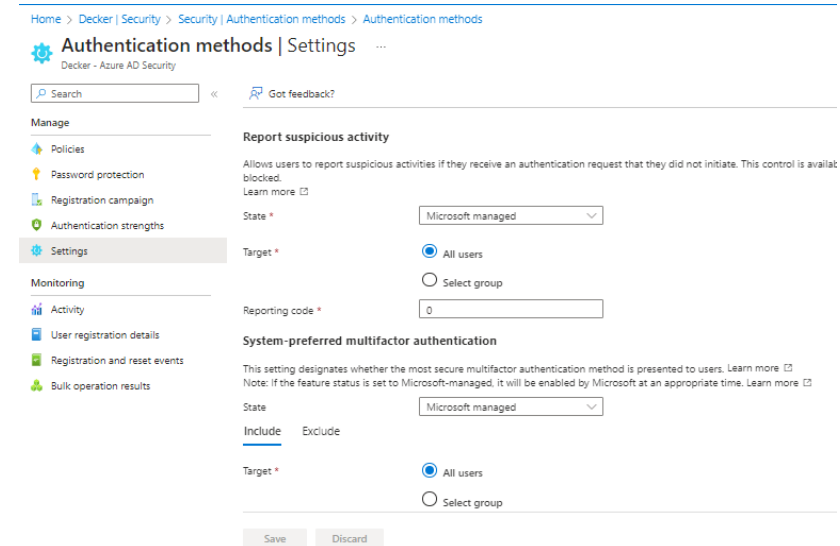
Azure AD



System-preferred multifactor authentication

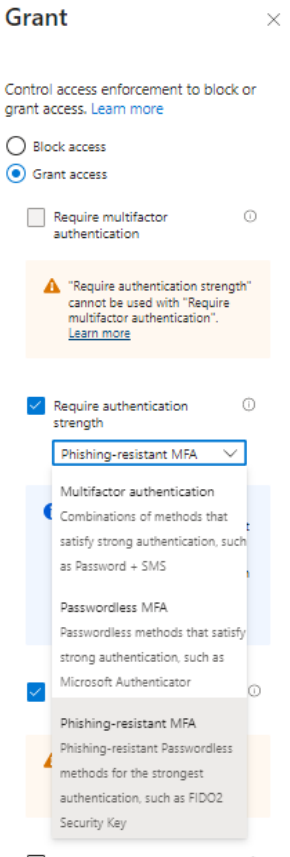


- Entra-Portal, Protect & secure, Authentication methods, Settings
- Wenn enabled, wird dem User immer die sicherste seiner MFA-Authentifizierungen vorgeschlagen – der User kann jederzeit eine andere MFA Methode wählen
- Derzeit auf "Microsoft managed" und damit derzeit disabled
- [System-preferred multifactor authentication \(MFA\) - Microsoft Entra | Microsoft Learn](#)



Conditional Access Authentication strength

- GA seit 31.5.2023
- Definiert erlaubte Anmeldeverfahren
- Erlaubt flexible Varianten durch Custom authentication strengths
- Empfehlung: Adminrollen mit Phishing-resistent MFA erzwingen
- [Overview of Azure Active Directory authentication strength - Microsoft Entra | Microsoft Learn](#)



Protected actions (preview)



- Erlaubt, bestimmte Admin-Tätigkeiten mit zusätzlichen Anmeldeanforderungen zb Phishing-resistant MFA zu versehen
- Derzeit
 - Conditional Access Policies
 - Regeln zur Netzwerkdefinition
- [Add, test, or remove protected actions in Azure AD \(preview\) - Microsoft Entra | Microsoft Learn](#)

Completing Authentication Requests in Outlook



- Authenticator Lite in Outlook Mobile
- Derzeit GA mit "Microsoft managed (disabled)" bis 9. Juni
- Benötigt folgende Minimum Outlook Mobile Version
 - Android: 4.23.10.1
 - IOS: 4.23.12.1
- Erste Registrierung Temporary Access Pass (TAP) empfohlen
- Kein Support für
 - Location Context
 - Application Context

Microsoft Authenticator on companion applications

Note: If the feature status is set to Microsoft-managed, it will be enabled by Microsoft at an appropriate time after the preview. [Learn more](#)

Status ⓘ ▾

Target **Include** Exclude

All users

Select group

- [How to enable Microsoft Authenticator Lite for Outlook mobile - Microsoft Entra | Microsoft Learn](#)

Sprecher zum Anfassen

Vor Ort:

- Anja Schröder
- Raphael Köllner
- Thomas Stensitzki
- Hans Brender
- Senaj Lelic
- Christian Decker

Agenda:


<https://amsberlin.eu/agenda/>

Anmeldung:

<https://bit.ly/aMSBerlin2023-Reg>



Berlin 2023



M365 News Show - Wie lang darf es sein?

Wir brauchen eure Meinung!

<https://forms.office.com/e/MGn7kGqvaW>

Zur Umfrage

M365 News Show - Wie lang darf
es sein?



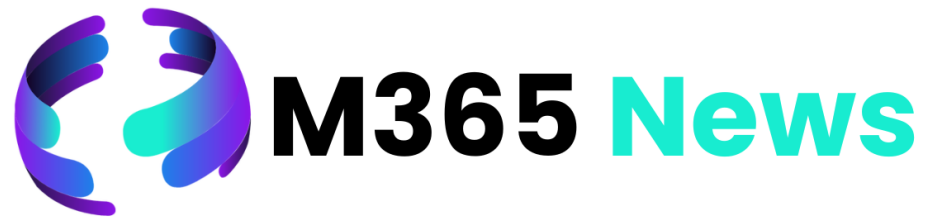
Dein Feedback

Lass uns gerne dein Feedback zur heutigen Sendung da!

<https://forms.office.com/e/CKNMaS5zu1>

Zur Umfrage





Hat Spaß gemacht!

Bis zum nächsten Mal!



Newsletter Anmeldung
m365news.de



Unser Kanal
[@m365news](https://www.youtube.com/@m365news)

A large, stylized graphic on the right side of the image. It features a dark blue background with a pattern of glowing binary code (0s and 1s) in a lighter blue color. Overlaid on this background is the word "NEWS" in large, bold, glowing teal letters. The graphic is framed by dark blue geometric shapes that create a sense of depth and movement.