

Microsoft 365

News

Mai 2023



Newsletter Anmeldung
m365news.de

The word 'NEWS' is written in large, bold, cyan-colored capital letters. It is set against a dark background filled with a pattern of binary code (0s and 1s) in a lighter cyan color. The text is slightly tilted and has a glowing effect.

Die Community Experten

Anja Schröder

Teams, Loops & M365 Collaboration

Spezialistin Teams & Collaboration



Raphael Köllner

Compliance

MVP Apps & Services



Ferdi Lethen-Oellers

SharePoint, Viva, Power Apps

M365 Röstmeister



Hans Brender

OneDrive

MVP Apps & Services



Thomas Stensitzki

Exchange & Messaging

MVP Apps & Services

Unsere Gäste



Florian Kleinz
Power Apps & Power Automate

Power Doc



Senaj Lelic
Visio

Microsoft MVP

Neue Icons



Relevant für
Betriebs- und
Personalrat



Datenschutz



Compliance
Regulatorik

Bewertung

- ✓ Schutzstufenkonzept
- ✓ Eintrittswahrscheinlichkeit
- ✓ Schadenshöhe
- ✓ TOMs Pflicht
- ✓ DSFA
- ✓ Betriebsratsvereinbarung
- ✓ Dienstvereinbarung
- ✓ TIA / Verhältnismäßigkeit Art 28 DSGVO
- ✓ Konfiguration

Euer Feedback!

„Sehr informativ und trotz der heutigen Herausforderungen nahezu reibungslos. Weiter so!“

„Sehr wertvolle Infos, sehr gut aufbereitet.“

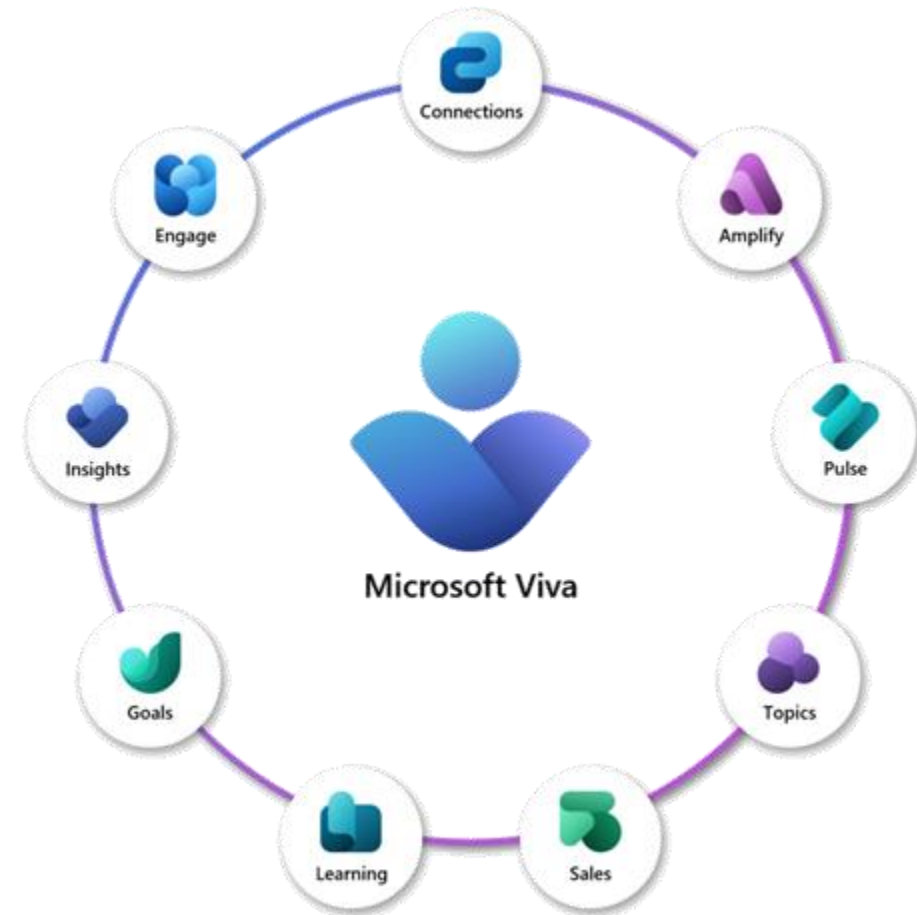
„Bissl schnell, jedoch war ich zum ersten Mal dabei. Freue mich auf die nächste Runde :).“

Vielen Dank für euer Feedback!



m365news.de/feedback

Microsoft Viva



Rebranding ist gestartet

- Status: Rollout
- Rollout-Ende: geplant Juni.2023
- Rebranding Yammer – Engage
 - SharePoint
 - Power Automate
 - Apps fürs Smartphone



Viva Topic App in Microsoft Teams



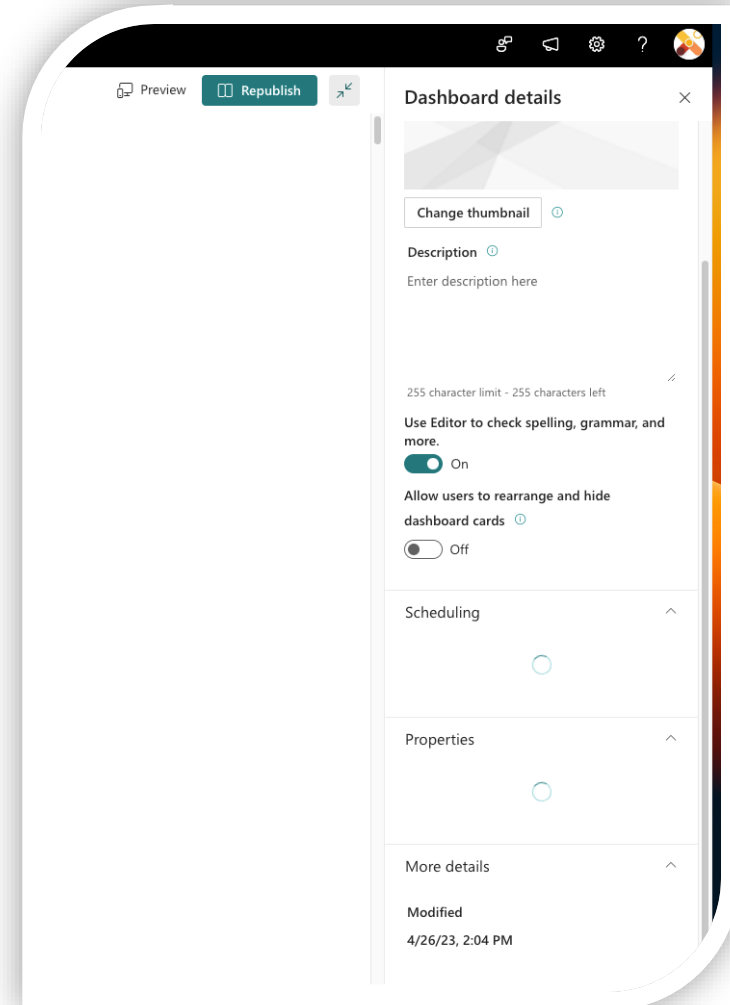
- Bisher konnten Admins über ein PowerShell Skript die Integration in Teams tätigen
- Jetzt kommt die Topics-App
 - Kein Upload oder Skript Notwendig
- Rollout: Mai.2023

The screenshot displays the Viva Topic Center interface. At the top, there's a search bar and navigation tabs for Home, Documents, Pages, Site contents, Get started, and Manage topics. The main content area is titled 'Page details' and shows a confirmation message: 'We've listed you on these topics. Did we get it right?'. Below this, there are four topic cards, each with a title, a description, and a 'Do you want to be listed on this topic?' prompt with 'Yes' and 'No. Remove me.' buttons. The topics are: Medical Leadership (10 resources), Business Connectivity... (3 resources), Resource Pool (resources), and Project 2010 (many resources). Below the topic cards, there's a 'Confirmed connections' section showing 8 of 40 connections. The connections are: SkyDrive Pro, Viva, PPM, and Project Server 2007. Each connection card shows the name, a confirmation message, and a 'View details' link.

Personalisiertes Dashboard (Mobile)




- Status: Rollout
- Rollout-Ende: Mai.2023/ Juni.2023
- Aktivierung der Personalisierung im Standard
 - Administratoren können dieses deaktivieren



Mobile SharePoint Seiten Navigation



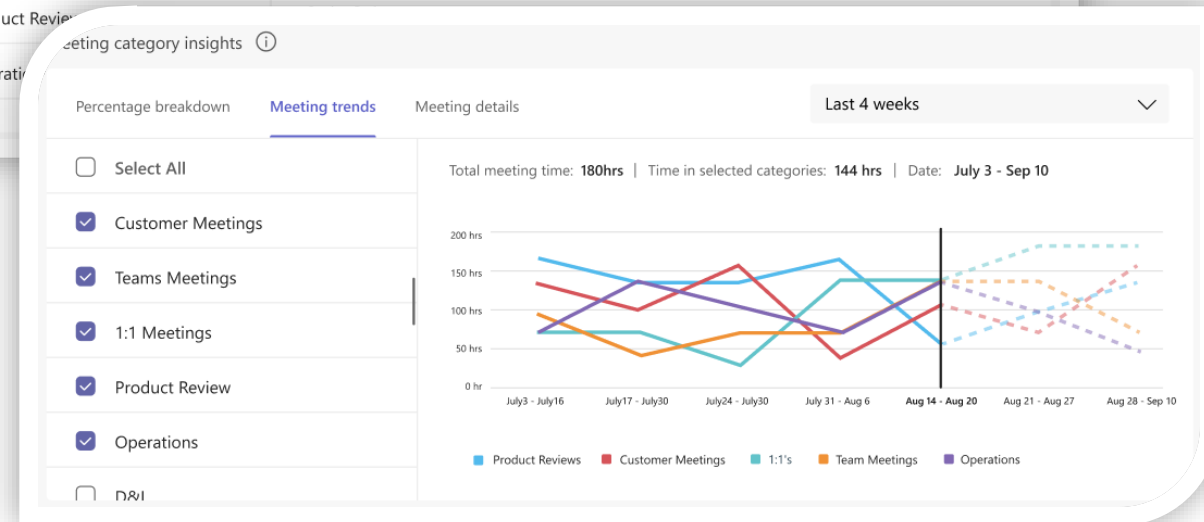
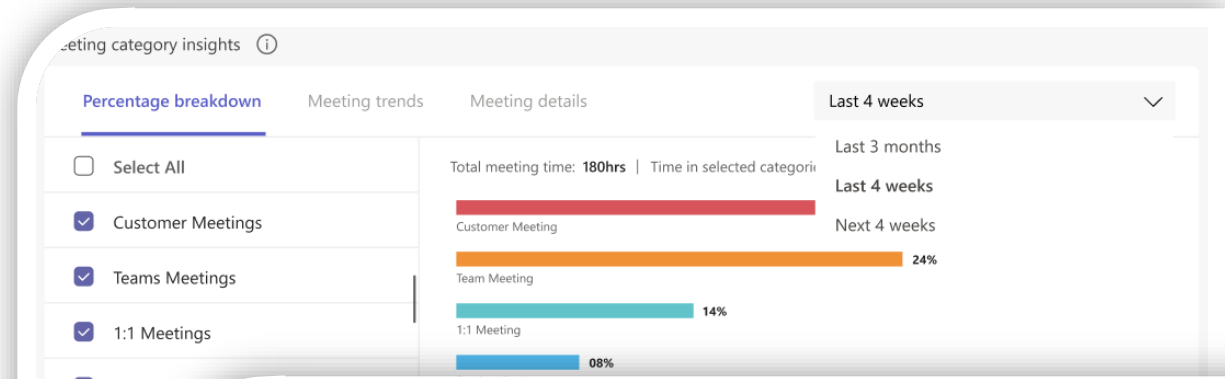
- Status: Rollout
- Rollout-Ende: Mitte Mai.2023
- Verbessertes Menü und verhalten im Menü über das Mobile Device



Automatische Kategorisierung für Meeting-Kategorie-Insights



- Status: Rollout
- Rollout-Ende: Mai.2023
- Zu den Kategorien gehören:
 - Lange Meetings > 1 Std.
 - Große Meetings > 8 Personen
 - Große und lange Meetings
 - Wiederkehrende Besprechungen
 - 1:1-Meetings




Steuerung mit PowerShell



- Status: Public-Preview
- Rolle: Administrator
- Funktion:
 - Viva Insights Einstellungen
 - Abrufen [Get-DefaultTenantMyAnalyticsFeatureConfig](#)
 - Verändern [Set-DefaultTenantMyAnalyticsFeatureConfig](#)

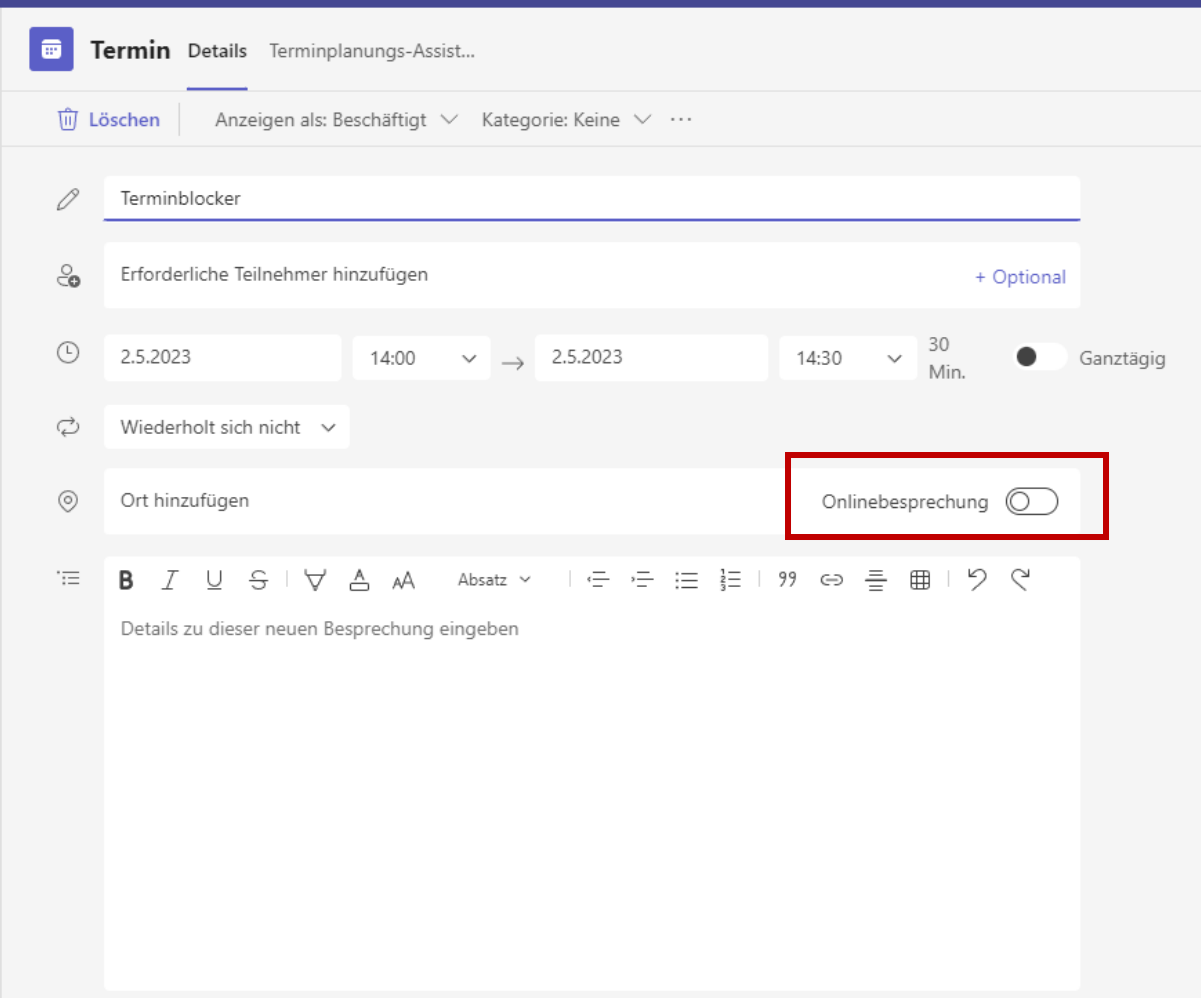


Microsoft Teams



Online Meeting Option

Option in Teams
Termine ohne
Teamseinladungslink
zu erstellen.



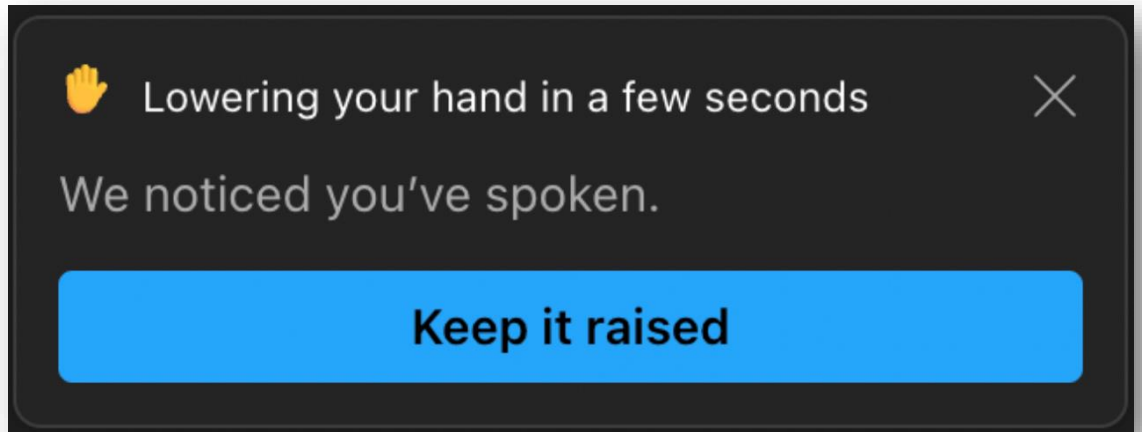
The screenshot shows the 'Termin' (Meeting) details page in Microsoft Teams. The title is 'Terminblocker'. The interface includes options to delete the meeting, set visibility (currently 'Beschäftigt'), and set a category (currently 'Keine'). The meeting title is 'Terminblocker'. There is a field to add required participants, currently empty, with a '+ Optional' link. The meeting is scheduled for 2.5.2023 at 14:00, ending at 14:30, for a duration of 30 minutes. It is currently set to 'Wiederholt sich nicht' (Does not repeat) and 'Ganztägig' (All-day) is turned off. The location field is empty, but the 'Onlinebesprechung' (Online meeting) toggle switch is turned on and highlighted with a red box. Below the location field is a rich text editor with various formatting options (bold, italic, underline, strikethrough, link, unlink, bulleted list, numbered list, indent, outdent, link, unlink, insert link, insert image, insert video, insert meeting link, insert calendar link, insert location) and a text area with the placeholder 'Details zu dieser neuen Besprechung eingeben'.



Hand automatisch Senken



- Wenn ein Besprechungsteilnehmer die „Hand gehoben“ hat, erkennt Teams sobald er das nächste mal gesprochen hat.
- Senkt er die Hand nicht danach, erscheint ein Pop-Up.
- Wenn man nicht auf „Keep it raised“ klickt, wird die Hand automatisch gesenkt.



Neues Design im Admin Center



The screenshot displays the Microsoft Teams Admin Center dashboard with a new design. On the left is a navigation sidebar with a hamburger menu icon at the top. The sidebar contains the following items: Dashboard (selected), Teams, Benutzer, Teams-Geräte, Teams-Apps, Besprechungen, Nachrichtenrichtlinien, Erweiterte Verschlüsselungsr... (partially visible), Richtlinienpakete, and Analysen und Berichte. At the bottom of the sidebar is a link for 'Alle anzeigen'. The main content area is titled 'Übersicht' and includes a 'Bearbeiten' link in the top right corner. The dashboard features several tiles: 1. 'Announcement' tile: 'Say hello to the redesigned admin center'. Text: 'With a fresh new look, managing your organization has never been better.' Includes an image of colorful pills and stars. 2. 'Status der Bereitstellungsaufgabe' tile: 'Verwenden Sie die Schaltfläche "Start", um ein Teams-Dienstverwaltungsteam für die bereitzustellenden Features zu erstellen. Wir stellen Ihnen eine Analyse Ihrer Organisation, einen aufgabenorientierten Planner-Plan sowie weitere Ressourcen zum Beschleunigen des Roll-outs zur Verfügung.' Includes a 'Starten' button. 3. 'Selbsthilfedиаgnose' tile: 'Allgemeine Selbsthilfeabfragen'. Includes a 'Sprache' button and a list of features: Automatische Telefo..., Voicemail, Anrufweiterleitung, Teilnahme an oder Er..., Anrufwarteschleife, In Teams können kei..., Direktes Routing, Wähltastatur fehlt. 4. 'Benutzersuche' tile: Search bar with placeholder 'Nach Anzeige- oder Benutzernamen suchen'. Includes a 'Benutzer anzeigen' link and a note: 'Neueste Suchen werden hier angezeigt.' 5. 'Aktivitätsprotokoll' tile: Information icon and text: 'Wählen Sie „Daten laden“ aus, um Aktivitätsprotokolldaten abzurufen.' Includes a 'Laden von Daten' button and a 'Details anzeigen' link. 6. 'SMS notification usage' tile: 'Unbegrenzt' with a star icon. Text: 'SMS-Benachrichtigungszuteilung'. Date: '3. Apr. 2023'. Status: '0'. Text: 'In diesem Monat gesendete SMS-Benachrichtigungen'. 7. 'Teams-Benutzeraktivität' tile: Filter tabs for 'Letzte 7 Tage', 'Letzte 30 Tage', 'Letzte 90 Tage', and 'Letzten 180 Tage'. 8. 'Nutzung von Virtuelle Termine' tile. 9. 'Releasehinweise' tile: 'Microsoft Teams Admin Center - Versionshinweise'.

Nachrichten Später Senden mit Viva



Eine Nachricht senden, wenn ihre Arbeitszeit am Montag, 8. Mai um 17:00 beginnt?

Hi zusammen

✎ ! 📎 📄 😊 GIF 🗨 📎 📎 📎 📎 📎 ... 📎 📎

A screenshot of a Viva chat interface. A red box highlights a notification: "Eine Nachricht senden, wenn ihre Arbeitszeit am Montag, 8. Mai um 17:00 beginnt?". Below it, the chat input field contains the text "Hi zusammen". The bottom toolbar shows various icons for editing, emojis, attachments, and sending.

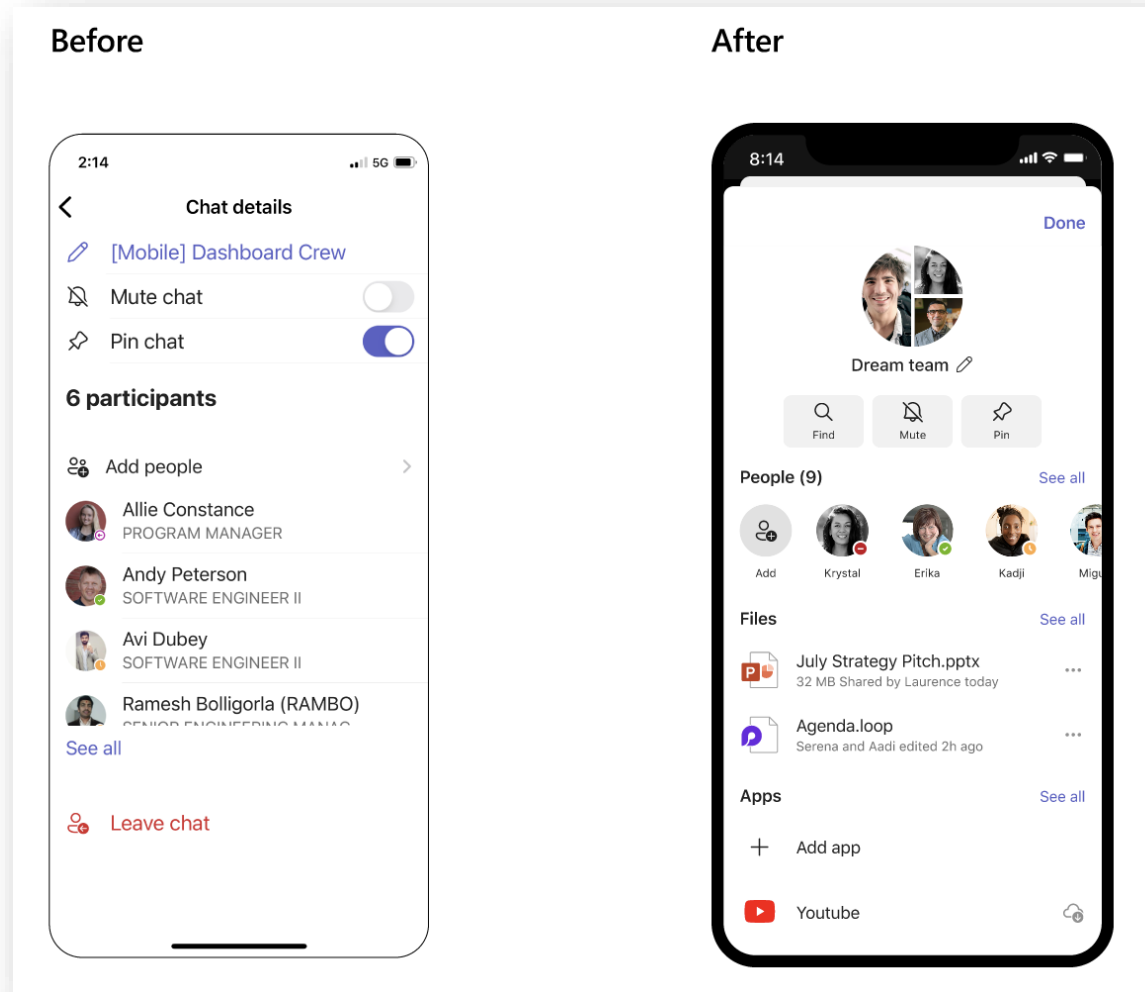
Wählen Sie „Senden“ aus, um am Montag, 8. Mai um 17:00 zu liefern.

Hi zusammen

✎ ! 📎 📄 😊 GIF 🗨 📎 📎 📎 📎 📎 ... 📎 📎

A screenshot of the Viva chat interface showing a dropdown menu. A red box highlights the instruction: "Wählen Sie „Senden“ aus, um am Montag, 8. Mai um 17:00 zu liefern.". The chat input field below contains "Hi zusammen". The bottom toolbar is identical to the previous screenshot.

Neue Chatdetails Ansicht (Mobile)



Neue Sprecheransicht (Speaker-View)



Market Plan Review

02:46

Chat Personen Heben Reagieren Ansicht Weitere Kamera Mikro Teilen **Verlassen**

Anja Admin

- Galerie
- Große Galerie
- Zusammen-Modus
- Fokus auf Inhalte
- Galerie oben ✓
- Vollbild

Debra Berger

Neue Sprecheransicht (Speaker-View)



The screenshot shows a Microsoft Teams meeting window titled "Market Plan Review". The top bar includes a shield icon, the time "02:46", and navigation icons for Chat, Personen, Heben, Reagieren, Ansicht, Weitere, Kamera, Mikro, and Teilen. A red "Verlassen" button is on the right. The main area shows a video gallery with a large tile for "Anja Admin" and a smaller tile for a man. A context menu is open over the gallery, listing view options: "Galerie", "Große Galerie", "Zusammen-Modus", "Lautsprecher" (highlighted with a red box and a checkmark), "Fokus auf Inhalte", "Galerie oben", and "Vollbild". A laughing emoji is placed to the right of the menu. At the bottom, a circular video tile for "Debra Berger" is visible.

Neue Dateien App in Teams (Preview)



- Neue Ansicht (Vgl. OneDrive)
- Geteilte Dateien werden ebenfalls angezeigt
- Ein persönlicher Schnellzugriff kann konfiguriert werden

Dateien

[+ Neu](#) [Hochladen](#)

Zuletzt verwendet

Alle Word Excel PowerPoint PDF

Name	Geöffnet	Besitzer	Aktivität
Project Falcon ProtoV3 flt 08 Project Falcon - UX test		Alex Wilber	Sie haben dies bearbeitet · 25. Jan.
Project Falcon ProtoV3 flt 05 Project Falcon - UX test		Alex Wilber	Sie haben dies bearbeitet · 25. Jan.
Project Falcon ProtoV3 flt 04 Project Falcon - UX test		Alex Wilber	Sie haben dies bearbeitet · 25. Jan.
Project Falcon ProtoV3 flt 03 Project Falcon - UX test		Alex Wilber	Sie haben dies bearbeitet · 25. Jan.
Project Falcon ProtoV3 flt 01 Project Falcon - UX test		Alex Wilber	Sie haben dies bearbeitet · 25. Jan.
How will our quadcopters stand out The Landing		Alex Wilber	Sie haben dies bearbeitet · 24. Jan.

Schnellzugriff

Wenn Sie Dateien aus freigegebenen Bibliotheken öffnen, werden sie in dieser Liste Schnellzugriff angezeigt.

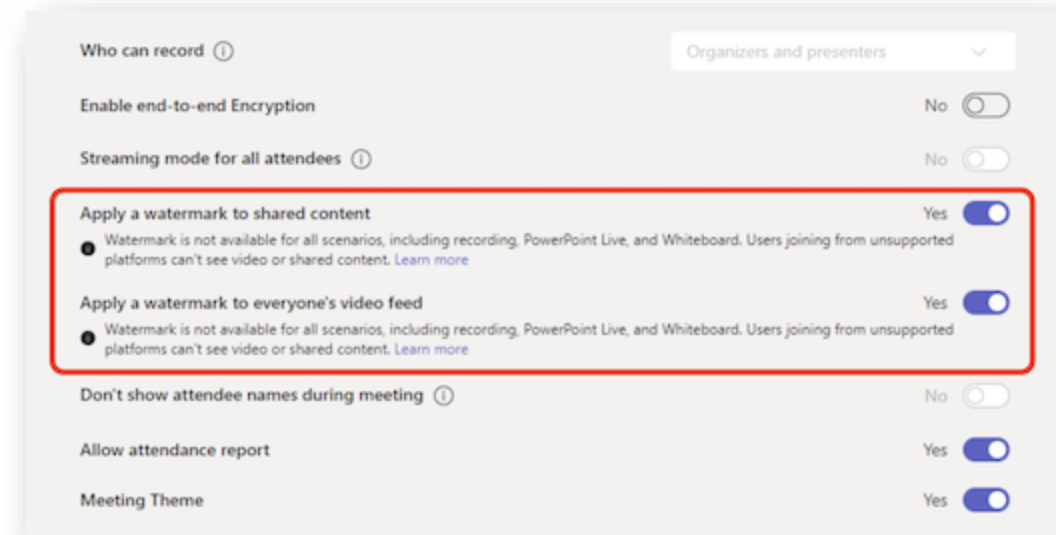
[Weitere Orte...](#)

[+ Cloud-Speicher hinzufügen](#)

Änderung der Wasserzeichen



- Wasserzeichen müssen nicht mehr im Admin Center generell aktiviert werden.
- User können dies in den Besprechungsoptionen selbst einstellen.

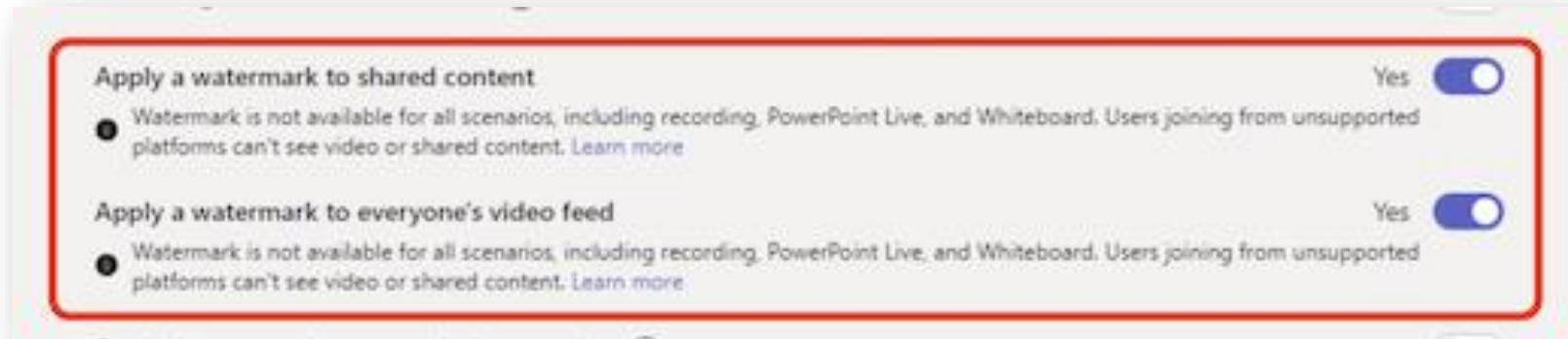


Hinweis: Wenn Wasserzeichen aktiviert sind, haben folgende Besprechungsteilnahmeoptionen **nur Audio und sehen die freigegebenen Inhalte nicht:**

- Teams für Web
- VDI
- Nicht angemeldete Teilnehmer (anonyme Teilnehmer)
- Besprechungsüberlauf (mehr als 1.000 Teilnehmer)
- ältere Teams-Versionen
- Microsoft Teams (Vorschau)
- Cloud Video Interop (CVI) (third-party meeting rooms)



Änderung der Wasserzeichen



Wasserzeichen aktiviert?

Wenn das Wasserzeichen für freigegebene Inhalte aktiviert ist...

Besprechungseinschränkungen

Deaktivierte Features: Besprechungsaufzeichnung, Zusammen-Modus, große Katalogansicht, PowerPoint Live, Whiteboard, freigegebene Inhalte von Kameras

Wenn das Wasserzeichen für den Videofeed (Kamerabild) aller Benutzer aktiviert ist...

Deaktivierte Features: Aufzeichnung, Zusammen-Modus, große Katalogansicht

Timelinemarker in Aufzeichnungen



- In der Video-Zeitleiste einer Teams-Besprechungsaufzeichnung werden @-Symbole angezeigt, die angeben, wann der Name des Benutzers während einer Besprechung erwähnt wurde.
- Die Markierungen sind personalisiert, so dass nur der Nutzer sieht, wenn sein Name erwähnt wurde.
- Anhand der Markierungen kann der Nutzer erkennen, wer seinen Namen in welchem Zusammenhang erwähnt hat, und er kann leicht zu diesem Teil der Besprechung springen.



Timelinemarker in Aufzeichnungen



Stream Sales Analysis Review

Search Points of interest on timeline

New video Add to favorites Add to playlist Download Share

01 VanArsdel Sales Analysis

Sales Analysis

Performance &

In 2019, VanArsdel's worldwide sales topped \$395M. Of that, 36.7% was from the sales of electronics. In that category, 42.5% of VanArsdel sales were of Fabrikam products due to VanArsdel's exclusive contract with Fabrikam.

VanArsdel saw product margin from products that was 175% higher than products manufactured by other brands.

Adele Vance: worked with **Mona** on the feature of disabling the ability for our products to fly into...
[View in transcript](#)

2:48 / 28:01

Sales Analysis Review

December 25, 2021 • 10,589 views • Daniela Mander • Folder 1 > Folder 2 > ...

Transcript

Search transcript

Daniela Mander 0:00
The goal of this meeting was to share the progress that Babak has been making on designs, and we wanted to get some feedback in a smaller group, and then let's spend majority of time there. Towards the end I will remind people about are these upcoming reviews and our pla. we need to button up our plan.
Are there any questions about the new program?

Babak Shammass 02:48
Had the chance to do like an early review with **Mona** and Charlotte yesterday, hoping to gather more of their feedback and comments when we have our weekly sync this Thursday.

Daniela Mander 03:10
Up vote for presentation as well as the LT presentation, but ideally we only make up for once and it all feeds into everything, so there will be nobodu has to do any like separate specifal work or throwaway work, and then I'll aslo update you folks about a conversation I had with GPM. Of you know the daily briefing emails and what's going on here as well. Without further ado, please take

Contents
Transcript
Notes
Chat
About video
Comments

Restart

Virtuelle Termine



- Neue App um Termine aus Bookings in Microsoft Teams zu bündeln und zu verwalten.

Virtuelle Termine Startseite Buchungsplan **Warteschlange** Analysen Verwalten Premium

Willkommen bei Virtuelle Termine!

Buchungsplan

Beginnen Sie, indem Sie einen vorhandenen Bookings-Kalender verbinden oder einen neuen erstellen.

[Einen Kalender verbinden](#) [Erstellen eines Kalenders](#)

Warteschlange

Durchführung und Verwaltung von spontanen und geplanten Terminen mit Teilnehmern in der Warteschlange.

[Weitere Informationen](#)

Analysen

Sehen Sie sich Ihre Daten an, wie z. B. die Anzahl der Termine, die Dauer, das Nichterscheinen und mehr.

[Weitere Informationen](#)

Verwalten

Passen Sie Termintypen an, legen Sie Erinnerungen fest, und bearbeiten Sie Geschäftsdetails.

[Ansicht verwalten](#)

Collaboration Apps



Microsoft 365 Collaboration Apps



Forms



Bookings



Sway



Whiteboard



Loop

Änderung der Azure Application Admin Rolle



- Verwaltung von Store-Apps von Drittanbietern und Line of Business-Apps (M365) werden über *Integrated Apps* im M365 Admin Center administriert.
- **Zugriffe bisher:** Global Admins, Global Reader Admins und Exchange Admins
- **Zukünftig zusätzlich:** (Azure) Application Administrator ([Anwendungsadministratoren](#))
- **Überprüft und aktualisiert ggf. die Rollenzuweisung des Azure-Anwendungsadministrators auf die richtige Gruppe von Benutzern.**



Loop in Mails



- Im Roll-Out

Loop in Mails! 🧑‍🚒 General\All Employees (unrestricted) 🔍

Anja Admin
To: Debra Berger

Sat 5/6/2023 11:18 AM


[Loop-Komponente](#) Just now

• **Zusammenarbeit in Loop**

/ to insert @ to find
Just start typing...

Reply Forward

Änderung der Booking URLs



- Die URL d. h. die öffentliche URL für den Buchungskalender zum Erstellen/Aktualisieren/Stornieren von Terminen, wird geändert.
- **Vorhandenes URL-Format:**
<https://outlook.office365.com/owa/calendar/Buchungen@M365x29773782.onmicrosoft.com/bookings/>
- **Das neue URL-Format:** <https://outlook.office365.com/book/Buchungen@M365x29773782.onmicrosoft.com/>
- Alte URLs werden **automatisch** auf die neue URL umgeleitet.
- Wenn jedoch eine **Firewall/Sicherheitsbeschränkung** auf der Grundlage der URL besteht, muss das neue URL-Format in die Liste der zulässigen URLs aufgenommen werden.

Antworten nach dem Absenden bearbeiten



- Status: RollOut
- RollOut-Ende: Ende Mai.2023

- Funktion:
 - In Formularen und Quiz
 - Abänderung von übermittelten Antworten
 - Für offene Umfragen und Quiz



Exchange & Messaging



Exchange Server 2019 CU



- Exchange Server 2019 2023 H1 (CU13)
 - Moderne Authentifizierung (OAuth) für rein lokale Umgebungen
 - Sicherung von ausgewählten Konfigurationseinträgen in Exchange Konfig-Dateien
 - [Blog-Artikel mit weiteren Informationen](#)
- Aktuell unterstützte Exchange Server Versionen
 - Exchange Server 2019 CU13
 - Exchange Server 2019 CU12
 - Exchange Server 2016 CU23



EXO: Drosselung von SMTP-Verbindungen



- Exchange Online wird in Zukunft hybride SMTP-Verbindungen drosseln, die von veralteten Exchange Server aufgebaut werden
- Abgestufte Drosselung mit finaler 100% Drosselung nach 90 Tagen ab Erkennung
- Benachrichtigungswege
 - Microsoft 365 Nachrichtencenter
 - SMTP-Protokoll der lokalen Server
- Betroffen
 - Eingehende Exchange Online Verbindung mit Konnektortyp "OnPremises"
 - Lokale Exchange Server 2007 Systeme

EXO: Drosselung von SMTP-Verbindungen

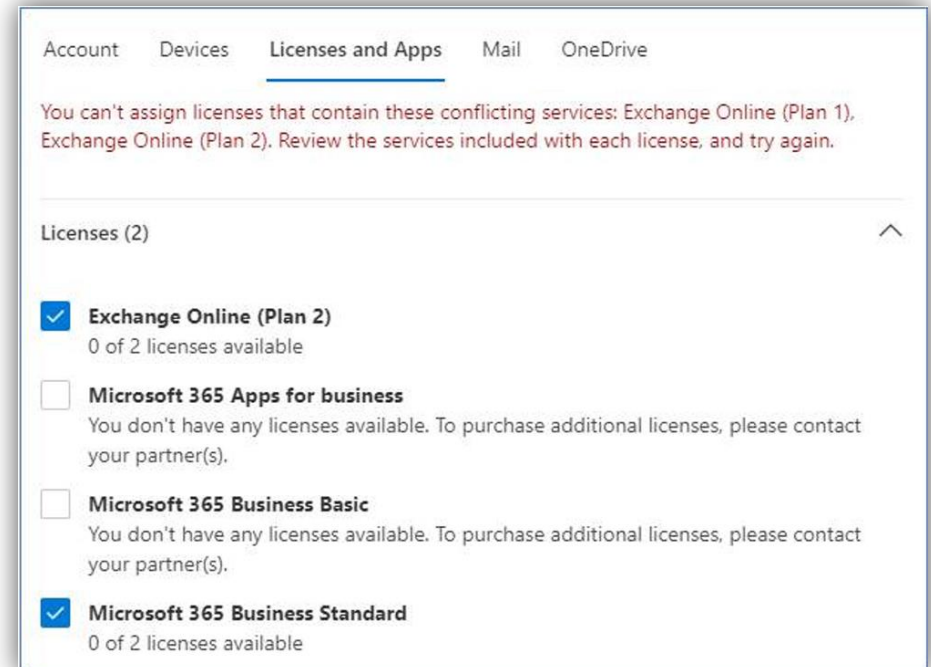


- Ask-Me-Anything mit der Exchange Produktgruppe
 - 10. Mai, 9:00 – 10:00 PST
 - <https://bit.ly/EXOThrottlingAMA>
- Thema bei der Exchange User Group
 - 11. Mai, 18:00 – 21:00 CEST
 - <https://go.granikos.eu/EXUSGQ223>

Exchange Online Mehrfach-Lizensierung



- Die Zuweisung von mehreren Lizenzplänen mit enthaltener Exchange Online-Lizenz ist offiziell unterstützt
- Exchange Online ermittelt automatisch die Lizenz mit dem höchsten Funktionsumfang
- Programmatische Prüfung per PowerShell möglich
- Rollout: Januar 2023



Loop-Komponenten in Outlook Mobile



- Loop-Vorschau und Bearbeitung in Outlook Mobile
- Loop-Komponenten sind im Mandanten standardmäßig aktiviert
- Konfiguration der Richtlinien über config.office.com
 - [Einstellungsverwaltung in der Cloudrichtlinie](#)
- Rollout: bis Ende Mai

Outlook Mobile auf Android 9.x



- Outlook Mobile Support für Android 8.x wird eingestellt
- Keine weitere Aktualisierung von Outlook Mobile auf Android 8.x möglich

- Stichtag: 10. Juli 2023

Dateien & Dokumente



OneDrive: Pdf Annotation and Fillable Form Fields



- Using the Edit action in Microsoft OneDrive for the Web, you can
 - 1) annotate PDFs with hand-drawn ink and
 - 2) fill in PDF form fields,
 - 3) save these edited PDF files to your OneDrive account
- Rollout: May 2023

New OneDrive (for Business) Home



For you

- Program Evaluation Report**
Carlos Slattery mentioned you 27m ago
[Go to comment](#)
- Community Service**
Robin Counts +4 others edited this 2h ago
[Open](#)
- Fundraising Plan**
Chris Naidoo recorded a meeting Friday
[Watch recording](#)
- Budget Breakdown FY23Q2**
David Power assigned you a task Thursday
[Go to task](#)

Recent All Word Excel PowerPoint PDF Filter by file name or person

Name	Opened	Owner	Activity
Department Write up Director's Files	24m ago	Carlos Slattery	Carlos Slattery edited this - Wed
Jam Session Recap Design Department	1h ago	Daisy Phillips	You edited this - 43m ago
Jam Session Presentation Design Department	2h ago	Daisy Phillips	Daisy Phillips shared this in a Teams chat - 3h ago
Consumer Report My Files	5h ago	Kat Larson	You shared this file - 3h ago
Budget Breakdown FY23Q2 Marketing Files	Fri at 1:21 PM	David Power	David Power edited this - Fri
Service report 2023 Contractor Services	★ Fri at 10:35 PM	Robin Counts	Robin Counts replied to your comment - Thur
Kempler State Shareout My Files	Thur at 3:48 PM	Kat Larsson	Johnie McConnell commented - Mon

OneDrive: All shared files in one view



Name	Date shared	Shared by	Activity
Department Write up Director's Files	1h ago	Carlos Slattery	Carlos Slattery edited this · Wed
Director's Review Daisy Phillips's Files	6h ago	Daisy Phillips	Daisy Phillips edited this · 6h ago
Jam Session Presentation Design Department	Fri at 10:00 AM	Daisy Phillips	You edited this file · 43m ago
Budget Breakdown FY23Q2 Marketing Files	Thur at 11:11 AM	David Power	David Power edited this · 1h ago
Service report Contractor Services	Thur at 8:45 AM	Robin Counts	Robin Counts replied to your comment · Thur
Contoso Logo Metadata below	Wed at 3:33 PM	Erik Nason	
Design Review Sign Up	Tue at 1:23 PM	Erik Nason	Erik Nason shared this in Teams chat · Tue
Drone Services Contoso Product	Mar 16	Chris Naidoo	Chris Naidoo mentioned you · Thur
Form Design Design Department	Mar 16	Erik Nason	
Market Research Research Series	Mar 16	Johnie McConnell	You edited this · Mar 17
Project Overview Contoso Marketing	Mar 15	Carlos Slattery	Carlos Slattery + 1 other edited this · 3h ago
App Readout	Mar 15	Carlos Slattery	Carlos Slattery shared this in Teams chat · Mar 11

All Shared Files in one View

- With You
- By You
- All
- Folder
- Word
- Excel
- PowerPoint
- PDF

Rollout :Mai/Juni 2023



OneDrive: People View



OneDrive

Let's find some stuff All files

+ Add New

People Filter by name or keyword

Alan Munger
13 items shared • See all

- [WORKSHOP] The impor...
- Influenced Sales Analysis...
- Granite Mobile User Sce...
- Devices and sustainability
- Granite Android UI Kit

Elizabeth Chanthokrachang
54 items shared • See all

- D+W Design Team Sync
- Silk system icon creation
- Fabrikam 2023 HR Princi...
- Atomic Weekly All Hand...
- EMOJI_310_v002_4k_1035

Robin Counts

- XWC Learning Series
- Screenshot 2023-04-01 at 6.36.30 PM
- Summer retreat team photos

Joshua Vanburen

- 2023 Budgeting
- Insider Threat One Pager
- Automated process demo reel
- Granite logo color

Mona Kane

- Granite Web UI Toolkit
- 2023_Lunar_Calendar_Event_Poster_FINAL
- 2023 Holidays

Wanda Howard

- Shopping catalogue - flash feedback
- Shared File Cards Survey Study Plan
- Automated shopping flows - End user st...

Lydia Price

- XaTC Research Reports
- Project Management in XaTC - JTBDs Research Report
- Online Content Experience in XaTC - ...

MA Mauricio August External

- Paris Conference Feedback
- People Connections Reporting-Detailed Publication ...
- Screenshot 2023-01-31 at ...

People View

- All files from people, you are working with

Rollout : later this year



Files from all your meetings in one view



The screenshot shows the OneDrive interface with a sidebar on the left containing navigation options like 'Home', 'My files', 'Shared', 'Favorites', 'Recycle bin', 'People', and 'Meetings'. The main area is titled 'Upcoming meetings' and features a search bar at the top. Three meeting cards are visible, each with a title, start time, and a list of files shared during the meeting. The first meeting is 'AI Solutions and Experience - Sync' starting in 25m at 2:35 PM, organized by Robin Counts, with files like 'Project Overview' and 'AI Presentation Assets'. The second is 'UX Research Readout: Granite Mobile Shopping and Checkout Flows' starting in 1h 30m at 3:30 PM, organized by Wanda Howard, with files like '[Research Report] Graniti...' and 'Granite Mobile Shoppin...'. The third is 'Experience review: Shopping catalogue' starting at 11:00 AM tomorrow, organized by Wanda Howard, with files like 'D+W Experience Review Participant Guide' and 'Shopping catalogue: experience review task list'. Below the upcoming meetings is a 'Past meetings' section with a card for 'Little acts of inclusion - Ideas and tools for everyone to contribute on the day-to-day to a great environm...' ended 2h ago at 11:00 AM, organized by Mona Kane, with files like 'Recording', 'Inclusive Design', and 'Inclusion: Ideas and tool...'. A 'See more' link is present between the sections.

Meetings

- All your files from the Meeting and Chat, Notes and Loops

Rollout : later this year

Filtering by type



OneDrive interface showing filtering by type. The search bar contains "Let's find some stuff" and "All files". The "For you" section displays four cards: "Program Evaluation Report", "Community Service", "Fundraising Plan", and "Budget Breakdown FY23Q2". The "Recent" section shows a list of files, with a filter dropdown set to "PDF". A search box in the filter dropdown contains "Service Report".

Name	Opened	Owner	Activity
Volunteer Service Report for Q1 2023 My Files	Mar 6	Kat Larsson	You shared this with a Team on Mar 6
Educational Service Report for Underserved...	Feb 28	Chris Naidoo	Chris Naidoo shared this with you on Feb 28
Food Bank Service Report Chris Naidoo's Files	Feb 27	Chris Naidoo	Chris Naidoo shared this with you on Feb 27
Healthcare Service Report Contoso	Feb 27	Erik Nason	Erik Nason commented on Mar 16


Filtering

- Word
- Excel
- PowerPoint
- PDF

And includes: Text

Rollout : later this year


Colored Folders



The screenshot shows the OneDrive 'My files' view. The interface includes a search bar at the top with the text 'Let's find some stuff' and 'All files'. On the left, there is a navigation pane with 'Add New', 'Home', 'My files', 'Shared', 'Favorites', 'Recycle bin', 'Browse by' (People, Meetings), and 'Quick Access' (Contoso Product, Mountain Expansion..., Kemper Table Team, Marketing). The main area displays a grid of files and folders. A yellow folder is selected, and a context menu is open over it, listing options: Share, Copy link, Manage access, Download, Delete, Move to, Copy to, Rename, Automate, Folder color, and Info. The 'Folder color' option is highlighted, and a color palette is shown below it, featuring a grid of colored circles. The folders in the background have various colors: green, yellow, orange, and blue.

Rollout : later this year

Favorites and File Shortcuts



Name	Favorited	Modified	Activity
Grante Mobile Shopping and Checkout Flows... Lydia Bauer's Files	★ Just now	1h ago	🔗 Lydia Bauer shared this · Yesterday at 3:14 PM
Service report Contractor Services	★ 3h ago	Fri at 10:35 PM	↩️ Robin Counts replied to your comment · Thur
New Team Onboarding David Power's Files	★ Mar 14	Fri	✎ David Power edited this · Fri
Form Design Design Department	★ Mar 13	Mar 13	
Brain Dump My Files	★ Mar 5	Mar 9	✎ You edited this · Mar 9
Team Photo 2022 Carlos Slattery's Files	★ Aug 24, 2022	Aug 24, 2022	💬 You commented · Aug 24, 2022

Favorites
Rollout : May 2023

File ShortCuts
Rollout : later this year

SharePoint Online



SharePoint 2013 Workflows - Abschaltung

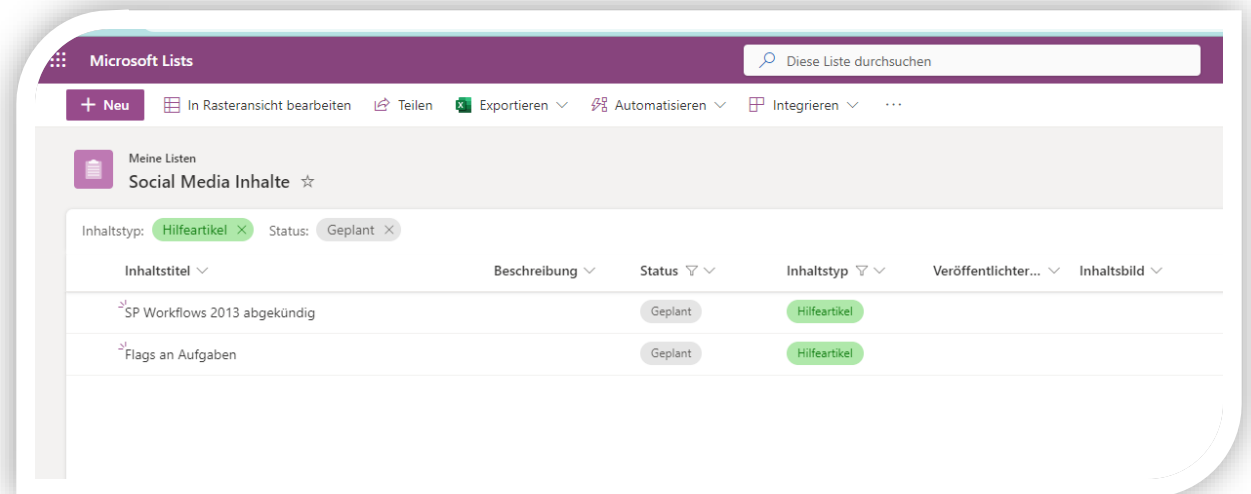


- Abschaltung wird Schrittweise durchgeführt
 - 02. April.2024 Deaktivierung in neu erstellten Tenants
 - 02. April.2026 Finale- Deaktivierung der Ausführung und Erstellung
- Power Automate ersetzt die veraltete Workflow Engin

Listen – Neue Filterung



- Status: Rollout
- Rollout-Ende: Mai.2023
- Änderung in der Anzeige von Listen-Filterungen
- Möglichkeit Filter-Werte direkt in der Anzeige zu lösen



Intranet, Video- plattform & Community



Erinnerung: Abkündigung Stream (Classic)



- Ab dem 15.Mai.2023 können keine Videos mehr in Stream Classic hochgeladen oder erstellt werden
 - Außer der Admin ergreift Maßnahmen, um die Änderung zu verzögern
- Denkt an eure Migration von Inhalten
 - Stream (Classic) -> Stream on SharePoint



Visio



Visio

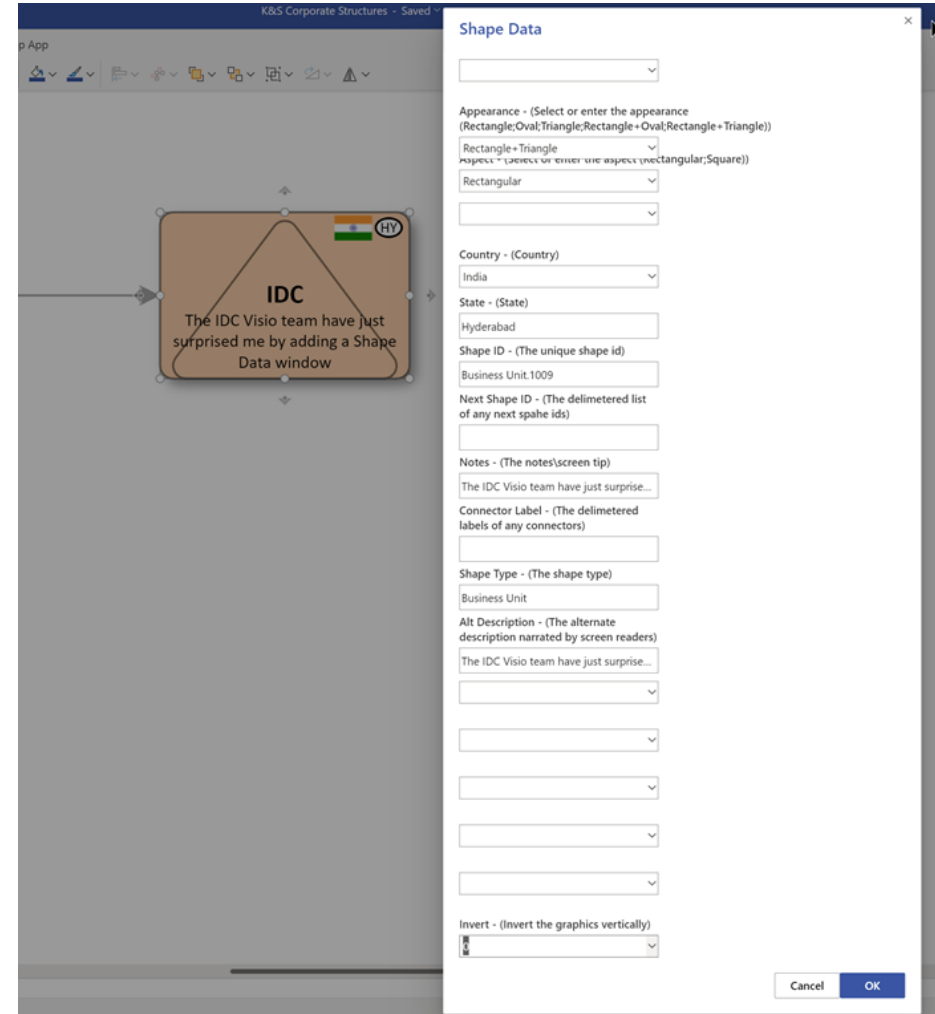


- Visio erweitert die Web-Anwendungen
- Die grundlegende Anwendungsoberfläche im Browser erhält eine neue Vorlagenauswahl
- Außerdem erhält das Web UI ab Plan 1 neue Funktionen

- Funktion 1: Shapedaten ansehen und bearbeiten
- Funktion 2: Shapedaten erstellen und definieren (Nur Plan 2 Web)
- Funktion 3: Layer nutzen

Visio: Shapedaten

- Shapedaten: Metadaten in Shapes
- Konnten bisher nur mit Plan 2 definiert werden, und mit Plan 1 angesehen werden
- Unterstützung aller Datentypen incl. Auswahlfelder UND Aktionen !!



Visio: Layer



- Layer: benannte Kategorie in Visio Diagrammen
- Shapes können einem, keinem oder mehreren Layern angehören
- Jetzt in Plan 1 kommt : Unterstützung für Layer
- Shapes einem Layer zuweisen oder aus Layer entfernen

Power Platform



Microsoft Power Platform



Power Apps
Business Applikationen



Power Automate
Prozessdigitalisierung




Power BI
Datenvisualisierung



Power Virtual Agents
Intelligente Chatbots



Power Pages
Websites und Webanwendungen



Data Connectors



AI Builder



Dataverse



Power Fx



Managed Environments

Kommentare in Power Apps und Power Automate GA



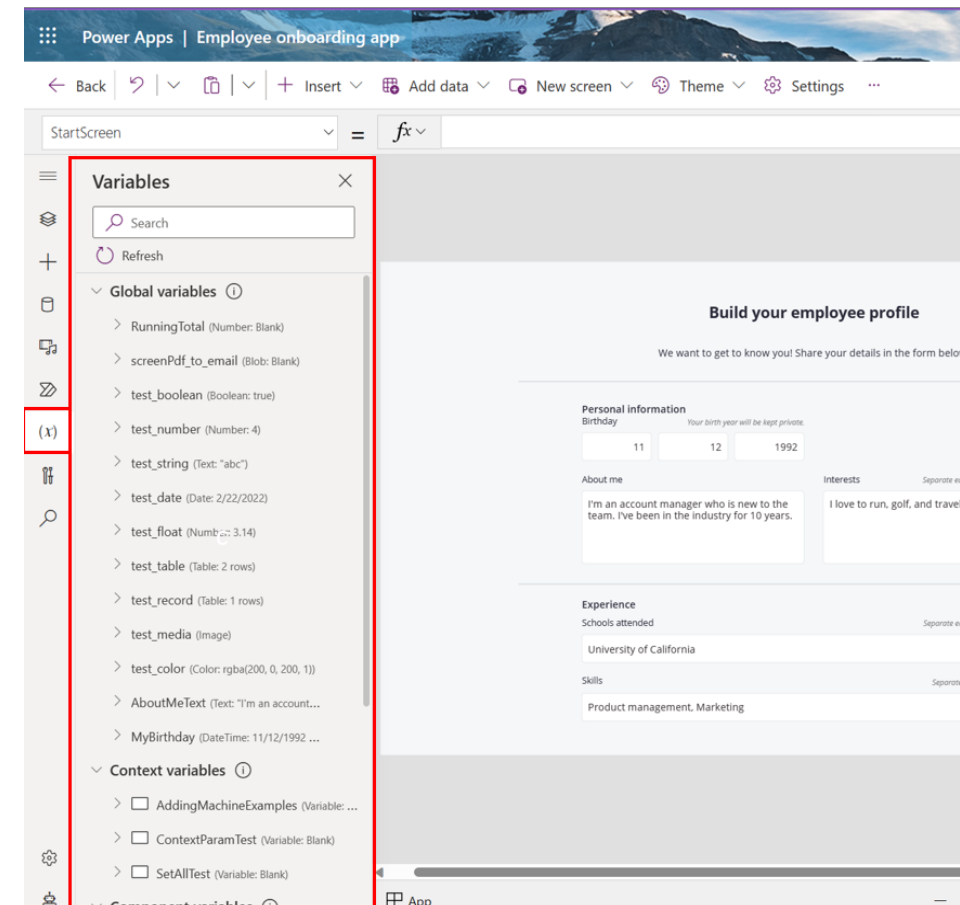
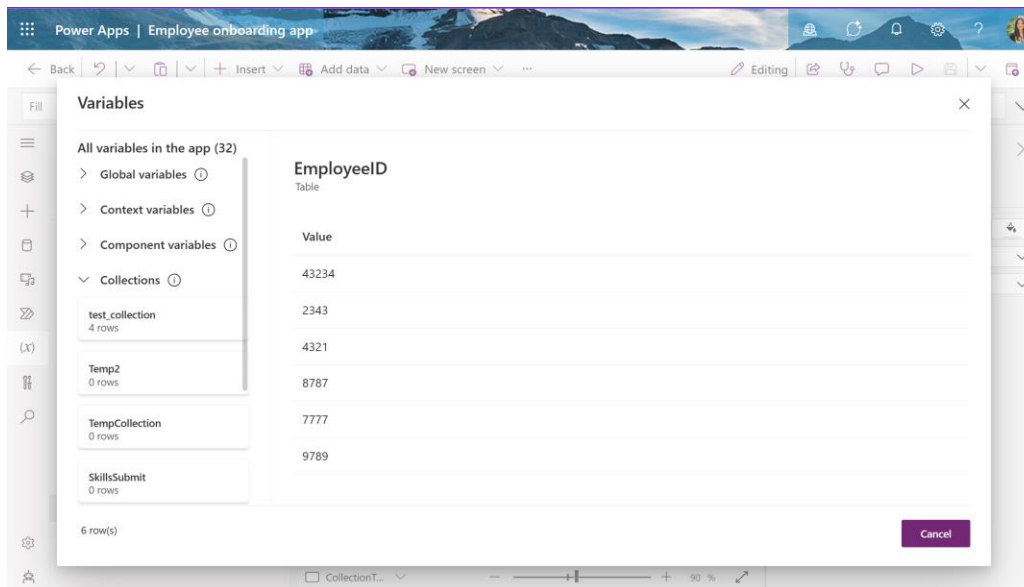
The screenshot displays the Power Apps development environment for 'Contoso Sales'. The main window shows a 'New Custom table' form with fields for 'Name' and 'Owner'. A 'Comments' pane is open, showing a conversation between 'Power Apps Maker 1' and 'Power Apps Maker 2'. The comments pane includes a 'New' button and a text input field for '@mention or reply'. A 'User Principal' dialog box is visible at the bottom, showing a search for a user principal. The interface also includes a 'Pages' pane on the left and a 'Comments' pane on the right.

Quelle: [Streamline collaboration with the General Availability of comments in Power Apps and Power Automate | Microsoft Power Apps](#)

Verbesserte Anzeige von Variablen und Sammlungen (Collections)



- Weitere Fokussierung auf den linken Navigationsbereich
 - Flows wurden bereits vor einiger Zeit integriert

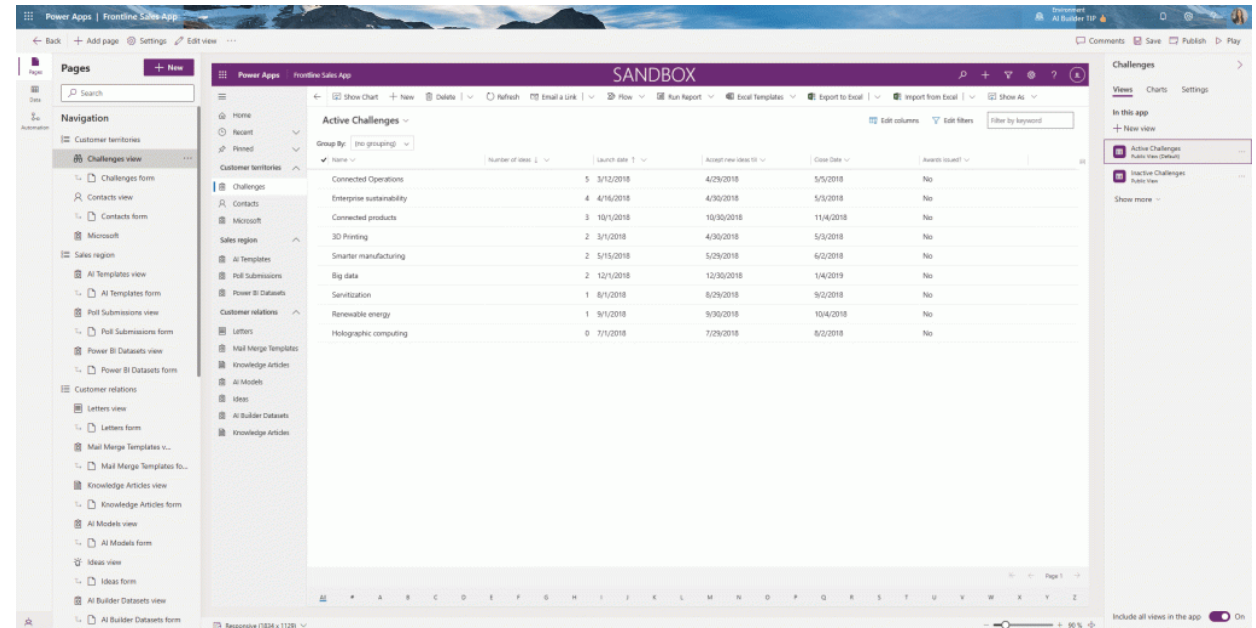


Quelle: [Improved variables and collections experience in Canvas Designer | Microsoft Power Apps](#)


Verbesserter Modern App Designer



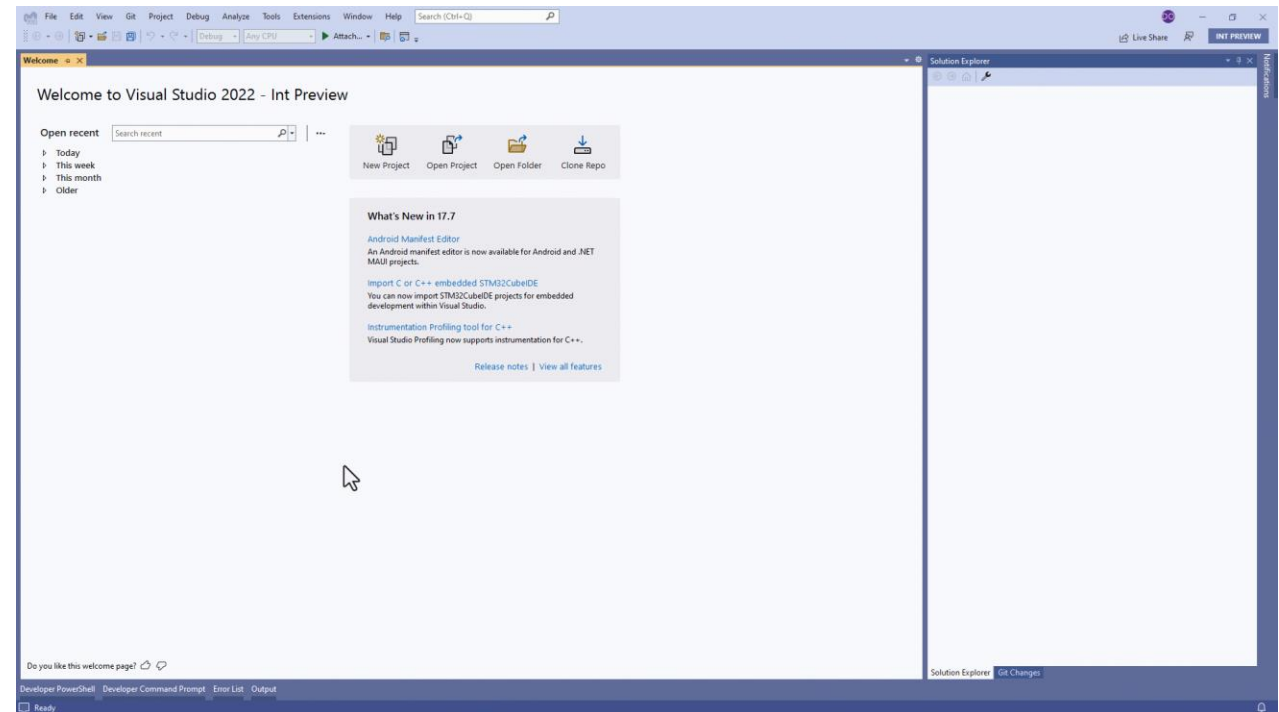
- Die App-Navigation ist jetzt das Standard-Panel im Designer
- Das Seiten-Panel hat eine neue strukturierte Hierarchie
- Die Komponentendesigner öffnen sich innerhalb des App-Designers, und die Auffindbarkeit der Einstiegspunkte wurde verbessert



Custom Connectoren in Visual Studio

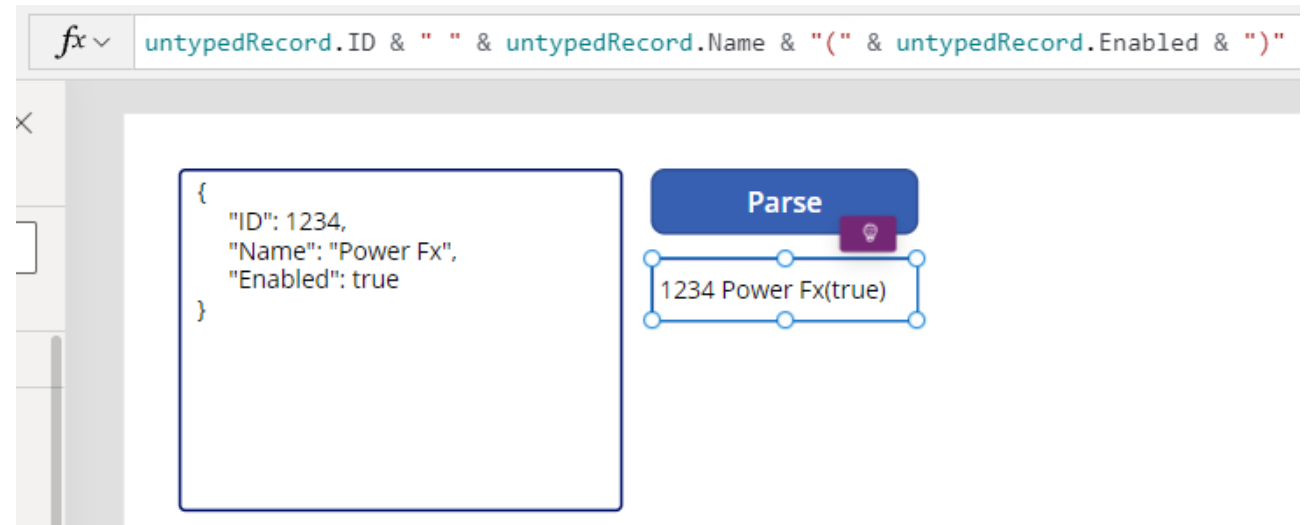


- Power Platform ist jetzt ein verbundener Dienst in Visual Studio 2022 Preview
- Es können sowohl APIs als auch Konnektoren in Microsoft Visual Studio erstellt werden




Vereinfachtes Parsen von JSON

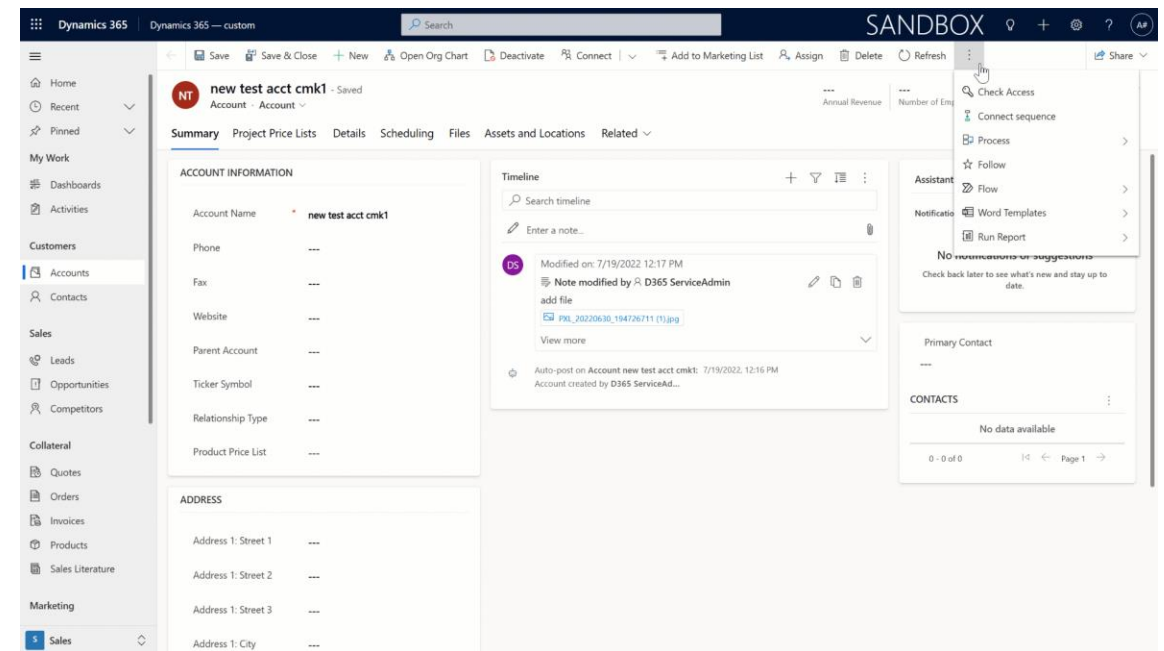
- Es müssen nicht mehr alle Werte implizit in einen Datentyp umgewandelt werden.
- Power Apps versucht den Datentyp selbstständiger zu erkennen.



Zugriffe auf Datensätze prüfen (Public Preview)



- Die Funktion "Zugriff prüfen" wurde erweitert, um die Liste aller Benutzer abrufen zu können, die Zugriff auf einen Datensatz haben
- Bei der Freigabe für Benutzer, die nicht Datensatzbesitzer sind, kann man jetzt auch sehen, wer der Besitzer ist und alle Benutzer, die Zugriff auf einen Datensatz haben



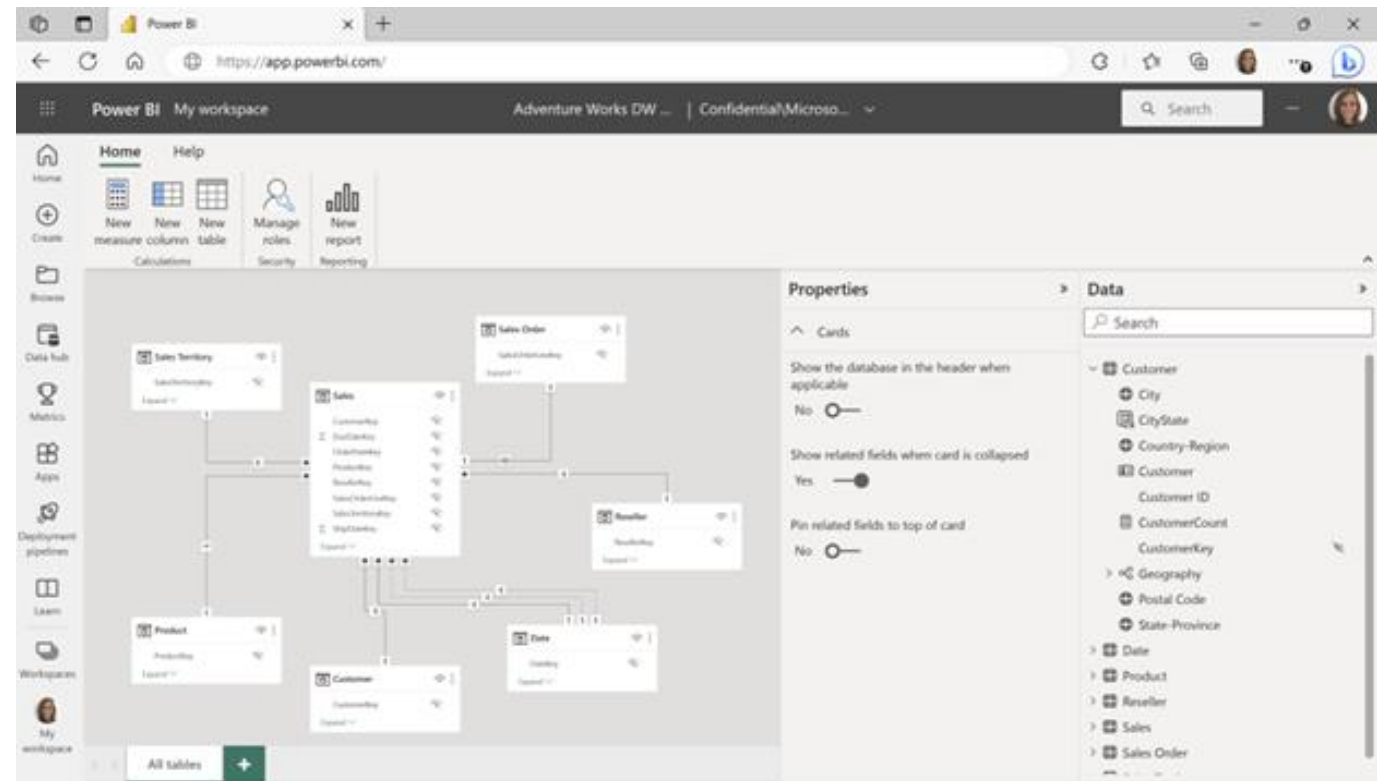
Power BI



Power BI Datenmodell im Web bearbeiten



- Browser-basierte Bearbeitung von Power BI Datasets im Power BI Service
- Nun können auch Mac-Benutzer alles machen :-)
- Preview / Opt-In



Dynamische Formate für Measures



- Explizites Festlegen der Formate pro Measure
- Text-Measures - und damit flexible Werte - als Quelle möglich
- Das formatierte Measure ist **kein** Text (anders bei Nutzung der FORMAT-Funktion)

The screenshot shows the Microsoft Power BI interface with the 'Measure tools' ribbon selected. The ribbon is divided into three sections: Structure, Formatting, and Properties. In the Structure section, the 'Format' dropdown menu is open, and a blue arrow points to it. In the Formatting section, the 'Format' dropdown is set to 'Dynamic', and a blue arrow points to it. In the Properties section, the 'Data category' is set to 'Uncategorized'. Below the ribbon, the DAX formula bar contains the following formula:

```
1 SELECTEDVALUE ( 'Country Currency Format Strings'[Format], "\$,0.00;(\$,0.00);\$,0.00" )
```

A blue arrow points to the formula text in the DAX formula bar.

Composite Models offiziell freigegeben

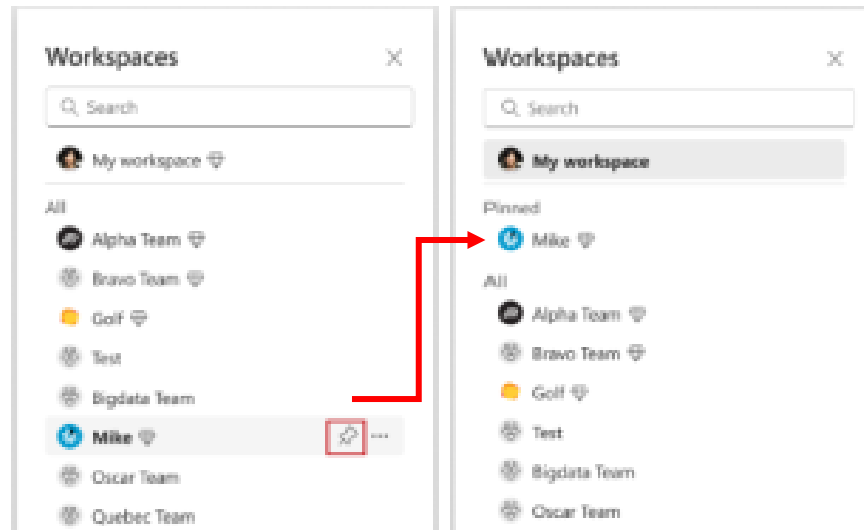


- Offizieller Name: DirectQuery für Power BI Datasets und Azure Analysis Services
- Ermöglicht mehrere Power BI Modelle als Quelle weiterer Modelle zu nutzen und mit anderen Daten zu kombinieren
- Lange Preview (fast zwei Jahre), nun freigegeben

Arbeitsbereiche anpinnen



- Ein Quick-Win im Power BI Service :-)



TMDL Beschreibungssprache



- Standard zur Code-basierten Darstellung von Power BI Datensätzen
- Erleichtert Versionierung deutlich
- Dient als neuer Standard für Interoperabilität zwischen verschiedenen Tools (Tabular Editor, pbi-tools, Visual Studio Code)
- Public Preview bis Ende des Jahres

Updates der DAX "WINDOW-Funktionen"



- Updates der ORDERBY Funktion (nun auch Measures als Quelle möglich)
- Neue Funktionen: RANK und ROWNUMBER (gibt die Nummer der Reihenfolge nach derselben Logik zurück, wie bisherige WINDOW-Funktionen die Reihenfolge der Werte ermitteln)
- Mehr Infos im Microsoft-Blog

```
RankByBirthDateSkip = RANK(SKIP, ALLSELECTED(DimCustomer), ORDERBY(DimCustomer[BirthDate]))
```

```
RankByBirthDateDense = RANK(DENSE, ALLSELECTED(DimCustomer), ORDERBY(DimCustomer[BirthDate]))
```

```
RowNumberByBirthDate = ROWNUMBER(ALLSELECTED(DimCustomer), ORDERBY(DimCustomer[BirthDate]))
```

Microsoft Defender



Defender for Cloud Apps – im Defender Portal



The screenshot shows the Microsoft 365 Defender portal interface. The left sidebar contains navigation options: Cloud-Apps, Clouidentdeckung, Cloud-App-Katalog, OAuth-Apps, Dateien, Aktivitätsprotokoll, Governanceprotokoll, Richtlinien, Berichte, Überwachen, Status, Berechtigungen, and Einstellungen. The main content area displays details for the 'OpenAI ChatGPT' app, categorized under 'Business Intelligence'. It includes a description of ChatGPT, a security score of 4 (ALLGEMEIN), and a list of attributes such as Category, Headquarters, Data center, Hosting company, Founded, Holding, Domain, Terms of service, Domain registration, Consumer popularity, Privacy policy, Logon URL, Vendor, Data types, and Disaster Reco... The security score is broken down into 'SICHERHEIT' with a score of 6.



- Defender for Cloud Apps wandert ins Defender Portal.
- OpenAI ChatGPT mit einer Bewertung von Microsoft verfügbar

Defender for Business



Microsoft erweitert das Marketing und Funktionen im Defender for Business für KMUs und generell kleinere Unternehmen.

z.B.

- standalone device security solution enthält nun
 - mobile threat defense für iOS and Android devices with OS-level threat und vulnerability management,
 - web protection und
 - app security.



























<https://www.microsoft.com/en-us/security/blog/2023/03/23/microsoft-continues-to-innovate-to-help-secure-small-businesses/>

Defender



April

- (GA) Die vereinheitlichte Registerkarte "Assets" auf der Seite "Incidents" ist jetzt allgemein verfügbar.
- Microsoft verwendet eine neue wetterbasierte Benennungstaxonomie für Bedrohungsakteure. Dieses neue Benennungsschema sorgt für mehr Klarheit und ist einfacher zu referenzieren. Erfahren Sie mehr über die neue Benennungstaxonomie. [Quelle](#)

Blizzard   Russia	Typhoon   China	Sandstorm   Iran	Sleet   North Korea	Dust   Turkey	Cyclone   Vietnam
Rain   Lebanon	Hail   South Korea	Tempest   Financially motivated	Tsunami   Private sector offensive actor	Flood   Influence operations	Storm   Groups in development

Microsoft Purview



Standardlabel für SharePoint Library ist GA

Voraussetzung:

- SharePoint Online Advanced Add-On
- Label für Dateien angelegt (Purview Information Protection)
- Label benötigt kein CA, keine detaillierte Konfiguration
- Site Admin, SPO Admin, Global Admin, Compliance Admin

Limitierung:

- ✓ Autolabeling alle MIP unterstützten Dateien
- ✓ Autolabeling nur neu hinzugefügte Dateien

A screenshot of the 'Library settings' dialog box in SharePoint. The dialog has a blue header with a gear icon, a question mark, and a user profile picture. The main content area is white and contains the following fields: 'Name *' with a text input containing 'Documents'; 'Description' with an empty text area; 'Default sensitivity labels' with a dropdown menu showing 'Peter_Secure'. Below the dropdown is a link for 'More library settings'. At the bottom are 'Save' and 'Cancel' buttons.

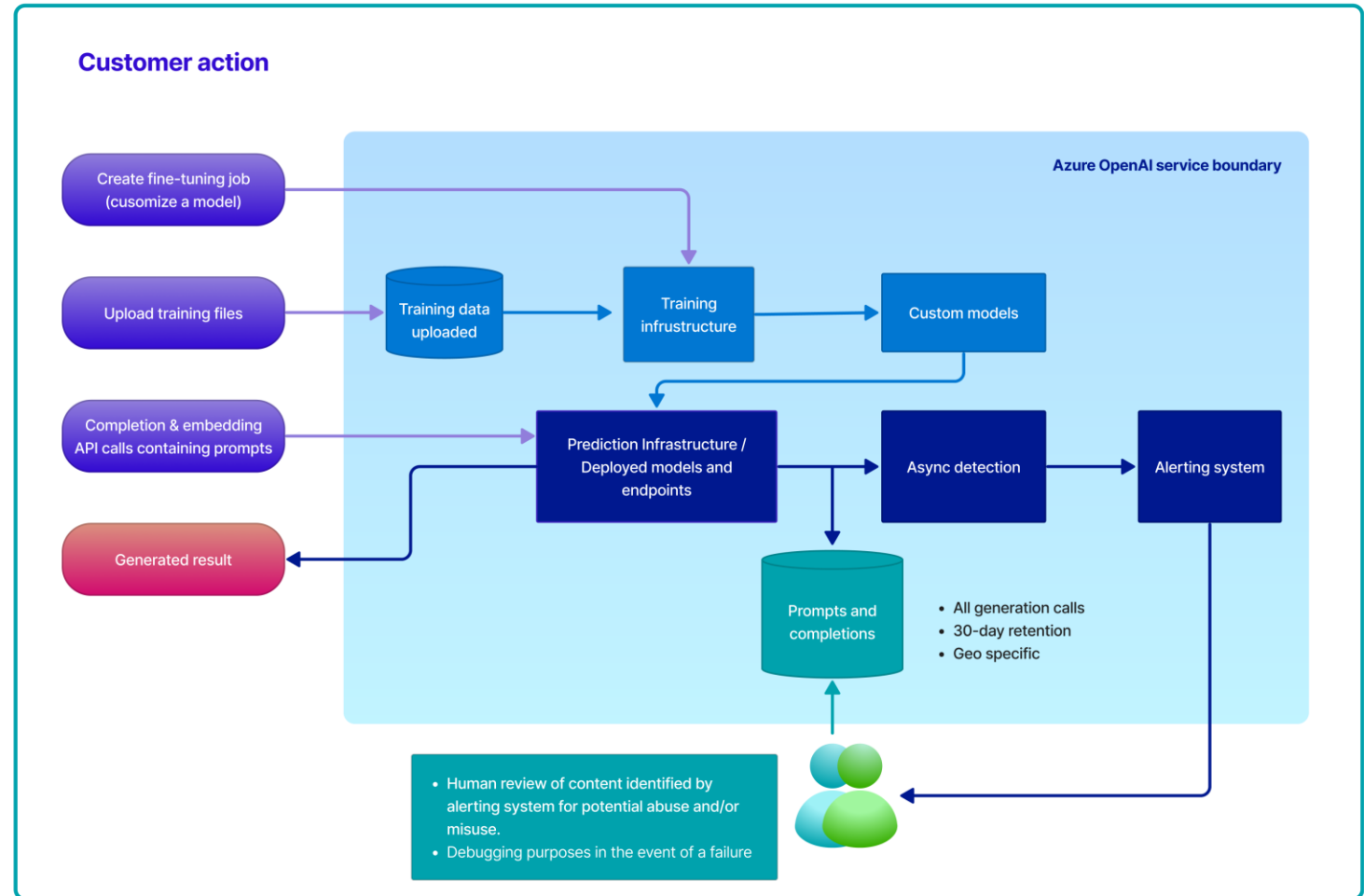
Link: <https://learn.microsoft.com/en-us/microsoft-365/compliance/sensitivity-labels-sharepoint-default-label?view=o365-worldwide>

Data Privacy and AI



Private Preview – Geänderte
Inhaltsfilter und
Missbrauchsüberwachung

<https://aka.ms/oai/modifiedaccess>



Data Lifecycle und Record Management



May

General availability (GA): [Simulation mode](#) für auto-apply retention label policies ist nun generally available.

April

- **In der Vorschau:** Scannen Sie nach sensiblen Informationen in Bildern mit Unterstützung für optische Zeichenerkennung, wenn Sie Richtlinien zur automatischen Anwendung von Aufbewahrungsetiketten verwenden.
- **In der Vorschau:** Die automatische Kennzeichnung von Aufbewahrungsrichtlinien für Cloud-Anhänge, die sich bereits in der Vorschau befanden, umfasst jetzt auch Anhänge und Links, die in Yammer freigegeben wurden.
- **In der Vorschau:** Die Unterstützung für Azure Active Directory-Verwaltungseinheiten - sowohl für die Verwaltung des Lebenszyklus von Daten als auch für die Verwaltung von Aufzeichnungen - wird jetzt eingeführt.
- **In der Vorschau:** Sie können jetzt optional die automatische Genehmigung konfigurieren, wenn Sie ein Aufbewahrungsetikett für die Verfügbarkeitsprüfung konfigurieren.



Information Protection



April

- Allgemeine Verfügbarkeit (GA): Outlook für Mac zeigt Etikettenfarben an
- Allgemeine Verfügbarkeit (GA): Die integrierte Beschriftung für Windows unterstützt die Vererbung von Beschriftungen aus E-Mail-Anhängen und wird als Paritätsmerkmal für das AIP-Add-In in Current Channel eingeführt.
- Allgemeine Verfügbarkeit (GA): Anwenden von S/MIME-Schutz mit Outlook im Web.
- In der Vorschau: Scannen Sie nach sensiblen Informationen in Bildern mit Unterstützung für optische Zeichenerkennung, wenn Sie Auto-Labeling-Richtlinien für Exchange verwenden.
- Versionswechsel für AIP-Add-In standardmäßig deaktiviert: Nur für den Monthly Enterprise Channel ist das AIP-Add-In für Office-Anwendungen in Version 2303 standardmäßig deaktiviert. Für den Current Channel und den Semi-Annual Enterprise Channel ist das AIP-Add-In in der Version 2302 weiterhin standardmäßig deaktiviert.
- Ruhestandsmitteilung für das AIP-Add-In für Office-Anwendungen: Das AIP-Add-In wird im April 2024 außer Betrieb genommen. Obwohl das Add-in bis dahin im Wartungsmodus bleibt, empfehlen wir Ihnen, auf die in Office integrierten Etiketten umzusteigen, falls Sie dies noch nicht getan haben.

DLP



April

- In **der Vorschau:** Scannen Sie nach sensiblen Informationen in Bildern mit Unterstützung für optische Zeichenerkennung.
- **In der Vorschau:** Speichern Sie eine Kopie von Objekten, die DLP-Richtlinien entsprechen, in Azure Storage. Erfahren Sie mehr über die Sammlung von Beweisen für Dateiaktivitäten auf Geräten (Vorschau) und Beginnen Sie mit der Sammlung von Dateien, die den Data Loss Prevention-Richtlinien entsprechen, auf Geräten (Vorschau).



Insider Risk & Communication Compliance



Mai

Insider risk management

Updates for forensic evidence policy enforcement SLA: [Get started with insider risk management forensic evidence](#).

April

Insider risk management

in der Vorschau: Scannen Sie nach sensiblen Informationen in Bildern mit Unterstützung für optische Zeichenerkennung (OCR).



Neuer BSI IT Grundschutz Vergleich von Microsoft

- ✓ April 2023
- ✓ Microsoft Deutschland
- ✓ Englisch & Deutsch
- ✓ Azure, Office 365, Dynamics

Zusammenführung mit den neuen BSI Grundschutz Kataloge.



PRÜFUNG DER MARKTÜBERGREIFENDER BEDEUTUNG VON MICROSOFT



- Das Bundeskartellamt hat ein Verfahren nach § 19a GWB, also den erweiterten Missbrauchsaufsicht über große Digitalkonzerne aus Anfang 2021 begonnen. Es gilt nun festzustellen, ob Microsoft eine marktübergreifende Stellung hat. Dies ist die erste Stufe des Verfahrens.
- Das Bundeskartellamt prüft mit Hinblick auf Windows und den Office Produkten und vor allem den Erweiterungen in der Cloud für Unternehmens- und Private Kunden. Hierbei nennt der Präsident gerade Azure und OneDrive, sowie den Bereich des Gaming rund um Xbox und das Karrierenetzwerk LinkedIn, sowie die Suchmaschine Bing mit der AI Erweiterung ChatGPT.



CHATGPT VS DATENSCHUTZ



- Untersagung der Nutzung in Italien, Freigabe nach Löschoption (Mai 2023)
- NRW und andere LDSBs beobachten es kritisch und stimmen sich in der DSK ab.
- Es hängen auch Microsoft Copilot und Azure Preview Services dran

Kritik:

- Mangelnde Transparenz („Informationspflichten nicht hinreichend nachgekommen“)
- Massive Datenverarbeitung beim Training der KI ohne Rechtsgrundlage in Europa („keine Rechtsgrundlage für die massive Erhebung und Verarbeitung personenbezogener Daten für das KI-Training“)
- Datenpassen am 20. März 2023 -> Datenbank mit Anfragen leak

M365 Konferenz Las Vegas

- US-EN / Verarbeitung und Speicherung = nur USA)



Quelle

Quelle 2: Whitepaper von Raphael

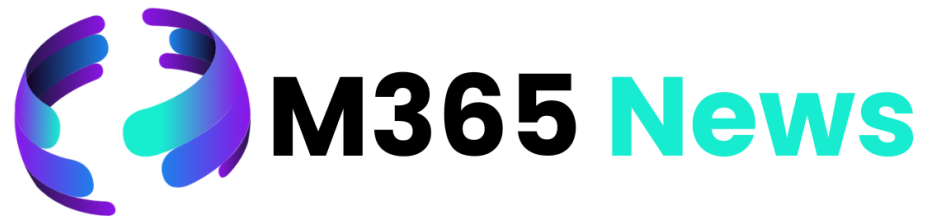
Dein Feedback

Lass uns gerne dein Feedback zur heutigen Sendung da!

m365news.de/feedback

Zur Umfrage





Hat Spaß gemacht!

Bis zum nächsten Mal!



Newsletter Anmeldung
m365news.de



Unser Kanal
[@m365news](https://www.youtube.com/@m365news)

A large, stylized graphic on the right side of the page. It features a dark blue background with a pattern of glowing binary code (0s and 1s) in a lighter blue color. Overlaid on this background is the word "NEWS" in large, bold, glowing blue letters. The graphic is framed by dark blue geometric shapes that create a sense of depth and movement.