

Microsoft 365

News

April 2023



Newsletter Anmeldung
m365news.de

NEWS

Die Community Experten

Anja Schröder

Teams & Viva

Spezialistin Teams & Collaboration



Raphael Köllner

Compliance

MVP Apps & Services



Ferdi Lethen-Oellers

SharePoint, Viva, Power Apps

M365 Röstmeister



Hans Brender

OneDrive

MVP Apps & Services



Thomas Stensitzki

Exchange & Messaging

MVP Apps & Services

Unsere Experten - Gäste



Artur König

Power BI

Spezialist BI & Datenanalyse



Florian Klein

Power Apps & Power Automate

Power Doc

Neue Icons



Relevant für
Betriebs- und
Personalrat



Datenschutz



Compliance
Regulatorik

Bewertung

- ✓ Schutzstufenkonzept
- ✓ Eintrittswahrscheinlichkeit
- ✓ Schadenshöhe
- ✓ TOMs Pflicht
- ✓ DSFA
- ✓ Betriebsratsvereinbarung
- ✓ Dienstvereinbarung
- ✓ TIA / Verhältnismäßigkeit Art 28 DSGVO
- ✓ Konfiguration

Microsoft Viva



People in Viva-Suite

- Status: Verfügbar
- Viva Suite Lizenz erforderlich
- Zu Beginn in Outlook integriert
- Personenkarten werden um Themen aus Viva Insights angereichert



The screenshot displays the Viva Suite interface within an Outlook window. At the top, there is a search bar and a navigation menu. Below this, a list of people is shown, including Laurence Gilbertson (CEO), Mona Kane (CVP), and Will Little (CVP). The main focus is on the profile card for Lydia Bauer, a Principal Engineering Manager. Her card includes contact information, a status indicator (green checkmark), and a list of direct reports. The 'People reporting to Lydia Bauer' section shows four direct reports: Robin Counts, Cameron Evans, Mona Kane, and Ray Tanaka. Below this, there are more reports listed, such as Cassandra Dunn, Aadi Kapoor, Aaron Buxton, Amanda Brady, and Cecil Folk. At the bottom, a section titled 'Lydia Bauer also works with' lists several other employees, including Mauricio August, Serena Davis, Charlotte Walton, Daniela Madera, Kevin Sturgis, Colin Ballinger, Daisy Phillips, and Kayo Miwa. The interface is clean and modern, with a blue and white color scheme.



Erweiterung der PowerShell-Befehle

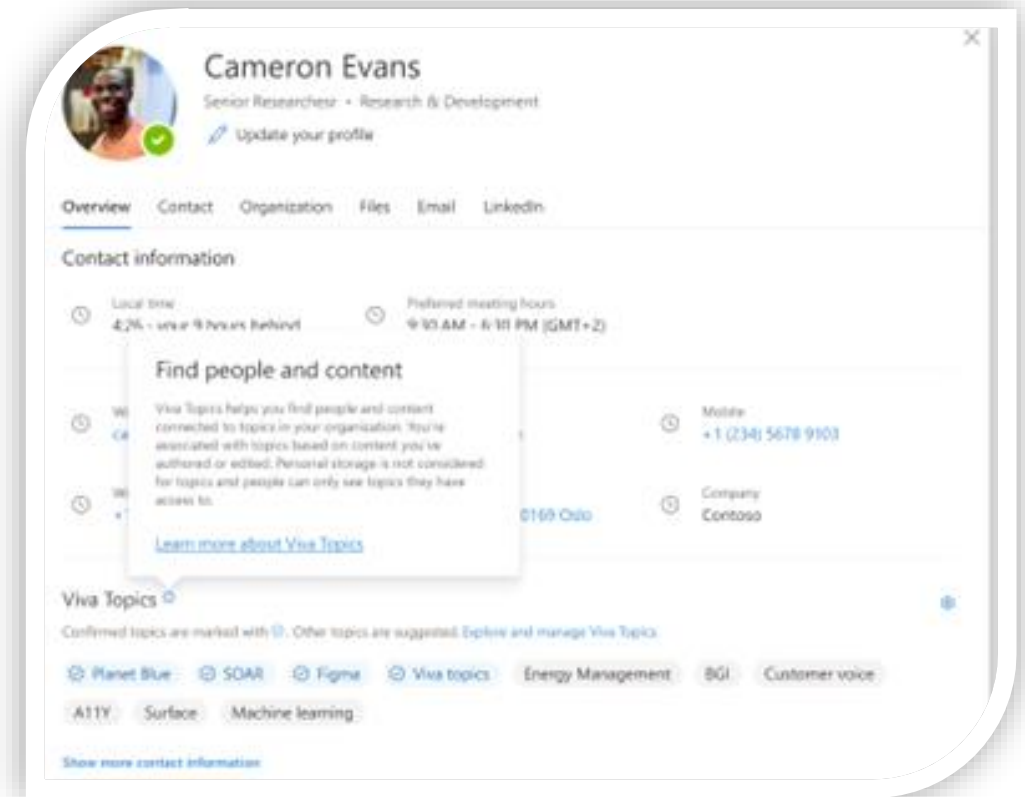


- Änderung von Standard Viva Insights-Einstellungen für den M365 Tenant via PowerShell
- Bisher war es nur für einzelne Benutzer möglich
- Befehle:
 - [Get-DefaultTenantMyAnalyticsFeatureConfig](#)
 - [Set-DefaultTenantMyAnalyticsFeatureConfig](#)

Verbundene Topics auf Profilkarte



- Sichtbar für alle Benutzer mit
 - Viva Topic Lizenz
 - Viva Suite Lizenz
- Anzeige auf der Profilekarte
- Status: Aktuell im Rollout



Datenexportfunktionen



- Erweiterung der API zum Datenexport
 - Export von Daten aus dem gesamten Mandanten
 - Export von Daten für einen einzelnen Benutzer
- Zum Thema Datenkonformitäten erhalten Administratoren zusätzliche Funktionen im Admin-Center
- Status: Aktuell im Rollout



Beispielabfragen

- Alle Daten seit dem 9. Februar 2020 exportieren:

Kopieren

```
https://export.yammer.com/api/v1/export?since=2020-02-09T00:00:00+00:00
```

- Alle Daten seit dem 9. Februar 2020 und bis zum 10. März 2021 exportieren:

Kopieren

```
https://export.yammer.com/api/v1/export?since=2020-02-09T00:00:00+00:00&un
```

- Alle Daten seit dem 9. Februar 2020 exportieren, aber Dateianhänge ausschließen:

Kopieren

```
https://export.yammer.com/api/v1/export?since=2020-02-09T00:00:00+00:00&in
```

- Nachrichtendaten seit dem 9. Februar 2020 exportieren und Dateianhänge ausschließen:

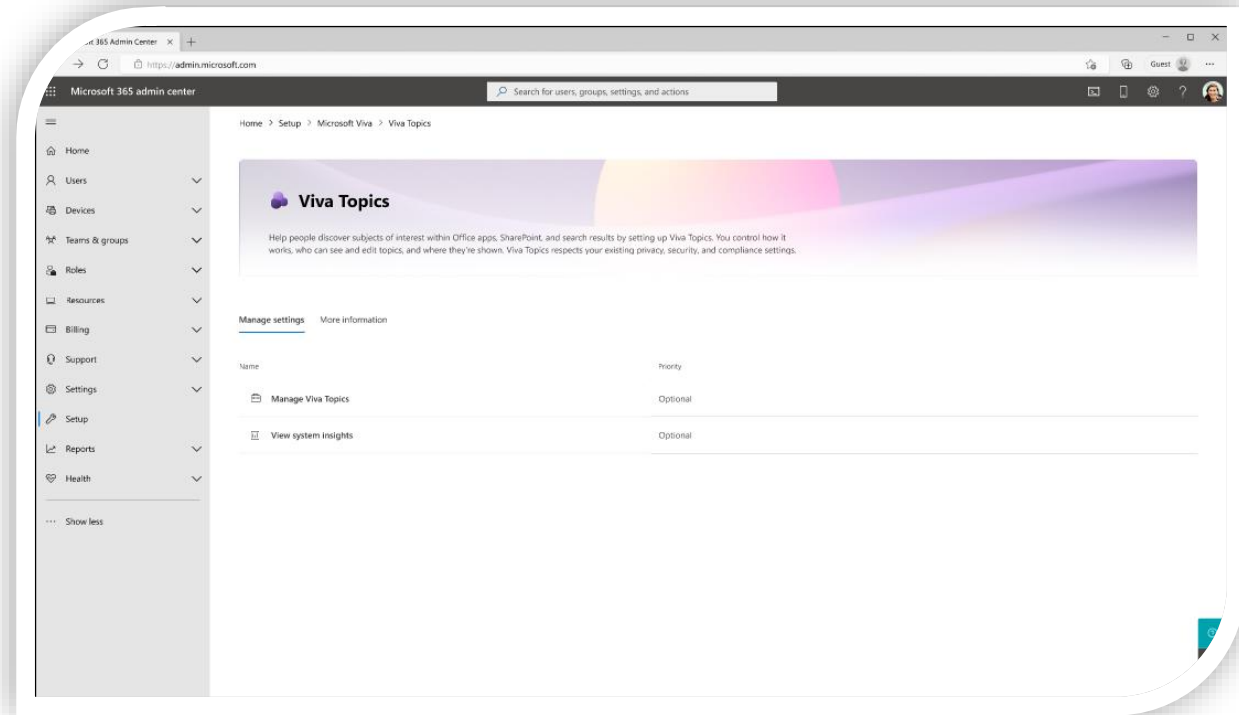
Kopieren

```
https://export.yammer.com/api/v1/export?since=2020-02-9T00:00:00+00:00&mod
```

Verbesserte Viva Topics Admin-Erfahrung



- Vereinheitlichung der Admin-Erfahrungen in der Viva-Suite
- Keine Auswirkung auf den Endanwender
- Status: Aktuell im Rollout




„Projekt for the Web“ Integration



- Integrationen innerhalb von Viva Goals sollen helfen, um Zeit und Energie zu sparen.
- Erweiterung der Integrationsmöglichkeiten um „Project for the Web“
- Lizenzen werden benötigt
- Administrator muss die Integration aktivieren
- Status: Aktuell im Rollout



Microsoft Teams



Microsoft Teams

- Neuer Teams Client als Opt-In in **Public Preview**
- Seit Ende März
- Anpassung im AdminCenter „Updaterichtlinie“



Updaterichtlinie

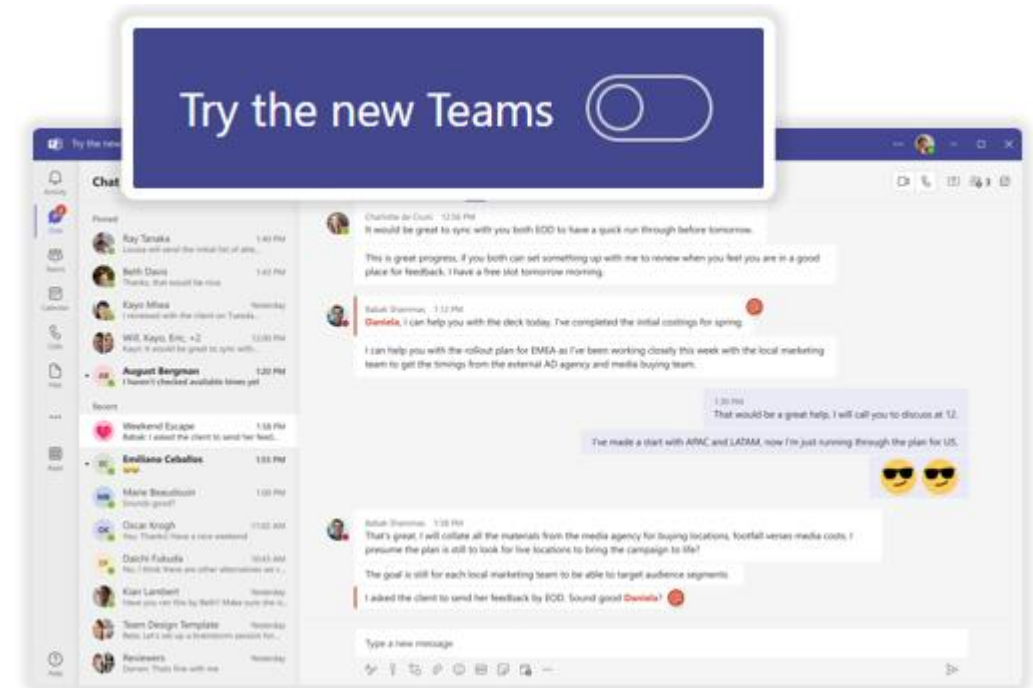
Name
Global (organisationsweiter Standard)

Beschreibung
Standardrichtlinie für Benutzer, die keiner Richtlinie zugewiesen sind.

Allow public preview
Forced

Neuen Teams-Client verwenden

- Nicht aktiviert
- Nicht aktiviert
- Benutzer können auswählen
- Von Microsoft gesteuert



Microsoft Teams – Neuer Client



Änderungen im neuen Client

Klassisches Teams	Neues Teams
Violette Pop-upbenachrichtigungen	werden nicht mehr angezeigt. Benachrichtigungen über native Windows-Benachrichtigungen
Verfolgen der Verfügbarkeit von Usern	Nicht mehr verfügbar
Registerkarte "Aktivität" im Chat	Nicht mehr verfügbar
Neue Kanalnachricht unten	Neue Kanalnachricht oben
Nutzung mehrerer Konten erfordert abmelden	Parallele Nutzung von mehreren M365-Konten



Keine Feature 1 zu 1 heute! (z.B. Telefonie, Live Events anlegen)

Microsoft Teams - Neue Teams Kanalansicht



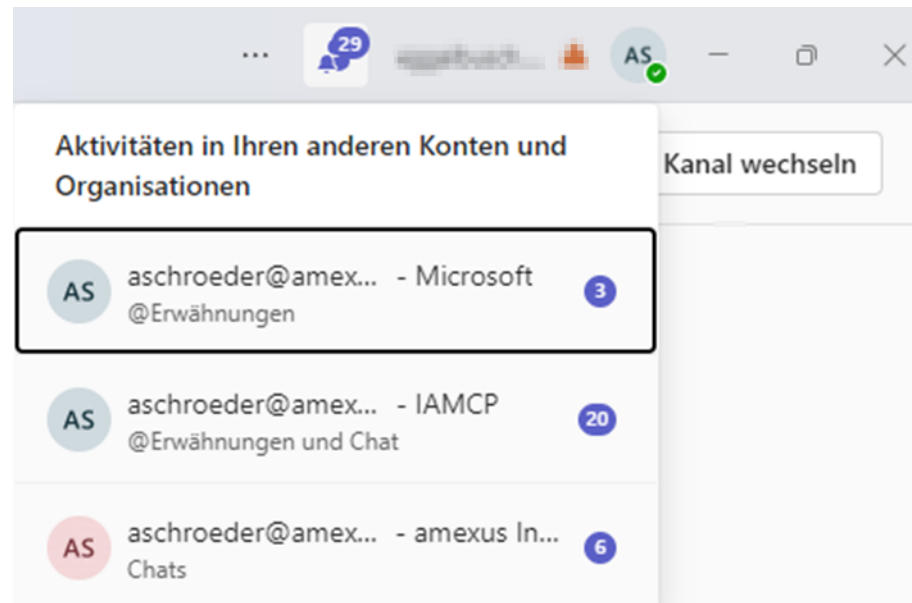
The screenshot shows the Microsoft Teams interface for a channel named 'Design'. At the top, there are tabs for 'Beiträge', 'Dateien', and 'Usability Priorities'. A red rectangular box highlights a new post creation area containing the text 'Mit einem neuen Beitrag beginnen' and two buttons: 'Beitrag' and 'Ankündigung'. Below this, there is a section for 'Antworten' (Responses). The main content area shows a post by 'Megan Bowen' from '26.1. 10:40' with the text 'Great teamwork' and a video thumbnail of a man in a suit. Below the video is a 'mehr anzeigen' (show more) link and another 'Antworten' section.

Microsoft Teams – Neuer Client



Änderungen im neuen Client:

- Tenantübergreifende Benachrichtigungen werden angezeigt.
- Wechsel zwischen Tenants ist schneller



Microsoft Teams – Neuer Client



Was fehlt noch?

- Hinzufügen von Teams, Kanälen und Registerkarten
- VDI, EDU, Web platform, Mac
- Meeting Features (Breakout Rooms, 7x7 Video, etc.)
- U.v.m.



Fehlende Features und bekannte Probleme

Achtung: Aktuell werden Vorschaunachrichten beim Bildschirm teilen nicht ausgeblendet, wenn man den Desktop teilt.

Microsoft Teams – Neuer Client



User Adoption:

- Teams Champions/ Key Usern schon jetzt ersten Blick auf das neue Teams ermöglichen
- **Veränderungen** schon jetzt dokumentieren, um sie später den Anwendern strukturiert erklären zu können.

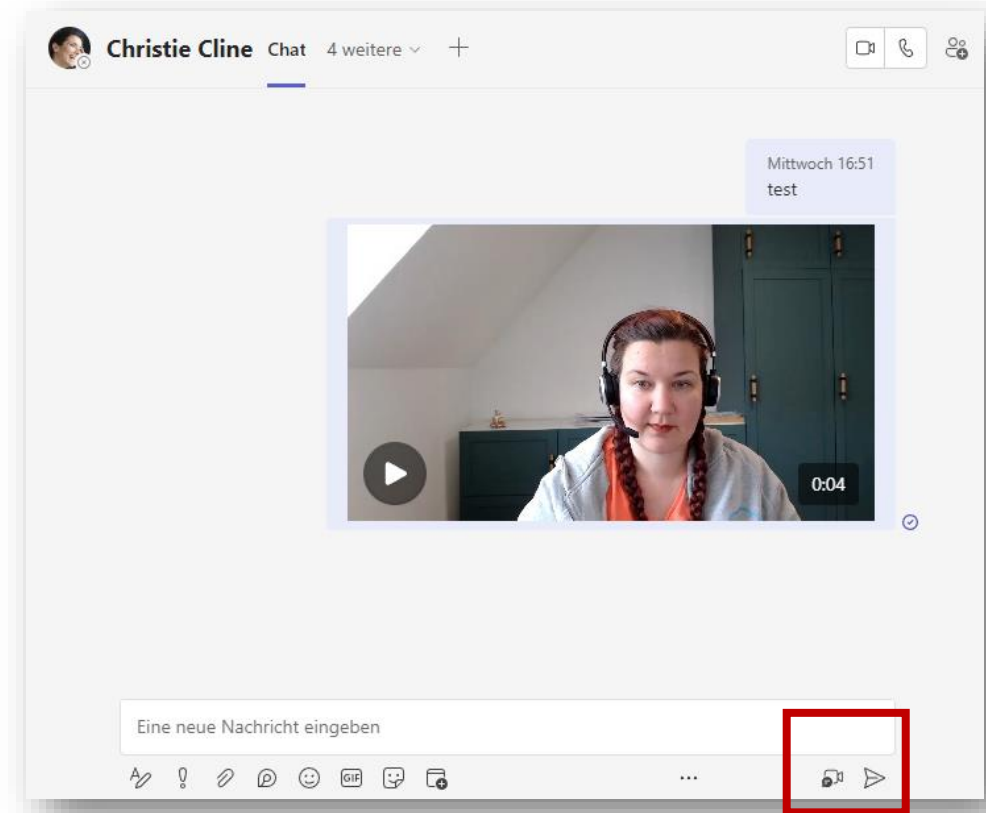


[Technische Doku + User Adoption](#)

Microsoft Teams – Video Clips



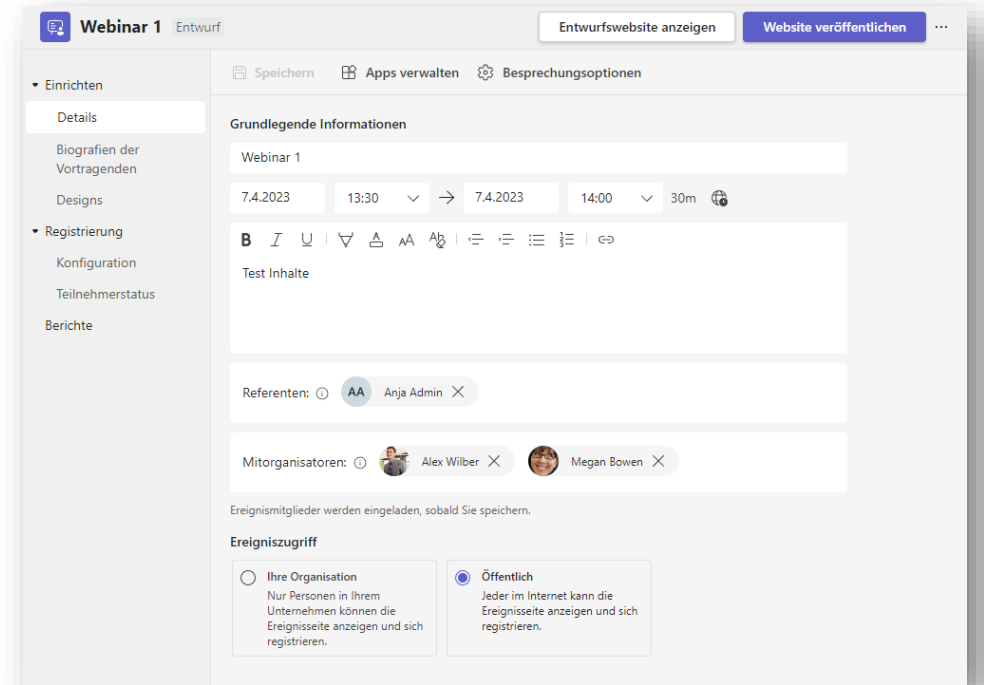
- Teams Video Clips erstellen automatisch auch Untertitel/Transkripte (sofern aktiviert).
- Der Benutzer kann nun den Team-Videoclip ohne Audio und mit automatisch generierten Untertiteln ansehen.
- *Seit Anfang April im RollOut*



Microsoft Teams - Webinarsfunktion



- Neue Konfiguration beim Erstellen eines Webinars
- Designmöglichkeiten für die Registrierung
- Neue Registrierungsseite
- Limitierung der Teilnehmerzahl möglich
- E-Mail Reminder an alle Teilnehmer 1 Stunde vor Webinarbeginn.



- *Im Rollout*



Einrichten

Details

Biografien der Vortragenden

Designs

Registrierung

Konfiguration

Teilnehmerstatus

Berichte

Speichern Apps verwalten Besprechungsoptionen

Grundlegende Informationen

Webinar 1

7.4.2023

13:30



7.4.2023

14:00

30m



B *I* U | | |

Test Inhalte

Referenten: AA Anja Admin

Mitorganisatoren: Alex Wilber Megan Bowen

Ereignismitglieder werden eingeladen, sobald Sie speichern.

Ereigniszugriff

Ihre Organisation
Nur Personen in Ihrem Unternehmen können die Ereignisseite anzeigen und sich registrieren.


Öffentlich
Jeder im Internet kann die Ereignisseite anzeigen und sich registrieren.



Webinar 1



 Zum Kalender hinzufügen

 Fr., 07. Apr., 13:30 - 14:00 MESZ

 Onlineereignis

Details

Webinar für die M365 News

 1 registriert



Registrieren

Sprecher*in (1)




Anja Admin 

Teams Consultant
amexus

Hier steht eine Speaker Beschreibung

Microsoft Teams - Webinarsfunktion



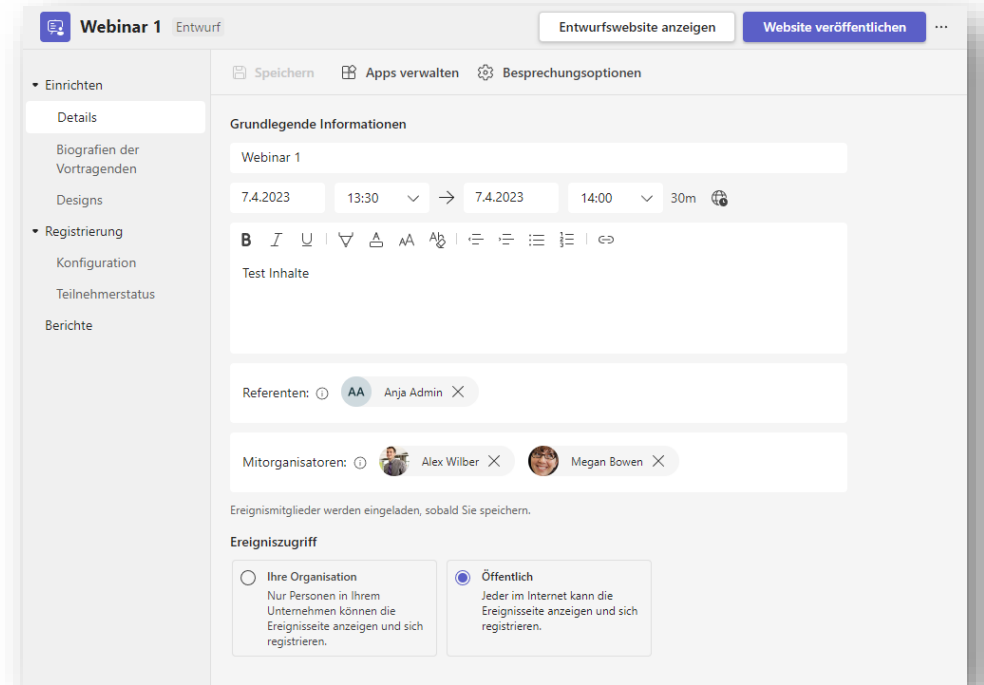
Für Admins:

- Neue Policy: teamsEventsPolicy (noch nicht im Teams AdminCenter, nur via PS)
- Damit die neue WebinarAnsicht aktiviert wird, muss die Besprechungsregistrierung aktiviert sein.

Powershell:

```
Set-CsTeamsMeetingPolicy -Identity <policy name> -AllowMeetingRegistration $True
```

```
Set-CsTeamsEventsPolicy -Identity <policy name> -AllowWebinars Enabled
```



Microsoft Teams - Webinarfunktion



Current state			With this update			
Meeting policy <i>AllowMeetingRegistration</i>	Events policy <i>AllowWebinars</i>	Availability of webinar entry point	Meeting policy <i>AllowMeetingRegistration</i>	Availability of require registration option when creating a meeting on Teams	Events policy <i>AllowWebinars</i>	Availability of webinar entry point that only points to the new webinar
ON	ON	Available – with new webinar	ON	Available	ON	Available
OFF	ON	Not available	OFF	Not available	OFF	Not available
ON	OFF	Available – with old webinar				
OFF	OFF	Not available				

Response options ▾ Require registration: None ▾

- None ✓
- For people in your org
- For everyone

30m ● All day

Meet now + New meeting ▾

- Schedule meeting
- Webinar
- Live event

Key changes

- ***AllowMeetingRegistration* OFF, *AllowWebinar* ON:** webinar entry point will now be available to allow users to use new webinar. This is our recommended setting to allow users to use only the new webinar.
- ***AllowMeetingRegistration* ON, *AllowWebinar* OFF:** webinar entry point with meeting with registration will no longer be available. Recommend setting *AllowWebinar* to ON to allow users to continue creating webinar with the new experience.

Microsoft Teams - Webinarfunktion



Für Admins:

- Sammeln von Anwesenheitsinformationen zur Webinar- und Besprechungsregistrierung kann in den Besprechungsrichtlinien konfiguriert werden
- Vor allem **„Anwesenheitszusammenfassung“** relevant, die Teilnahmezeiten und die Zeiten des Verlassens dokumentiert werden.


Besprechungsplanung

Mit den Besprechungsplanungsinstellungen können Sie steuern, wie Benutzer Besprechungen einrichten und daran teilnehmen können. Weitere Informationen zu Besprechungseinstellungen

Terminvereinbarung für private Besprechungen <small>Diese Einstellung wird auch unter VoIP > Anrufrichtlinien gesteuert.</small>	<input checked="" type="checkbox"/> Ein
"Jetzt besprechen" in privaten Besprechungen	<input checked="" type="checkbox"/> Ein
Planung von Kanal-Besprechung	<input checked="" type="checkbox"/> Ein
Jetzt in Kanalbesprechungen besprechen	<input checked="" type="checkbox"/> Ein
Outlook-Add-In	<input checked="" type="checkbox"/> Ein
Besprechungsregistrierung	<input checked="" type="checkbox"/> Ein
Wer kann sich registrieren	Jeder
Anwesenheitsbericht	Jeder, es sei denn, Organisatoren melden sich ab
Anwesenheitsbericht herunterladen	Jeder, aber Teilnehmer können sich abmelden
Anwesenheitszusammenfassung	Alles anzeigen



Microsoft Teams – Good Bye Wiki



Ablösung von Wikis in Teams hat eine neue Timeline

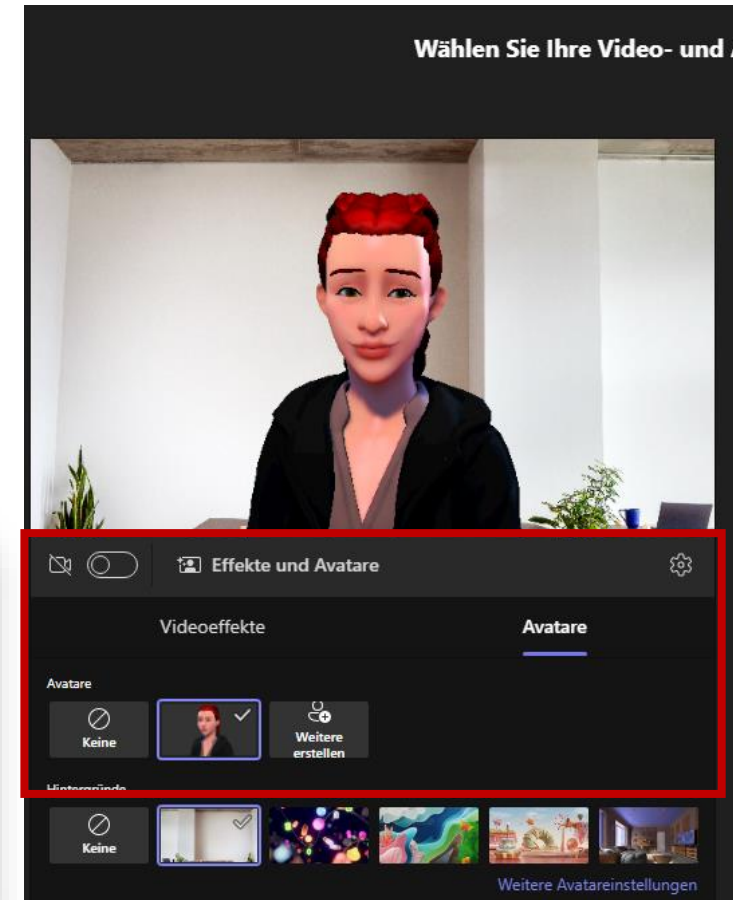

- Ab März 2023 - Die Nutzer können keine neuen Wikis erstellen, aber sie können weiterhin auf ihr bestehendes Wiki zugreifen (lesen/schreiben). Export zu OneNote möglich.
- Mitte 23 - Die Registerkarte Wiki im Channel wird nicht unterstützt. Export zu OneNote via WikiApp möglich.
- Januar 2024 - Die Registerkarte "Wiki" und die Wiki-App sind in Teams nicht zugänglich und die Benutzer können nicht exportieren.



Microsoft Teams – Avatare

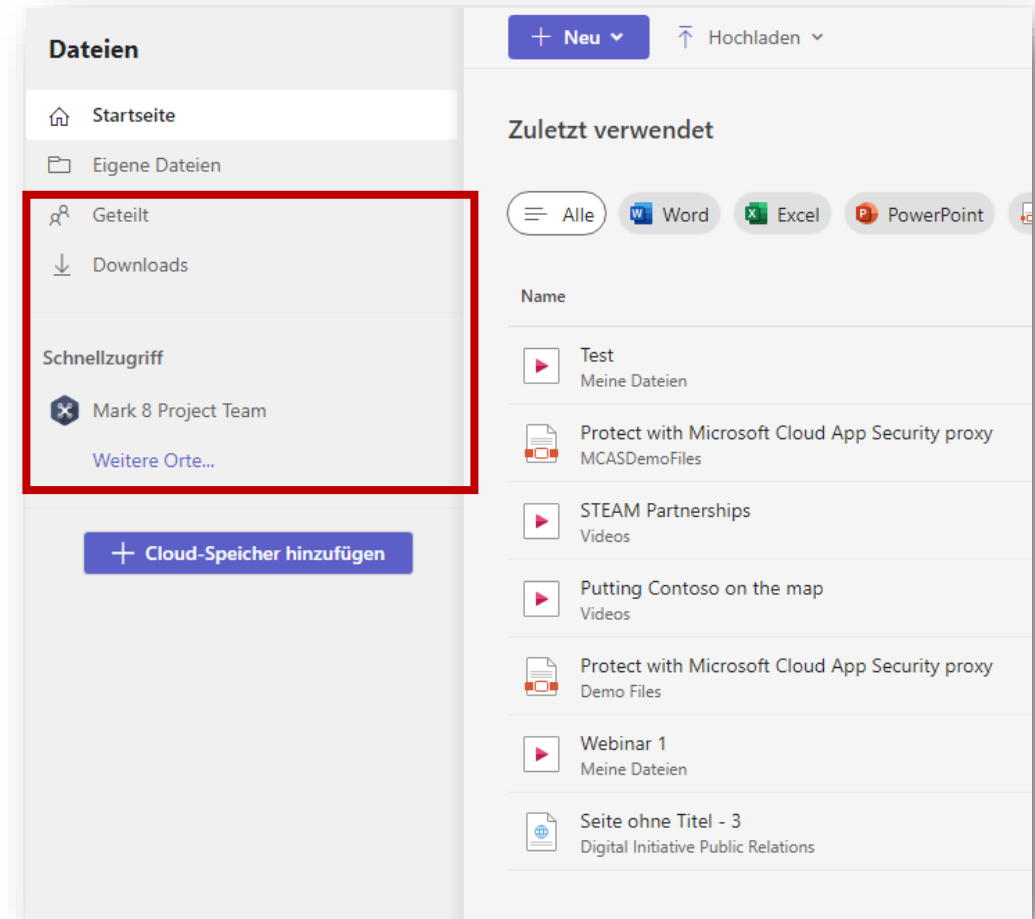


- Avatare in der **Public Preview**
- Videoeffekte wird „Effekte und Avatare“
- Avatar App wird benötigt um die Avatare zu konfigurieren




Microsoft Teams – Dateien


- Neue Dateiansicht in Teams
- Hinzugekommen:
 - Geteilt
 - Downloads
 - Schnellzugriff
- *Im RollOut*



Office Apps



Office Apps - Releaseeinstellungen



Für Admins:

- M365 Releases können nun auch für ausgewählte Benutzer konfiguriert werden (Für Teams, SP, OneDrive, Office, Exchange Online).
- Einige Features werden nur pro Organisation eingeführt. Für Features wie diese ist es für ausgewählte Benutzer im Zielversionsprogramm nicht möglich, das Feature frühzeitig abzurufen.

- Im Rollout



Releaseeinstellungen

Wählen Sie aus, wie Ihre Organisation neue Funktionen und Dienstupdates von Office 365 erhält.

[Weitere Informationen zur Releaseüberprüfung bei Microsoft](#)

Diese Einstellung wirkt sich nicht darauf aus, wie Microsoft 365-Apps wie Word und Excel, neue Features und Updates erhalten. Um auszuwählen, wann Microsoft 365-Apps neue Features und Updates erhalten sollen, gehen Sie zu [Microsoft 365-Installationsoptionen](#).

- Standardrelease für alle
Ihre gesamte Organisation erhält Updates, wenn wir sie für alle veröffentlichen.
- Gezieltes Release für alle
Ihre gesamte Organisation erhält Updates frühzeitig.
- Gezieltes Release für ausgewählte Benutzer
Wählen Sie Personen aus, die Updates frühzeitig erhalten sollen, um diese als Vorschau zu begutachten, bevor sie für alle anderen freigegeben werden.

Collaboration Apps



Microsoft 365
Collaboration Apps



Forms



Bookings



Sway



Whiteboard



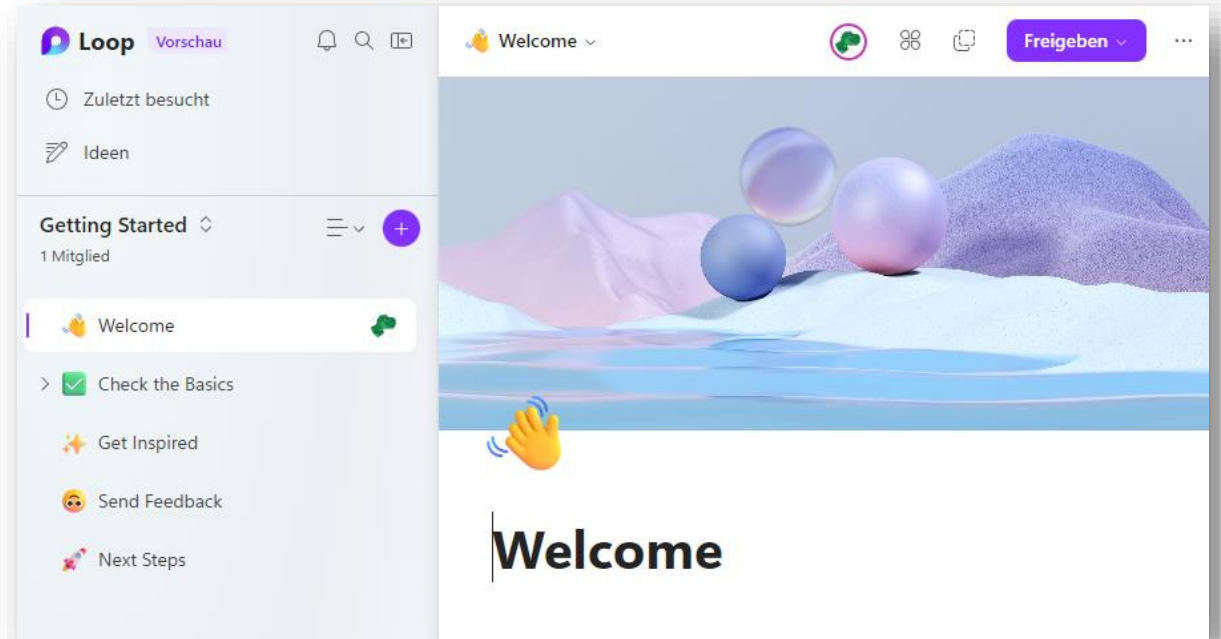
Loop

Loop App verfügbar



Für Admins:

- Loop App in der Public Preview
- M365 App Richtlinien anpassen:
<https://config.office.com/officeSettings/officePolicies>
- Neue Richtlinie erstellen, Sicherheitsgruppe verwenden, Einstellungen konfigurieren:
 - Create and view Loop files in Microsoft apps that support Loop
 - Create and view Loop files in Outlook
 - Create and view Loop files in Loop
 - *(bis zu 24h bis die Richtlinie aktiv ist)*
- App verfügbar über <https://loop.microsoft.com/>



Loop App verfügbar

- In Arbeitsbereiche werden Seiten gesammelt welche eine oder mehrere Loop Komponenten enthalten können.
- Reaktionen und Kommentare sind möglich
- Überblick über alle Komponenten egal wo sie geteilt wurden (Word, Outlook, Teams, etc.)
- Preview auch für Co-Pilot in Loop



Guten Tag

Letzte Aktivität | Favoriten

Getting Started (Vor 5 Min)

Anjas Demo (Vor 20 Min)

Zuletzt besucht

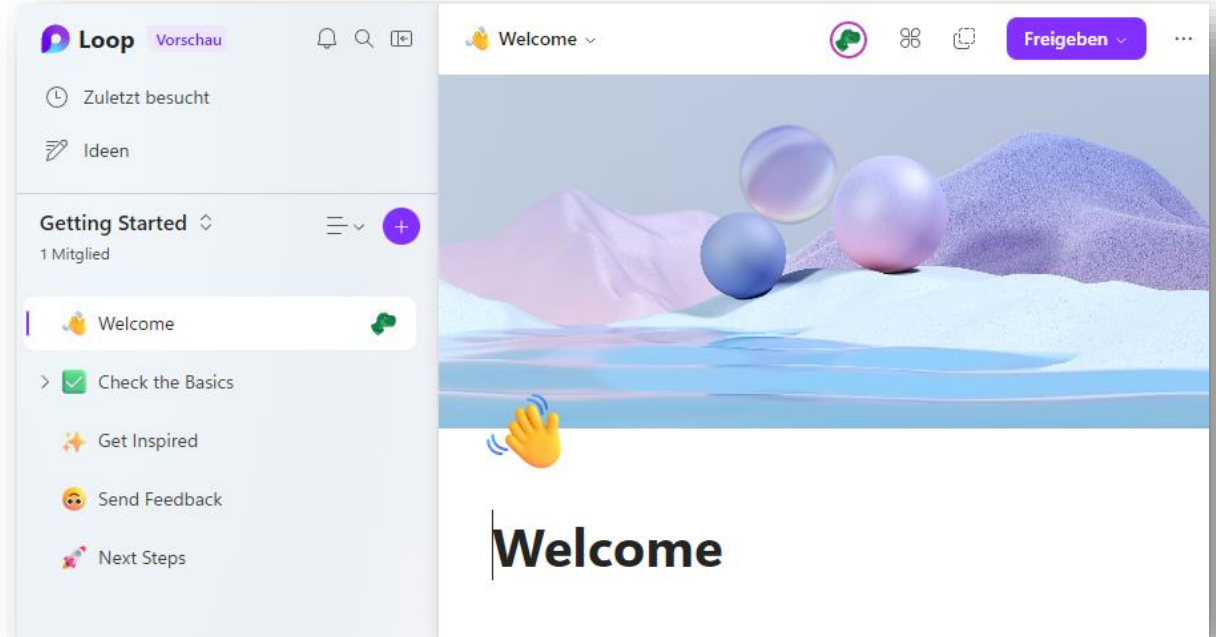
Name	Jetzt aktiv	Geändert	Speicherorte
Wel...		Gerade eben	Getting Started
Tea...		Gerade eben	Christie Cline
Seit...		Gerade eben	Anjas Demo
Seit...		Gerade eben	Anjas Demo
Che...		Vor 28 Min	Getting Started
Loo...		Vor 1 Std.	Anja Admin (You)

Loop Storage



Für Admins – Wo wird was gespeichert?

- Komponenten: OneDrive des Erstellers
 - Outlook: Ordner „Anlagen“
 - Word: Ordner „Word Loop Files“
 - Teams: Ordner „Microsoft Teams Chat Files“
- Loop Workspaces/Loop Pages: SharePoint
- Komponenten IOS App: SharePoint
- Komponenten Android App: OneDrive- „Android Loop Test App“
















Loop eDiscovery



- Microsoft Loop-Komponenten, die in Teams oder Outlook erstellt wurden (also in OneDrive gespeichert sind), sind mit eDiscovery (MS Purview) auffindbar.
- Komponenten aus der Loop App sind noch **nicht** detektierbar via eDiscovery

Zuletzt besucht

Name	Jetzt aktiv	Geändert	Speicherorte
 Wel...		Gerade eben	 Getting Started
 Tea...		Gerade eben	 Christie Cline
 Seit...		Gerade eben	 Anjas Demo
 Seit...		Gerade eben	 Anjas Demo
 Che...		Vor 28 Min	 Getting Started
 Loo...		Vor 1 Std.	 Anja Admin (You)



Tasks, Planer und Loop



- Wenn Benutzer in einer Loop Aufgaben Komponente mit @mention markiert werden, dann wird die Aufgabe in MS Teams Tasks ebenso hinzugefügt
- Unterstützung für Rich-Text (**fett**, *kursiv*, unterstrichen usw.) im Feld für Aufgabennotizen des Planners ist im RollOut.

Task	Assigned to	Due date
<input type="radio"/> <u>Determines who will do the demo</u>	@Anja Admin	Mi., 4. Mai 2022 (vor 11Mo)
<input type="radio"/> Polish sample <u>content for the demo</u>	@Markus Long	Mo., 9. Mai 2022 (vor 10Mo)

Aufgabentitel	Quelle	Pri...	Fällig
<input type="radio"/> Dringende Aufgabe	Event Plan		
<input type="radio"/> Determine who will do the demo	Seite Demo 1		05/2022

Exchange & Messaging



Supportende Exchange Server 2013



- Heute ist das Supportende von Exchange Server 2013
- Exchange Server ist ein wichtiger Bestandteil für hybride Microsoft 365 Umgebungen
- Aktualisiert eure Exchange 2013-Systeme auf Exchange Server 2019



Verlosung

10x

- Microsoft Exchange Server – Das Handbuch für Administratoren

Teilnahmeschluss

- 25. April 2023 15:00 Uhr

Teilnahmelink

- <https://link.heropost.io/M365NewsVerlosung0423>



Dateien & Dokumente



(Aktualisiert) New 'Activity' Column in OneDrive 'My Files' list view



- Wir führen eine neue Aktivitätsspalte in der **Listenansicht** von **OneDrive** Meine Dateien ein. Das Ziel dieser Funktion ist es, Benutzern zu helfen, über die Dateien, an denen sie mit anderen arbeiten, auf dem Laufenden zu bleiben, indem relevante Aktivitätsinformationen angezeigt werden.
- Wir beginnen mit dem Rollout dieser Funktion Mitte Oktober 2022 (vorher Mitte September 2022) und erwarten den Abschluss des Rollouts bis Ende März 2023 (vorher Mitte Februar 2023).

Outlook: Video Capture and Upload to OneDrive



- Benutzer können in der **Outlook Mobile App** ein Video von ihrem Telefon aufnehmen und es dann nahtlos in ihre E-Mail hochladen.
- Beim Hochladen des Videos wird **OneDrive for Business** genutzt, so dass die Benutzer von einem größeren Speicherplatz und großen Grenzen für die Größe und Länge des Videos profitieren können.

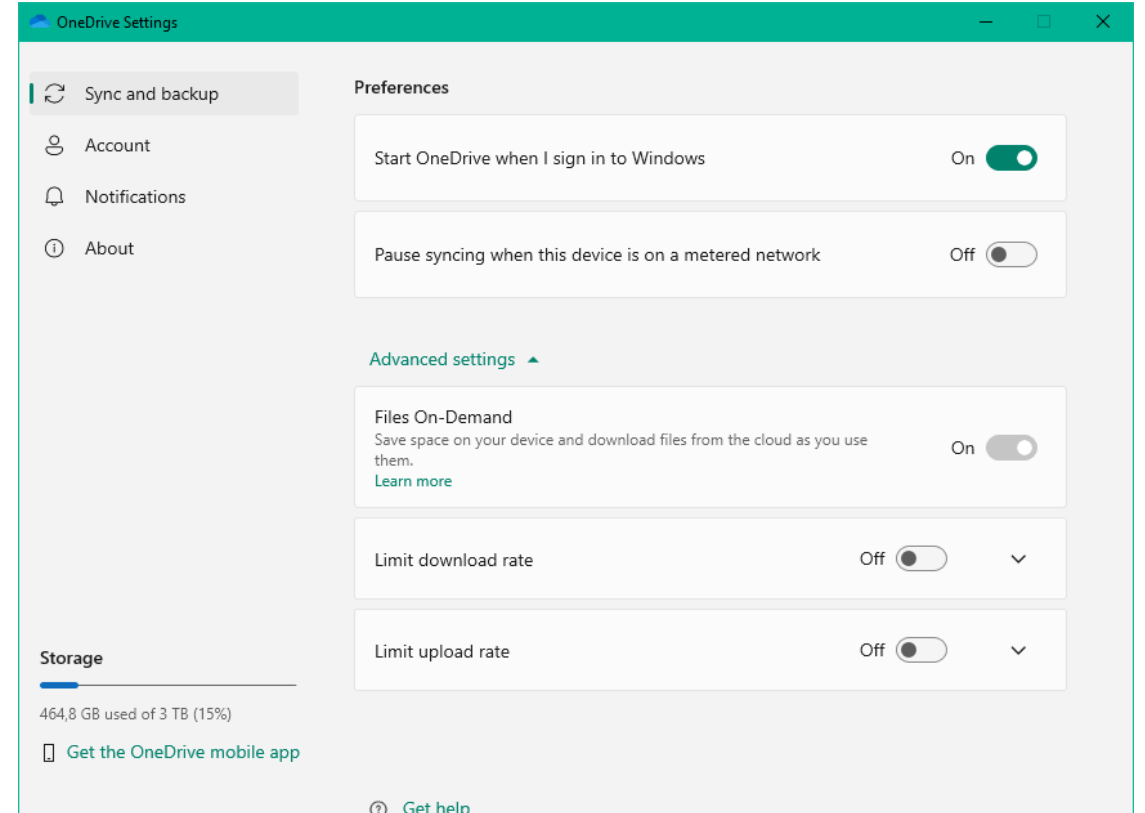
- Preview: April 2023
Rollout: April 2023



(Aktualisiert) Aktualisierte Einstellungen für Dateien auf Abruf unter Windows



- Zuvor wurde ein Kippschalter angezeigt, mit dem Benutzer die Option "**Dateien auf Abruf**" deaktivieren konnten.
- Nach dieser Änderung wird Benutzern, bei denen die Option "Dateien auf Abruf" aktiviert ist, diese Option nicht mehr angezeigt. Stattdessen werden zwei Schaltflächen angezeigt:
- Rollout: ab April 2023



Zu viele OneDrive Versionen



<i>Insider Version</i>	<i>Produktion Version</i>
23.028.0205.0002 14.02.23	23.020.0125.0003 14.02.23
23.035.0214.0001 21.02.23	23.023.0129.0002 18.02.23
23.040.0221.0001 28.02.23	23.028.0205.0002 25.02.23
23.045.0228.0001 07.03.23	23.033.0212.0001 02.03.23
23.048.0305.0002 11.03.23	23.038.0219.0001 09.03.23
23.050.0305.0002 14.03.23	23.043.0226.0001 12.03.23
23.054.0313.0001 17.03.23	23.048.0305.0002 22.03.23
23.056.0314.0001 20.03.23	23.054.0313.0001 30.03.23
23.061.0319.0001 25.03.23	23.061.0319.0003 06.04.23
23.063.0321.0001 28.03.23	-
23.066.0326.0001 30.03.23	-
23.066.0326.0005 01.04.23	-
23.068.0328.0003 04.04.23	-
23.071.0402.0001 07.04.23	-
23.073.0404.0001 10.04.23	-

Power Platform



Microsoft Power Platform



Power Apps
Business Applikationen



Power Automate
Prozessdigitalisierung



Power BI
Datenvisualisierung



Power Virtual Agents
Intelligente Chatbots



Power Pages
Websites und Webanwendungen



Data Connectors



AI Builder



Dataverse



Power Fx



Managed Environments



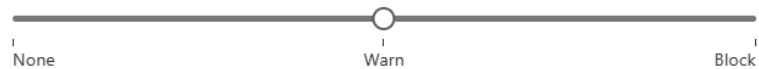
Solution Checker Zwang in Managed Environments



- Unterbinden des Imports fehlerhafter Solutions in Managed Environments.

Solution checker (preview)

Automatically run security and reliability validations during solution import. [Learn more](#)



Run security and reliability validations, but do not block solution import for any failures.

- Send emails only when a solution is blocked. If unchecked, you'll also get emails when there are warnings.

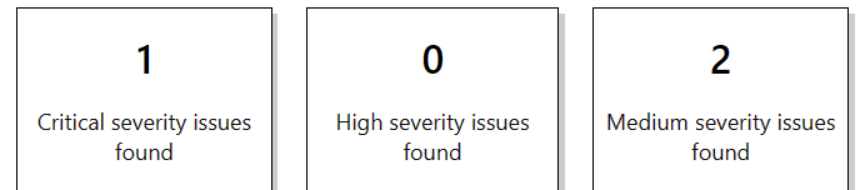
i Solution "MySolution" imported successfully with warnings: Solution imported with warnings. There are no validation results for this solution. You can block unvalidated solutions by enabling Solution Checker enforcement in Managed Environments settings page.

x Solution "MySolution" failed to import: Solution is blocked from importing due to critical violations. Fix these violations and run Solution Checker before retrying. [View Solution Checker results](#)



"MySolution" solution is blocked from being imported into the "MyEnvironment" environment

! There are critical severity issues in this solution that can cause security and performance issues within your environment. Please address these issues as soon as possible.




[View results >](#)



Lizenzen direkt über Power Apps beantragen

- Anwender können Power Apps Premium Lizenzen direkt beim Öffnen einer App bei Ihrem Admin beantragen
- Sollte meiner Meinung nach besser über Sicherheitsgruppen gesteuert werden.



You need a Power Apps license to use this app

To continue, request a license from your admin, start a 30-day trial, or buy a license.
For more info, [learn more about trials](#) or [see Power Apps plans](#).

Request license

Start a free 30-day trial

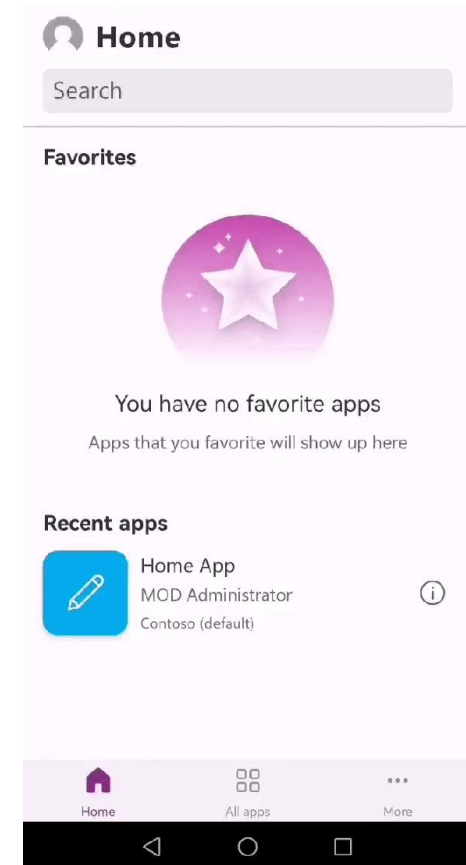
Buy a license





Tenant Switcher

- Bei der Verwendung von Power Apps auf Smartphone oder Tablet einfach zu einem anderen Directory wechseln, ohne sich abzumelden
- Alle Directories in einer Liste auf der Profilseite im Überblick
- Beliebiges Directory auswählen, um die als Gastbenutzer geteilten Apps zu sehen
- Für iOS, Android und Windows verfügbar



Quelle: powerapps.microsoft.com/de-de/blog/switch-directories-in-power-apps-mobile/



New Power Fx Formula Bar in Power Apps Studio



- Die neue Formelleiste muss in den experimentellen Features aktiviert werden

The screenshot shows the 'Settings' pane in Power Apps Studio. The 'Upcoming features' section is selected in the left-hand menu. The main content area displays the 'Upcoming features' dialog with a search bar and three tabs: 'Preview', 'Experimental', and 'Retired'. The 'Experimental' tab is active. Below the tabs, there is a warning: 'These features might change, break, or disappear at any time.' Three settings are listed, each with a description and a toggle switch currently set to 'Off':

- Optimize embedding appearance**: Optimizes for embedded experiences by aligning the app to top left. Turning this setting on will change the embedded background color to white.
- Pass errors to Azure Application Insights**: Allow errors to be sent to Application Insights. Errors will appear in the traces table as severityLevel Error (3). Requires you to connect your app to Application Insights.
- Enable Azure Application Insights correlation tracing**: When enabled, requests to connectors will include a traceparent ID which can be used to correlate events with connectors that also have Application Insights instrumented.



Modern Controls in Canvas Apps



vorher

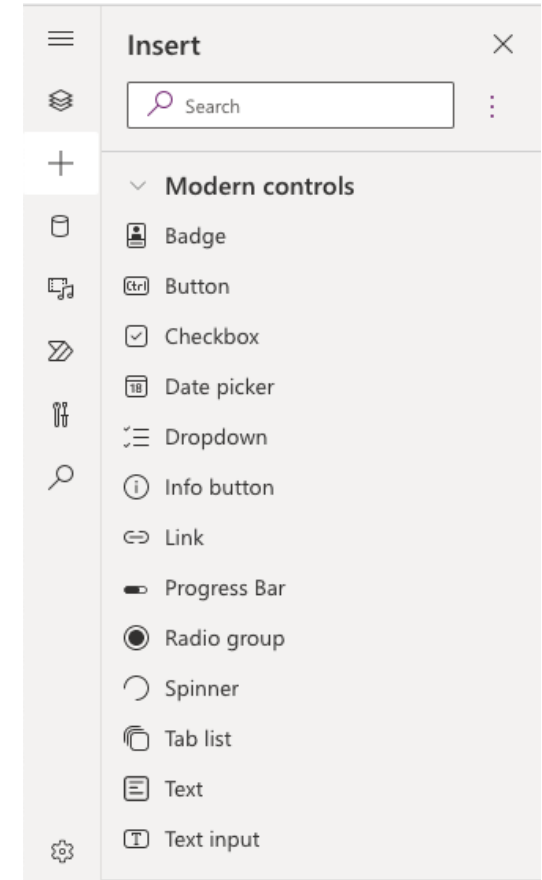
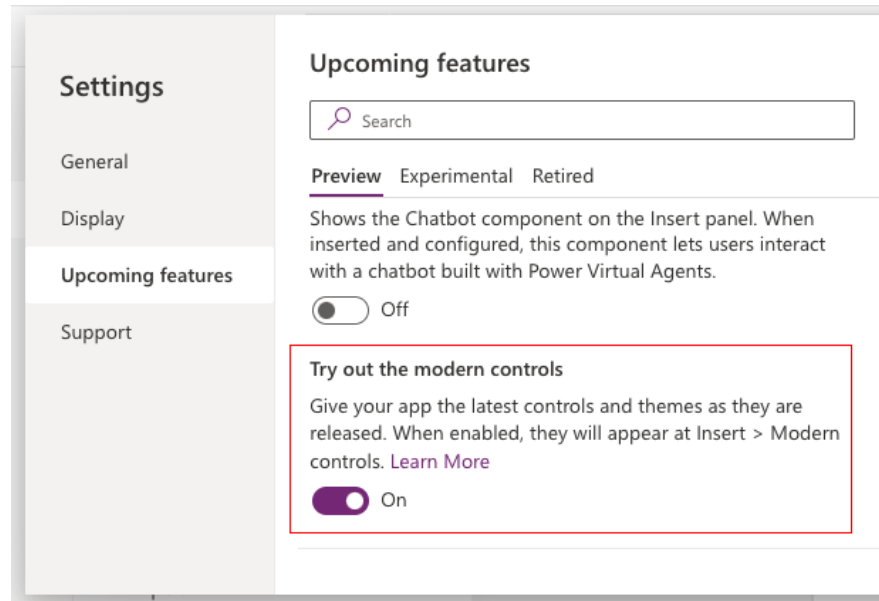
nachher



Modern Controls in Canvas Apps



- Die neue Formelleiste muss in den Preview Features aktiviert werden



Microsoft Defender



Defender for Cloud Apps – im Defender Portal



Microsoft 365 Defender

Suchen

Raphael Koellner

Vorgangsverwaltung 1

OpenAI ChatGPT Business Intelligence 4

ChatGPT is an artificial intelligence chatbot developed by OpenAI and launched in November 2022. ChatGPT which interacts in a conversational way. The dialogue format makes it possible for ChatGPT to answer followup questions, admit its mistakes, challenge incorrect premises, and reject inappropriate requests. ChatGPT is a sibling model to InstructGPT, which is trained to follow an instruction in a prompt and provide a detailed response.

Schlagen Sie eine Verbesserung vor. 4

Haftungsausschluss

ALLGEMEIN 4

Category: B	Headquarters: V..	Data center: Ka...
Hosting company:	Founded: 2015	Holding: Private
Domain: ..	Terms of service:	Domain registration:
Consumer popularity:	Privacy policy: o..	Logon URL: 2
Vendor: O..	Data types: Kei...	Disaster Reco...

SICHERHEIT 6

Latest breach:	Data-at-rest encryption method	Multi-factor a...
----------------	--------------------------------	-------------------



- Defender for Cloud Apps wandert ins Defender Portal.
- OpenAI ChatGPT mit einer Bewertung von Microsoft verfügbar

Defender for Business

Microsoft erweitert das Marketing und Funktionen im Defender for Business für KMUs und generell kleinere Unternehmen.

z.B.

- standalone device security solution enthält nun
 - mobile threat defense für iOS and Android devices with OS-level threat und vulnerability management,
 - web protection und
 - app security.



<https://www.microsoft.com/en-us/security/blog/2023/03/23/microsoft-continues-to-innovate-to-help-secure-small-businesses/>

Microsoft Purview



Standardlabel für SharePoint Library ist GA

Voraussetzung:

- SharePoint Online Advanced Add-On
- Label für Dateien angelegt (Purview Information Protection)
- Label benötigt kein CA, keine detaillierte Konfiguration
- Site Admin, SPO Admin, Global Admin, Compliance Admin

Limitierung:

- ✓ Autolabeling alle MIP unterstützten Dateien
- ✓ Autolabeling nur neu hinzugefügte Dateien

A screenshot of the 'Library settings' dialog box in SharePoint. The dialog has a blue header with a gear icon, a question mark, and a user profile picture. The main content area is white. It contains a 'Name' field with the text 'Documents', a 'Description' field which is empty, and a 'Default sensitivity labels' section. This section includes a dropdown menu currently showing 'Peter_Secure' and a 'Learn more' link. At the bottom, there are 'Save' and 'Cancel' buttons.

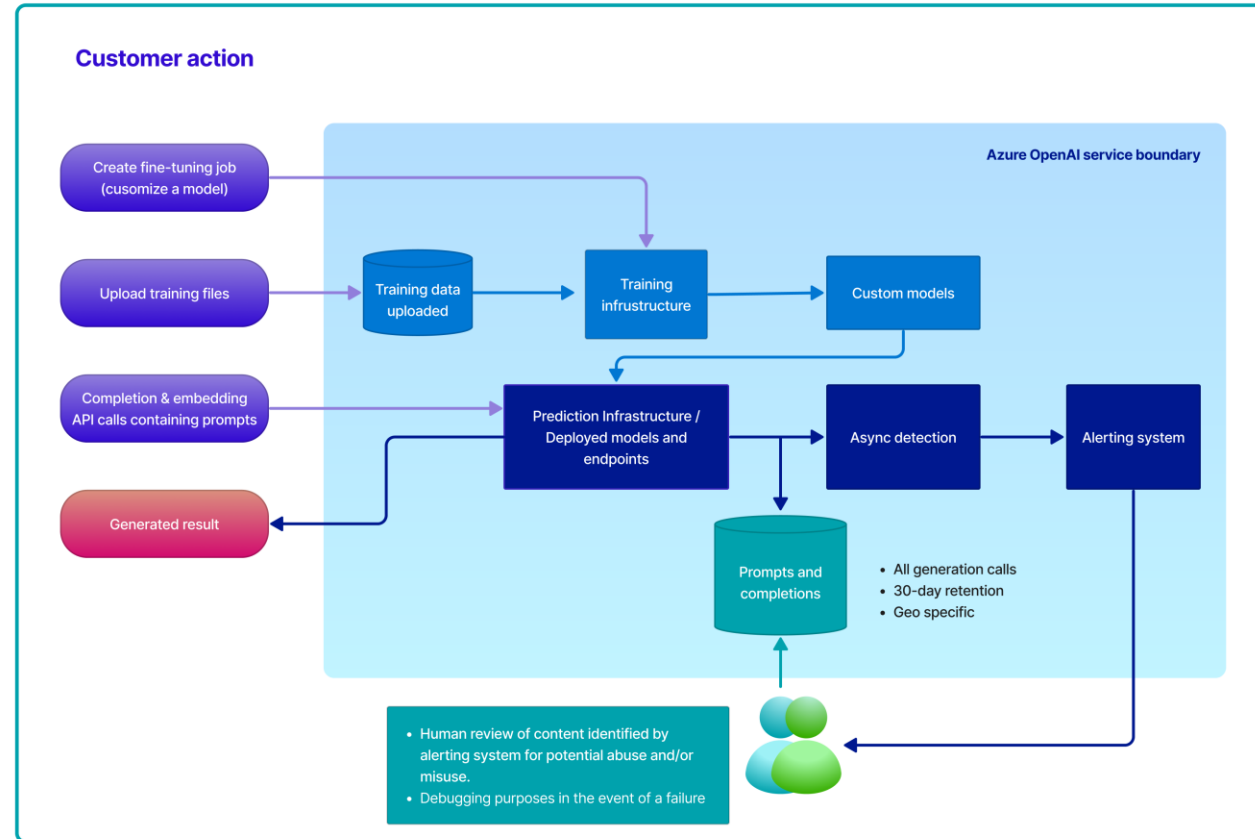
Link: <https://learn.microsoft.com/en-us/microsoft-365/compliance/sensitivity-labels-sharepoint-default-label?view=o365-worldwide>



Data Privacy and AI

Private Preview –
Geänderte Inhaltsfilter und
Missbrauchsüberwachung

<https://aka.ms/oai/modifiedaccess>



Link:
<https://learn.microsoft.com/en-us/legal/cognitive-services/openai/data-privacy>



Neuer BSI IT Grundschutz Vergleich von Microsoft

- ✓ April 2023
- ✓ Microsoft Deutschland
- ✓ englisch & Deutsch
- ✓ Azure, Office 365, Dynamics

Zusammenführung mit den neuen BSI Grundschutz Katalogue.



Link: <https://www.rakoellner.de/2023/04/neue-leitlinien-zum-it-grundschutz-des-bsi-von-microsoft-april-2023/>

PRÜFUNG DER MARKTÜBERGREIFENDER BEDEUTUNG VON MICROSOFT



- Das Bundeskartellamt hat ein Verfahren nach § 19a GWB, also den erweiterten Missbrauchsaufsicht über große Digitalkonzerne aus Anfang 2021 begonnen. Es gilt nun festzustellen, ob Microsoft eine marktübergreifende Stellung hat. Dies ist die erste Stufe des Verfahrens.
- Das Bundeskartellamt prüft mit Hinblick auf Windows und den Office Produkten und vor allem den Erweiterungen in der Cloud für Unternehmens- und Private Kunden. Hierbei nennt der Präsident gerade Azure und OneDrive, sowie den Bereich des Gaming rund um Xbox und das Karrierenetzwerk LinkedIn, sowie die Suchmaschine Bing mit der AI Erweiterung ChatGPT.



Link :

<https://www.rakoellner.de/2023/03/bundeskartellamt-pruefung-der-marktuebergreifender-bedeutung-von-microsoft/>

CHATGPT VS DATENSCHUTZ



- Untersagung der Nutzung in Italien
- NRW und andere LDSBs beobachten es kritisch und stimmen sich in der DSK ab.
- Es hängen auch Microsoft Copilot und Azure Preview Services dran

Kritik:

- Mangelnde Transparenz („Informationspflichten nicht hinreichend nachgekommen“)
- Massive Datenverarbeitung beim Training der KI ohne Rechtsgrundlage in Europa („keine Rechtsgrundlage für die massive Erhebung und Verarbeitung personenbezogener Daten für das KI-Training“)
- Datenpassen am 20. März 2023 -> Datenbank mit Anfragen leak

Link: <https://www.lidi.nrw.de/nach-dem-verbot-von-chatgpt-italien>

Whitepaper von Raphael bald verfügbar.



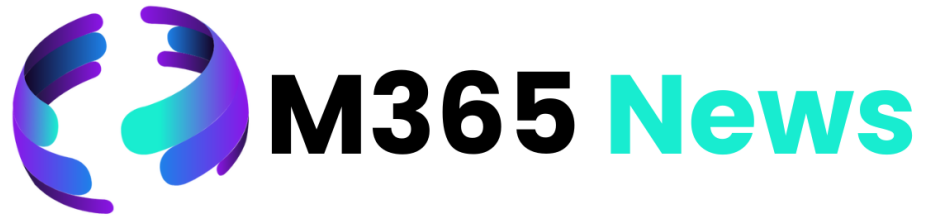
Dein Feedback

Lass uns gerne dein Feedback zur heutigen Sendung da!

<https://forms.office.com/e/CKNMaS5zu1>

Zur Umfrage





Hat Spaß gemacht!

Bis zum nächsten Mal!



Newsletter Anmeldung
m365news.de



Unser Kanal
[@m365news](https://www.youtube.com/@m365news)

A large, stylized graphic on the right side of the slide. It features a dark background with a grid of glowing cyan binary code (0s and 1s). Overlaid on this grid is the word "NEWS" in large, bold, cyan capital letters. The background is further divided by diagonal geometric shapes in shades of blue and purple.