

Microsoft 365

News

Juli 2023



Newsletter Anmeldung
m365news.de

NEWS

Die Community Experten

Anja Schröder

Teams, Loops & M365 Collaboration

Spezialistin Teams & Collaboration



Raphael Köllner

Compliance

MVP Apps & Services



Ferdi Lethen-Oellers

SharePoint, Viva, Power Apps

M365 Röstmeister & MVP Apps & Services



Hans Brender

OneDrive

MVP Apps & Services



Thomas Stensitzki

Exchange & Messaging

MVP Apps & Services

Unsere Gäste



Artur König

Power BI

Spezialist BI & Datenanalyse



Florian Kleinz

Power Apps & Power Automate

Power Doc



Christian Decker

Security und Governance

MVP Security und Governance

Neue Icons



Relevant für
Betriebs- und
Personalrat



Datenschutz

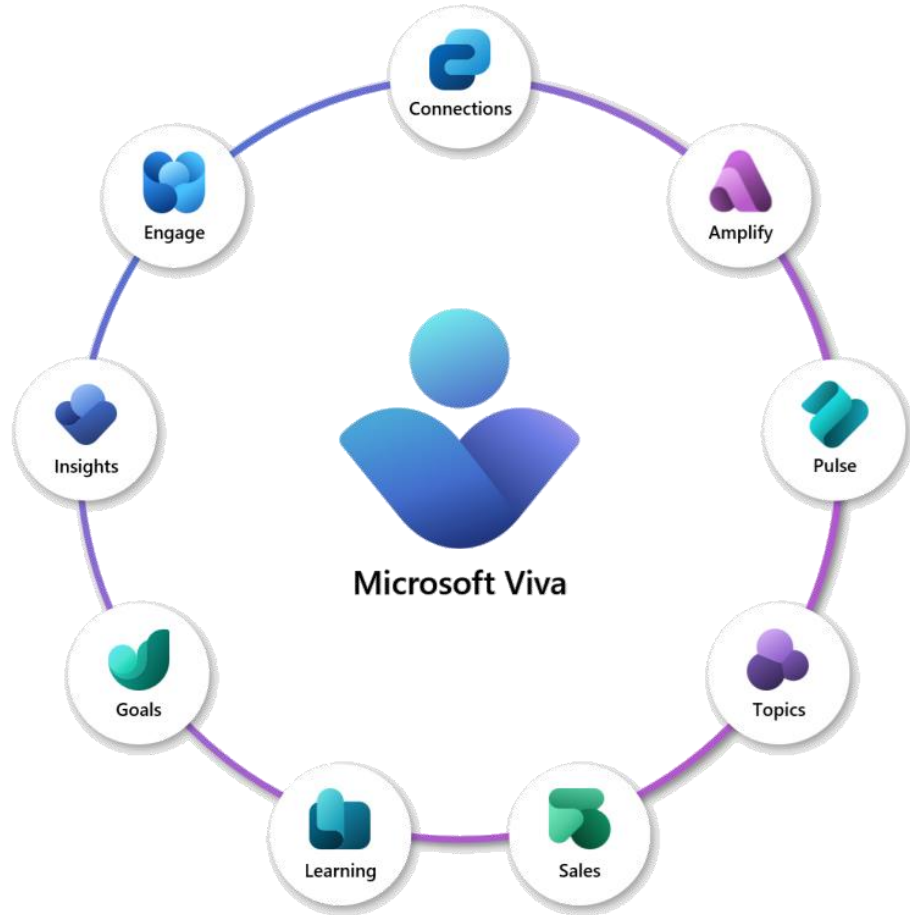


Compliance
Regulatorik

Bewertung

- ✓ Schutzstufenkonzept
- ✓ Eintrittswahrscheinlichkeit
- ✓ Schadenshöhe
- ✓ TOMs Pflicht
- ✓ DSFA
- ✓ Betriebsratsvereinbarung
- ✓ Dienstvereinbarung
- ✓ TIA / Verhältnismäßigkeit Art 28 DSGVO
- ✓ Konfiguration

Microsoft Viva



Viva Topics App in Microsoft Teams



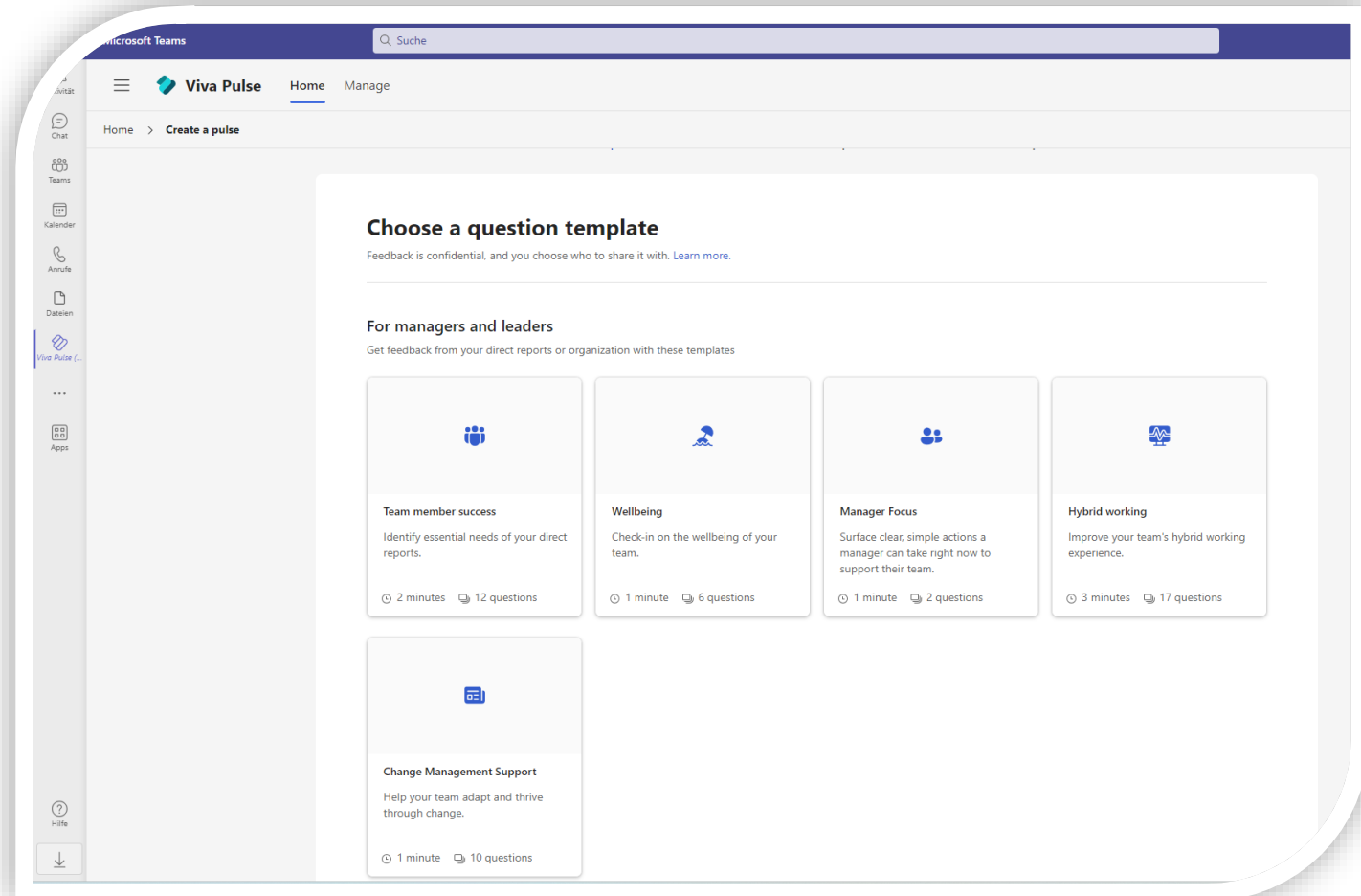
- Topic-App in Teams
- Voller Funktionsumfang
- Verfügbar seit Juni.2023
- Lizenz notwendig

The screenshot displays the Viva Topics application within the Microsoft Teams environment. The interface is in German and shows a 'Themen verwalten' (Manage Topics) view. At the top, there is a search bar and navigation tabs for 'Start', 'Dokumente', 'Seiten', 'Webseitehalte', 'Erste Schritte', 'Themen verwalten', and 'Bearbeiten'. Below the navigation, a summary box indicates '114 Themen bei Contoso' and '113 Vorgeschlagen, 1 Bestätigt, 0 Veröffentlicht'. A table below lists various topics with their status, dates, and ratings.

Name	Alternative Namen	Status	Geändert	Geändert von	Themenbewertung	Bewertung des Or...	Eindrücke	Erstellt	Okeanos
Account Management Council		Bestätigt	03.05.2023	System Administrat...	21	21	23	10.03.2023	Viva Topics
Fabrikam		Vorgeschlagen	17.03.2023	[Viva Topics]	8	8	14	17.03.2023	Viva Topics
Western Region Sales		Vorgeschlagen	10.03.2023	[Viva Topics]	15	15	3	10.03.2023	Viva Topics
Ebert		Vorgeschlagen	15.03.2023	[Viva Topics]	6	16	2	15.03.2023	Viva Topics
Adventure Works	AW	Vorgeschlagen	09.03.2023	[Viva Topics]	8	8	2	09.03.2023	Viva Topics
Rainier		Vorgeschlagen	10.03.2023	[Viva Topics]	20	20	2	10.03.2023	Viva Topics
Marketing Enablement		Vorgeschlagen	10.03.2023	[Viva Topics]	17	17	2	10.03.2023	Viva Topics
PK Digital Printer Services Bundle		Vorgeschlagen	10.03.2023	[Viva Topics]	20	20	2	10.03.2023	Viva Topics
CVM-128	CVM 128	Vorgeschlagen	09.03.2023	[Viva Topics]	12	12	2	09.03.2023	Viva Topics
Zeta		Vorgeschlagen	10.03.2023	[Viva Topics]	8	16	2	10.03.2023	Viva Topics
Digital Services Plan	DSP	Vorgeschlagen	10.03.2023	[Viva Topics]	8	8	2	10.03.2023	Viva Topics
Digital Printer Services Bundle	DPSB	Vorgeschlagen	09.03.2023	[Viva Topics]	22	22	2	09.03.2023	Viva Topics

Viva Pulse kommt!

- Mitarbeiter Feedback
- GA ab dem 20.7.2023
- Viva Suite Lizenzierung notwendig

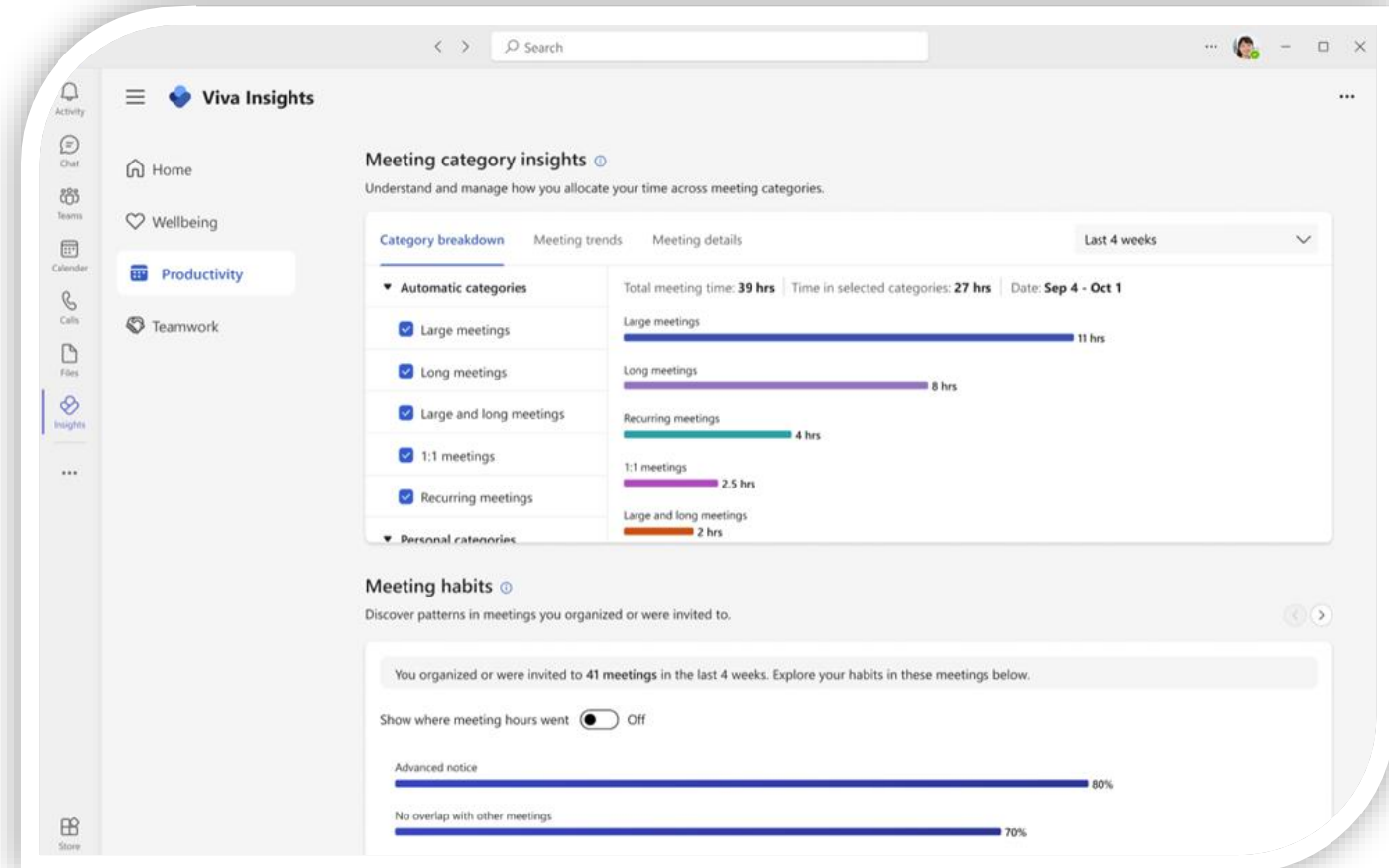


Quelle

Auto-Kategorisierung in Meeting Kategorien



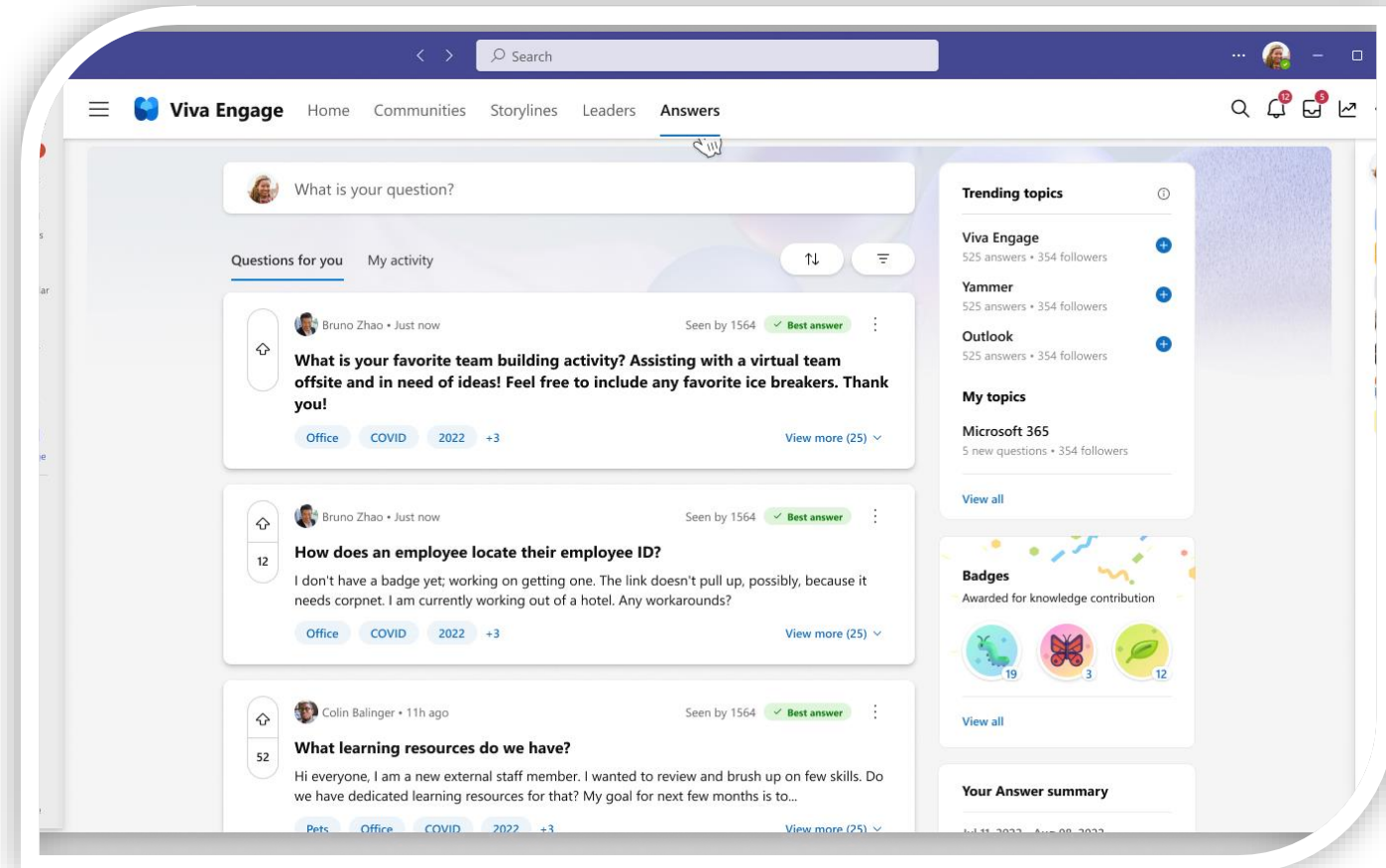
- Verfügbar
- Zu den Kategorien gehören:
 - Lange Meetings > 1 Std.
 - Große Meetings > 8 Personen
 - Große und lange Meetings
 - Wiederkehrende Besprechungen
 - 1:1-Meetings




Antworten im Viva - Informationsfenster



- Kumulierte Übersicht in der Viva Engage App (#microsoftteams)
- Verfügbar seit Ende Juni



Microsoft Teams




Admin Center Searchbar



The screenshot displays the Microsoft Teams Admin Center interface. At the top, a dark blue header contains the text "Microsoft Teams Admin Center" on the left and a search bar in the center, which is highlighted with a red rectangle. To the right of the search bar are icons for download, calendar, settings, help, and a profile picture. On the left side, a navigation menu lists "Dashboard", "Teams", "Benutzer", "Teams-Geräte", "Teams-Apps", and "Besprechungen". The main content area shows a "Übersicht" (Overview) section with a "Recommendation" to "Try Microsoft Teams Premium". The recommendation text states: "Get advanced security, personalization, and AI-driven insights for your hybrid meetings with the Teams Premium add-on license." Below the text is a graphic of a meeting grid with four participants and a pencil icon. A red arrow points from the search bar to the main content area.

Tag Einstellungen



Contoso Electronics Microsoft Teams Admin Center Search

Steuern Sie, wie Tags in Ihrer Organisation verwendet werden. Tags können einem oder mehreren Teammitgliedern hinzugefügt und in @erwähnungen von jedem im Team verwendet werden, um Personen zu benachrichtigen, denen dieses Tag einer Unterhaltung zugewiesen ist. [Weitere Informationen](#)

Wer Tags verwalten kann ⓘ Teambesitzer

Teambesitzer können ändern, wer Tags verwalten kann. ⓘ Ein


Vorgeschlagene Kategorien ⓘ
Sales x Projektleitung x Consultant x

Benutzerdefinierte Kategorien ⓘ Ein

Schichten-App kann Tags anwenden ⓘ Ein



Sortier- und Filterfunktionen




- Teams Admin Center → Benutzer → Verwalten von Benutzern
- Mehr Möglichkeiten zur Sortierung
 - Sortieren der Spalten (auf- oder abwärts)
 - Filteroptionen

The screenshot displays the Microsoft Teams Admin Center interface for user management. On the left, a table lists users with columns for Name, Usage Location, State, and City. The right pane shows the 'Filtern' (Filter) menu, which includes options for filtering by 'Alle diese Bedingungen' (selected), 'Eine beliebige dieser Bedingungen', and a 'Filter' dropdown menu. The filter menu is open, showing a list of filtering criteria such as 'Nachname', 'Vorlagenrichtlinie', 'Anrufer-ID-Richtlinie', 'Anrufer-ID-Richtlinie', 'Anrufparkrichtlinie', 'Anrufrichtlinie', 'Anzeigename', 'App-Berechtigungsrichtlinie', 'App-Einrichtungsrichtlinie', 'Audiokonferenz', 'Benutzername', 'Besprechungsrichtlinie', 'Calling plan assignment', 'City', 'Erweiterte Verschlüsselung', 'Meeting Customization', 'Mobilitätsrichtlinie', 'Nachname', 'Nachrichtenrichtlinie', 'Notrufrichtlinie', 'Phone number assignment', 'Richtlinie für Audiokonferenz', 'Richtlinie für Liveereignisse', 'Richtlinie für Sprachanrufe', 'Richtlinie zu Besprechungen', 'Richtlinie zum Halten...', and 'Richtlinie zur Weiterleitung'. The 'Übernehmen' (Apply) button is visible at the bottom of the filter menu.

Name	Nutzungsstandort	State	City
...	Deutschland		
...	Vereinigte Staaten	WA	Bellevue
...	Vereinigte Staaten	OK	Tulsa
...	Vereinigte Staaten	IL	Bloomington
...	Vereinigte Staaten	KS	Overland Park
...	Vereinigte Staaten	CA	San Diego
...	Vereinigte Staaten	AL	Birmingham
...	Vereinigte Staaten	WA	Bellevue
...	Vereinigte Staaten	KY	Louisville
...	Vereinigte Staaten	WA	Seattle

Update Policy by Microsoft



- Teams Admin Center → Teams → Teams Update Richtlinie

Setting	Beschreibung
Not enabled	Verwenden um den Umschalter für den neuen TeamsClient auszublenden .
Classic Teams as default	Klassisches Teams als Standardversion. Der Umschalter wird angezeigt . Benutzer können sich für den neuen Client entscheiden und bei Bedarf wieder zurückwechseln.
Microsoft controlled	Standardeinstellung. Microsoft bestimmt , wann User den Umschalter sehen.

- Microsoft wird ab **Ende Juli 2023** die Option "Try the new Teams" im klassischen Microsoft Teams-Client anzeigen.



Update policy

Name
Global (Org-wide default)

Description
Default policy for users who aren't assigned to a policy.

Show Teams preview features
Users can opt in

Use new Teams client
Classic Teams as default

Not enabled

Classic Teams as default

Microsoft controlled

Microsoft controlled

Export-API Anpassungen SystemEventMessages



- **Definition:** System Event Messages sind vom System generierte Nachrichten in Microsoft Teams, wenn eine Aktivität oder ein Ereignis eintritt.
- **Beispiel:** „Benutzer A hat Benutzer B zu einem Chat hinzugefügt und den gesamten Chatverlauf freigegeben.“
- **Änderung:** Mit dieser Änderung werden System Event Messages geben, die beiden APIs, nun zusätzlich zu den vom Benutzer generierten Team-Nachrichten auch **System Event Messages** zurück, die sich auf Aktivitäten zum Hinzufügen von Mitgliedern und zum Entfernen von Mitgliedern in Teams und Chats beziehen.
- **API:**
 - GET <https://graph.microsoft.com/v1.0/users/{id}/chats/getAllMessages>
 - GET <https://graph.microsoft.com/v1.0/teams/{id}/channels/getAllMessages>
- **Call to Action:** Wenn derzeit bei euch die Export-API verwendet wird, muss sichergestellt werden, dass die Lösung so konzipiert ist, dass auch Systemereignisnachrichten über die Export-API erfasst werden können.

Neue Teams Channel Experience



Allgemein Beiträge Dateien Product Launch Event +

Mit einem neuen Beitrag beginnen

Beitrag Ankündigung

Neue Teams Channel Experience

Nestor Wilke 26.01 10:47

Hi [Sales and Marketing](#) - I'm attending a conference next month. Do you have any Contoso swag for me to hand out?

1

Megan Bowen 26.01 10:47

Yes! Stop by my office when you have a moment. If I'm not here, [Alex Wilber](#) can show you what we have.

Antworten

Miriam Graham 26.01 10:47

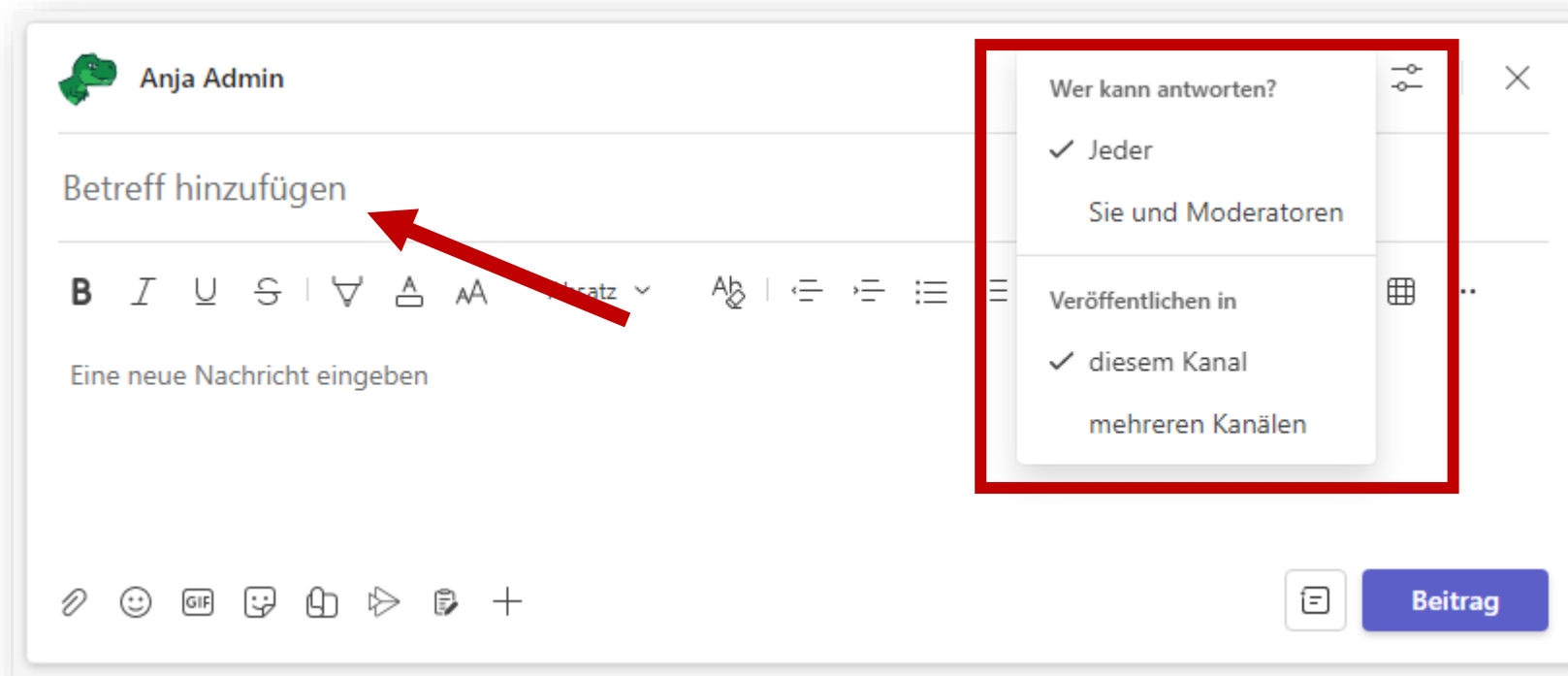
Great job team! The latest campaign was a great success - you all did an awesome job. 😊



Neue Teams Channel Experience



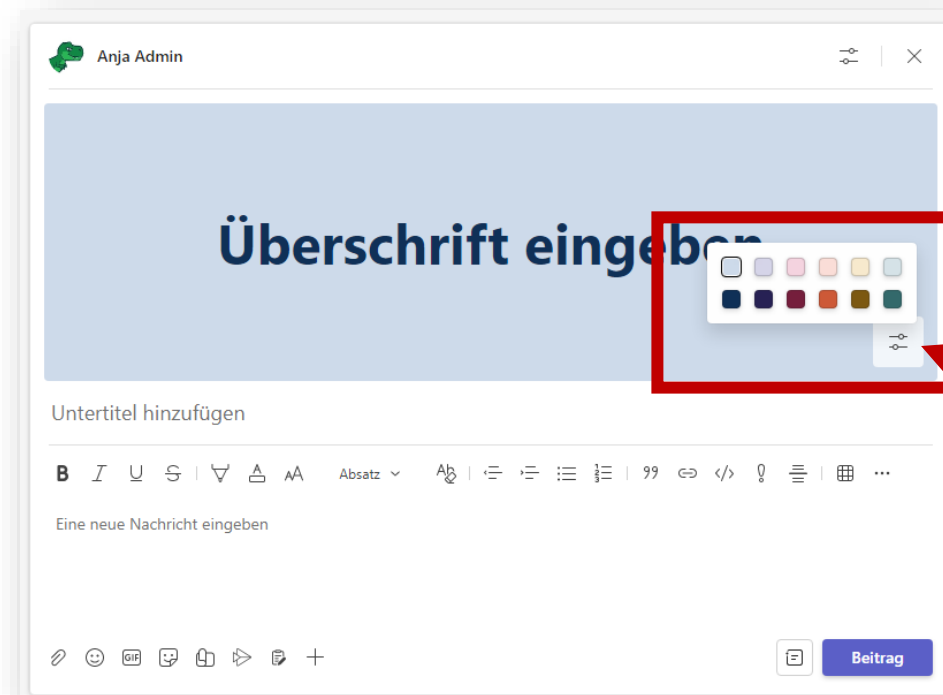
- Betreff bleibt optional, wird aber immer angezeigt
- Veröffentlichungen in mehreren Kanälen weiterhin möglich



Neue Teams Channel Experience



- Ankündigungen sind leichter auswählbar
- Derzeit **nicht mehr** möglich Hintergrundbilder einzufügen.



Neue Teams Channel Experience



- Informationen im neuen SiteMenü im Schnellzugriff

The screenshot displays the Microsoft Teams interface for a channel named 'Allgemein'. At the top, there are navigation tabs: 'Allgemein', 'Beiträge', 'Dateien', 'Wiki', and 'Website'. A red arrow points to a menu icon in the top right corner. Below the navigation, there is a section titled 'Mit einem neuen Beitrag beginnen' with buttons for 'Beitrag' and 'Ankündigung'. Below that, a post by 'Anja Admin über Forms' is visible, containing a poll titled 'Umfrage: Namen nicht aufgezeichnet ; Ergebnisse geteilt' with two options: '1' and '2'. On the right side, a menu is open, showing 'Personen (22)', 'Alle anzeigen', 'Beschreibung: Digital Initiative Public Relations', 'Optionen' (with sub-items 'Kanal verwalten' and 'Kanalbenachrichtigungen'), and 'Aktualisierungen' (with sub-items 'Anja Admin hat zum Team hinzugefügt.' and 'Anja Admin hat die Kanalbeschreibung geändert.'). A red box highlights the right-hand menu area.

Animierte Meeting-Hintergründe



- Animierte Hintergründe sind an dem kleinen Videosymbol in der unteren linken Ecke des Vorschaubildes zu erkennen.
- Erfordert min. 8 GB RAM und eine CPU mit 4 logischen Prozessoren.
- Nur vordefinierte Hintergründe von Microsoft
- Hintergrundanimation wird verlangsamt, wenn der Rechner stark ausgelastet ist.

Wählen Sie Ihre Video- und Audiooptionen aus.

Computeraudio

Sennheiser SC 660 ANC USB

Telefonaudio




Raumaudio

Kein Audio verwenden






Abbrechen Jetzt teilnehmen

Videoeffekte Avatare

Hintergründe

Keine Weichzeichnen   

Filter

Keine     

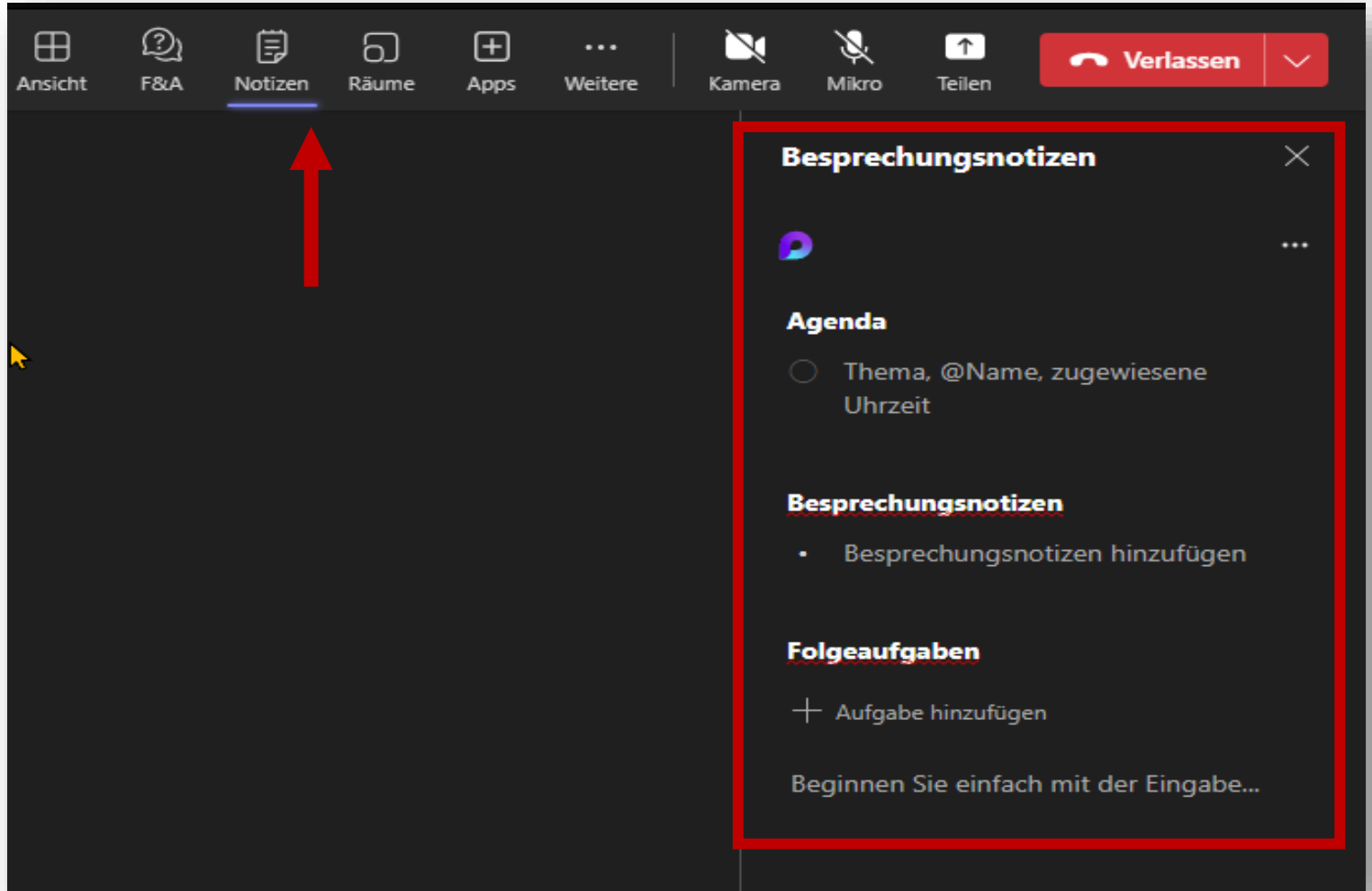
Weitere Videoeffekte



Neue Besprechungsnotizen



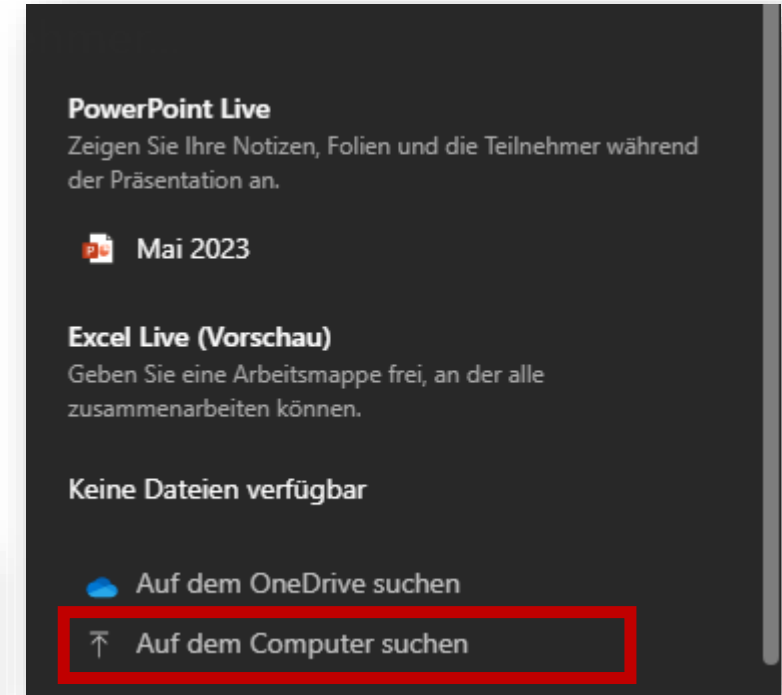
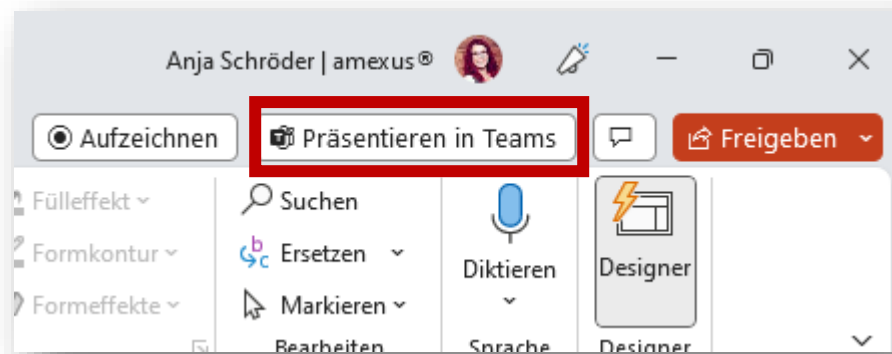
- Besprechungsnotizen sind nun Loop Komponente
- Im Browser zu öffnen
- Zusammenarbeit in Echtzeit
- Wenn den Teilnehmern in der Besprechung eine Aufgabe zugewiesen wird, erhalten sie eine E-Mail-Benachrichtigung und die Aufgabe wird mit „Tasks from Planner and ToDo“.



Lokale Dateien in Power Point Live



- Lokal gespeicherte Dateien können nun auch in Power Point Live präsentiert werden
- Entweder über „Teilen“ im Teams Meeting oder den Button „Präsentieren in Teams“ in Power Point



Activity Feed – Alles als gelesen markieren

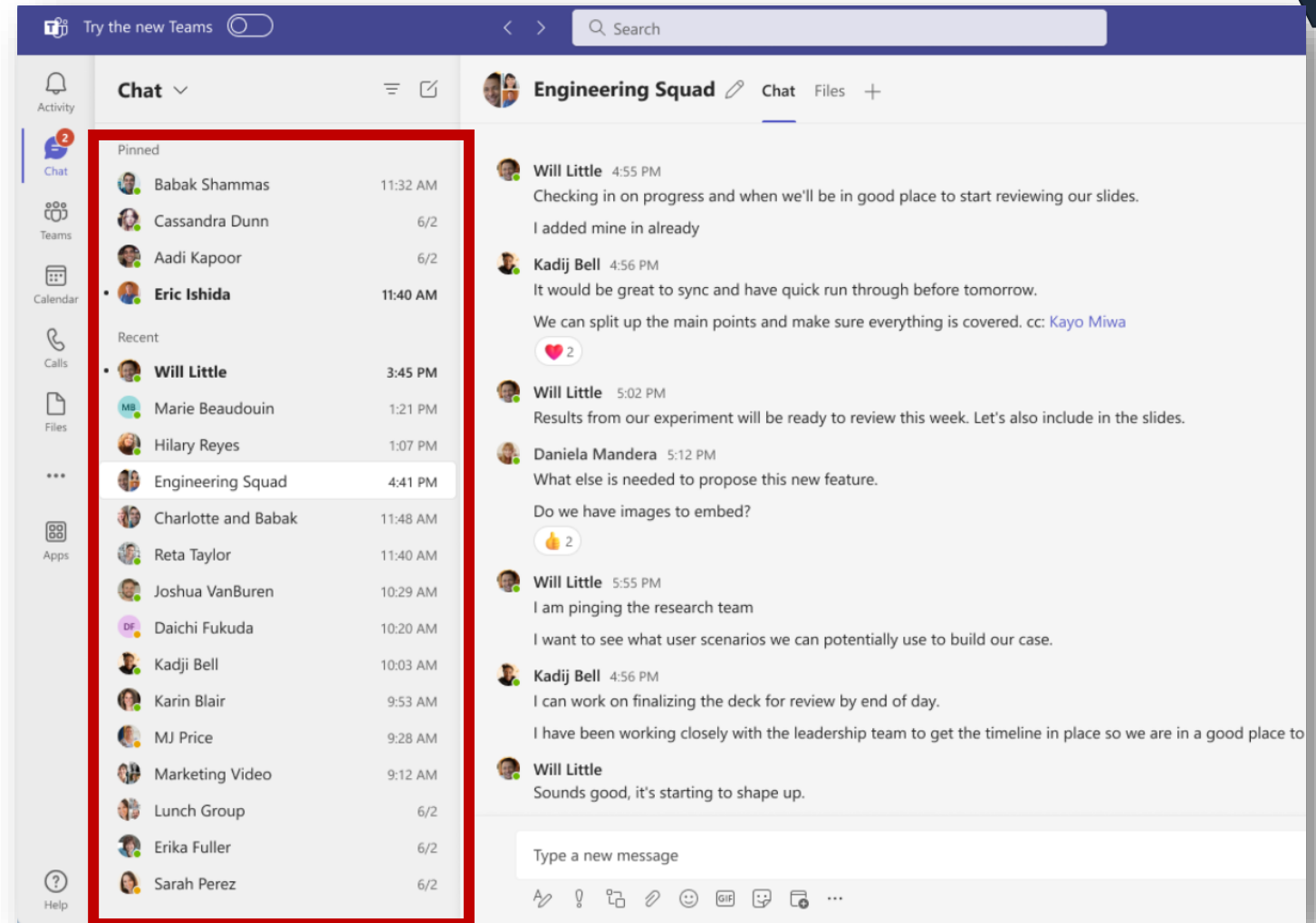


A screenshot of the Microsoft Teams interface. At the top, there is a toggle switch for 'Testen Sie das neue Teams' and a search bar labeled 'Suche'. The main area is divided into 'Feed' and 'Genehmigungen'. In the 'Feed' section, there is a toggle for 'Nur ungelesen'. A context menu is open over the feed, with a red border around the 'Alle als gelesen markieren' option. Other options in the menu include 'Benachrichtigungseinstellungen'. The feed item shows 'Endstatus: Passt schon' and '4 Augen Prinzip - Angebot ... Approvals'. The 'Genehmigungen' section shows 'Adobe Sign' and 'Pa'.

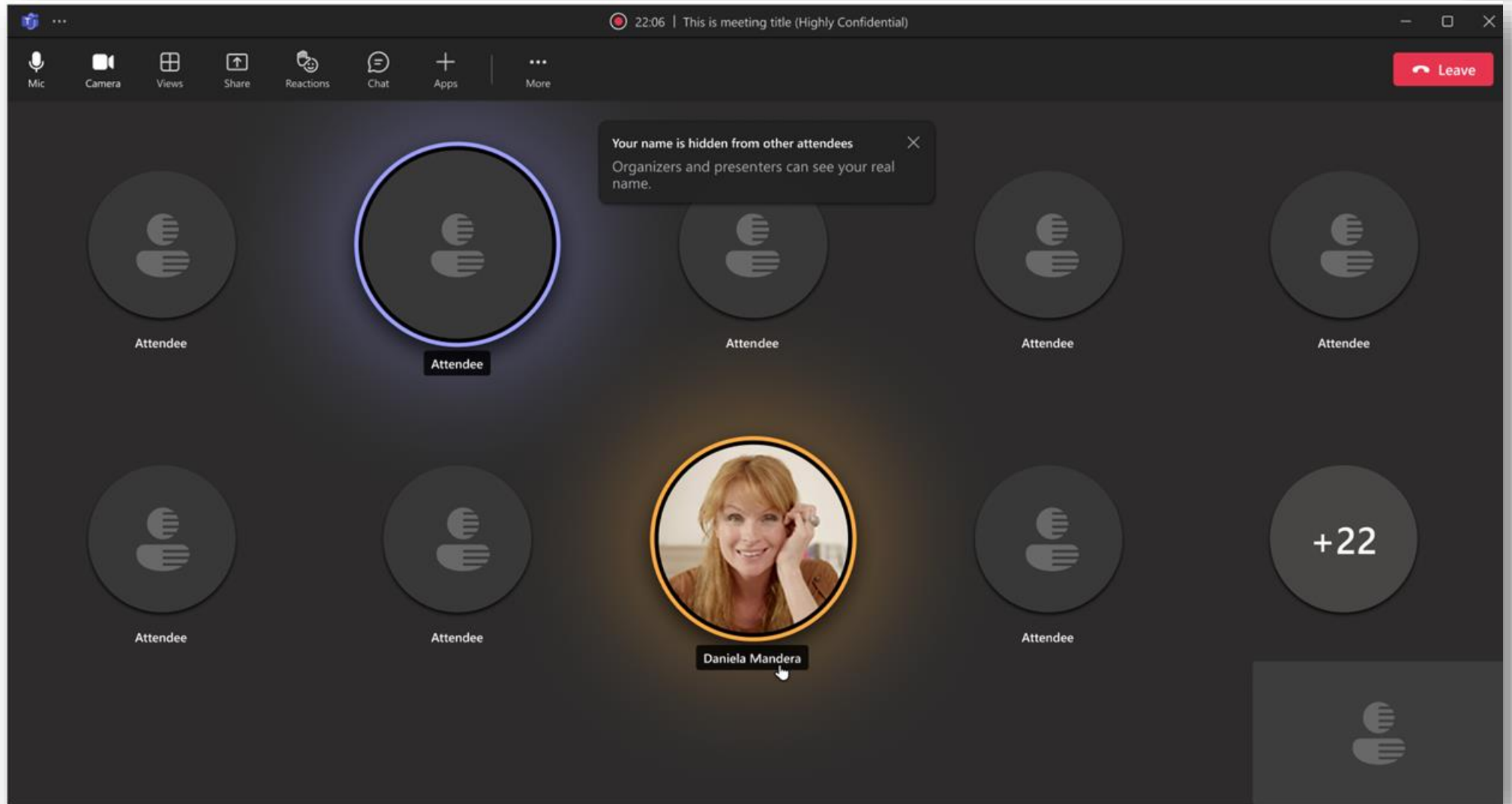
Neue Darstellung „Kompakt Modus“



- Auch die Liste der Chatübersichten wird nun reduziert und ohne Nachrichtenvorschau dargestellt.



Webinar – Teilnehmernamen verbergen



Webinar – Teilnehmernamen verbergen



- Vor Beginn des Webinars aktivieren
- Option "Wer kann präsentieren" nicht auf "Jeder"
- Option "Teilnehmernamen ausblenden" auf „Ja“
- Wenn die Teilnehmer dem Webinar beitreten, sehen sie, dass ihr eigener Name und die Namen anderer Teilnehmer "Teilnehmer" dargestellt sind.
- Organisatoren, Mitorganisatoren und Moderatoren, werden die Namen als "Teilnehmer (Klarname)" angezeigt.
- Default on

A screenshot of the Microsoft Teams meeting options menu. The menu is a vertical list of settings. At the top, 'Who can present' is set to 'Only me and co-organizers'. Below it are several toggle switches: 'Manage what attendees see' (No), 'Allow mic for attendees' (Yes), 'Allow camera for attendees' (Yes), 'Record automatically' (No), 'Meeting chat' (On), 'Allow reactions' (Yes), 'Provide CART Captions' (No), 'Enable Green room' (No), 'Enable language interpretation' (No), 'Q&A' (No), 'Who can record' (Organizers, co-organizers, and pr...), 'End-to-end Encryption' (No), 'Apply a watermark to shared content' (No), 'Apply a watermark to everyone's video feed' (No), 'Allow participants to rename themselves' (No), and 'Hide attendee names' (Yes). The 'Who can present' and 'Hide attendee names' options are highlighted with red boxes.

Screenshot der „Besprechungsoptionen“

Bring Confetti to Teams



[http://bit.ly/
confetti-for-teams](http://bit.ly/confetti-for-teams)

Einloggen mit eurem M365-
Konto



Collaboration Apps



Microsoft 365
Collaboration Apps



Forms



Bookings



Sway



Whiteboard

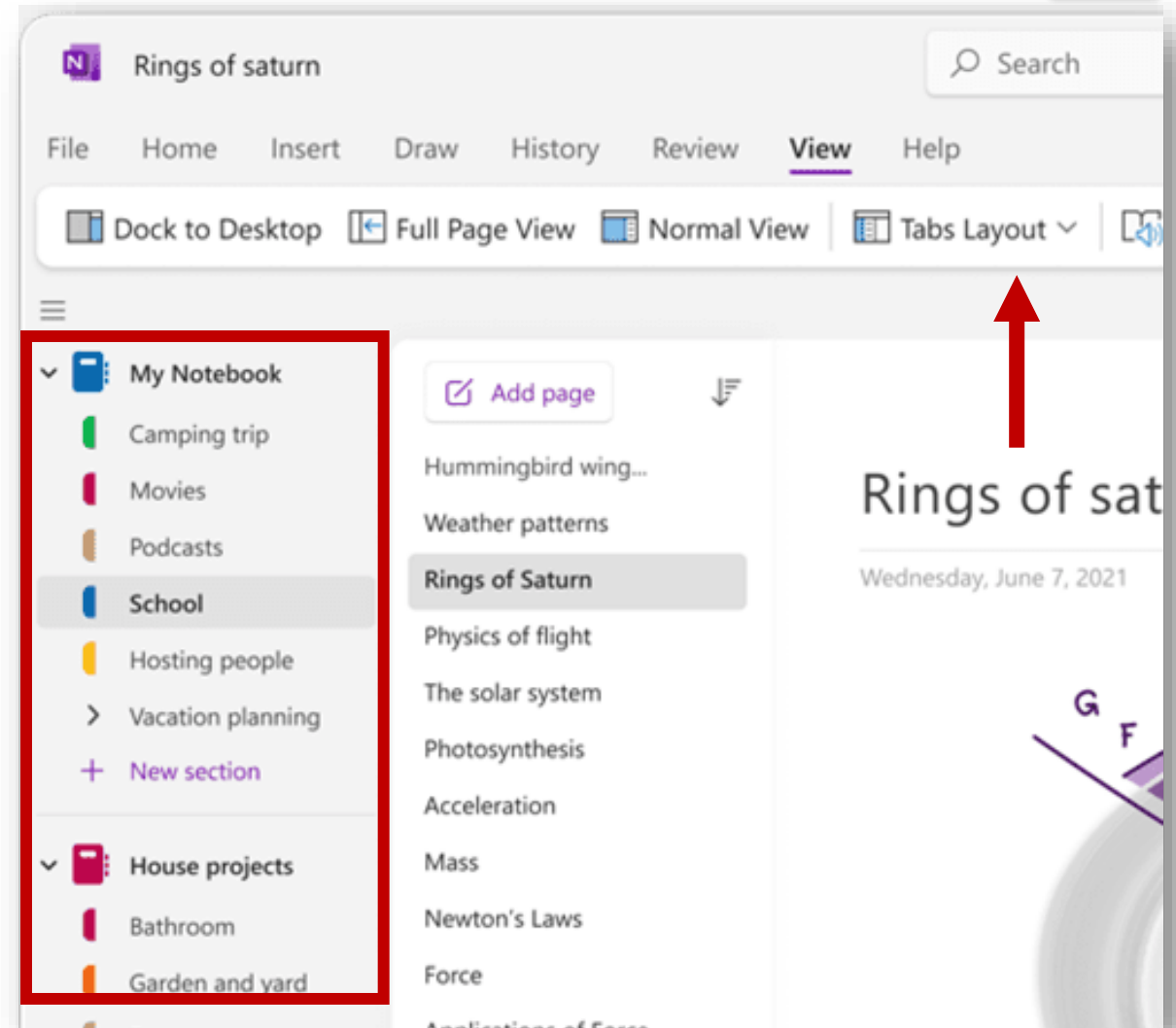


Loop

Navigation Layout in OneNote (Windows)



- Nur für OneNote on Windows
 - Nicht für „OneNote for Windows 10“



Microsoft Bookings - Mobile App wird eingestellt

- Ab dem 15. Juli 2023 wird Booking Mobile App **vollständig** eingestellt
- Alle Nutzer, die die mobilen Apps installiert haben, können **nicht mehr** über die mobile App auf Bookings zugreifen.
- **Alternative:** Webversion nutzen.



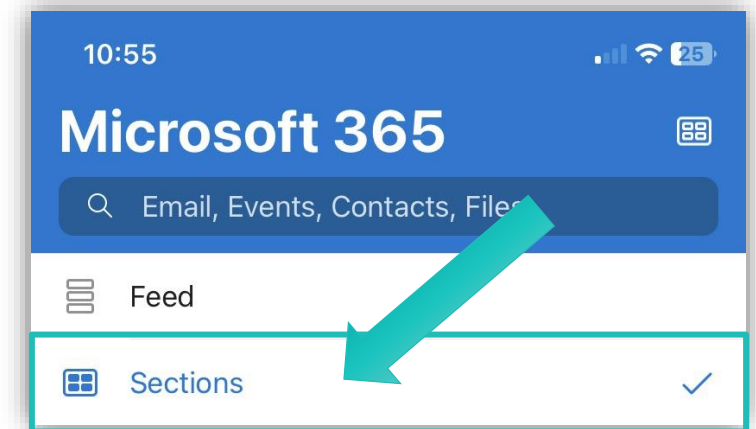
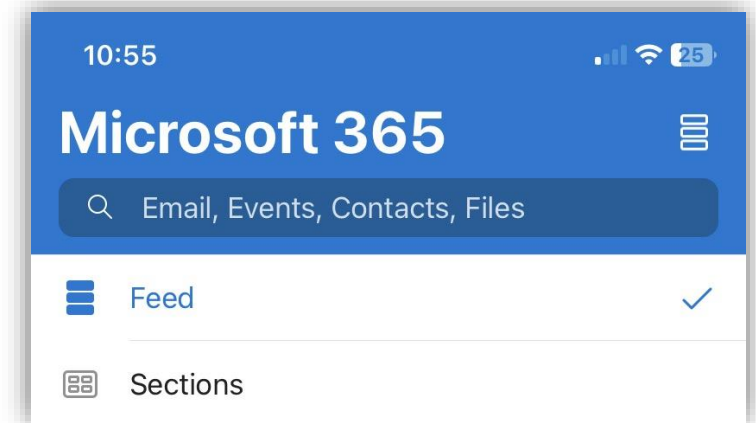
Exchange & Messaging



Wegfall Sections-Ansicht in Outlook Mobile



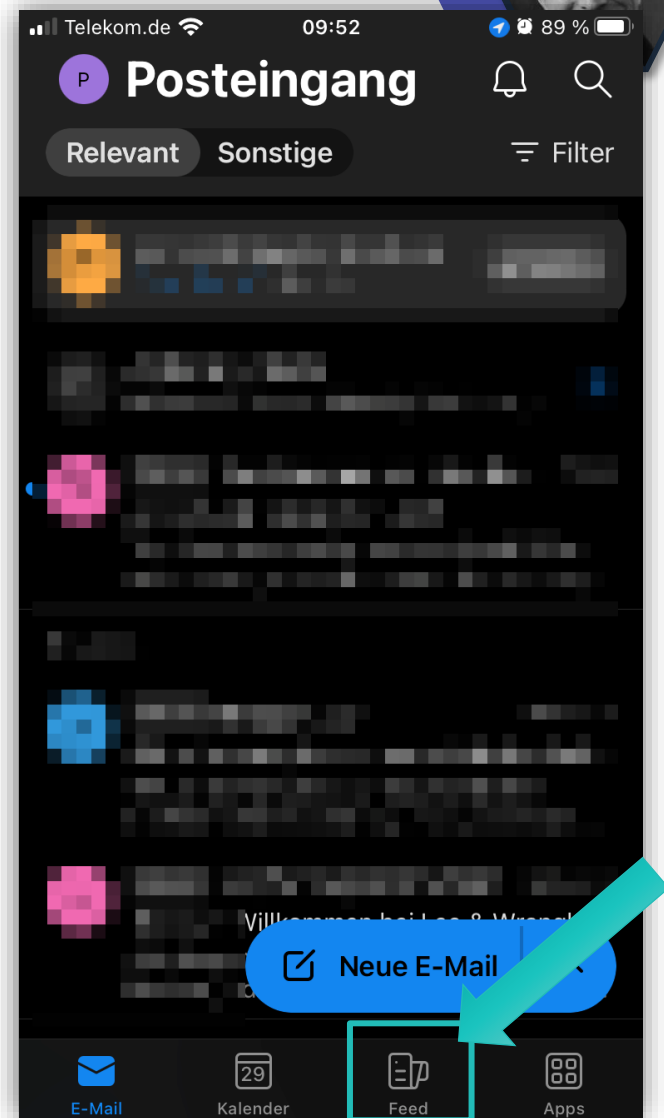
- Die Microsoft 365 Feed-Ansicht enthält alle Aktivitäten und Informationen für den Anwendenden
- Verfügbarkeit der Feed-Ansicht kann durch App-Richtlinien gesteuert werden
 - Abgeschlossen bis Ende Juli



[Bereitstellen von Konfigurationseinstellungen für Outlook für iOS- und Android-Apps in Exchange Online](#)

Wegfall Sections-Ansicht in Outlook Mobile


- Die Microsoft 365 Feed-Ansicht enthält alle Aktivitäten und Informationen für den Anwendenden
- Verfügbarkeit der Feed-Ansicht kann durch App-Richtlinien gesteuert werden
 - Abgeschlossen bis Ende Juli



[Bereitstellen von Konfigurationseinstellungen für Outlook für iOS- und Android-Apps in Exchange Online](#)

Wegfall Sections-Ansicht in Outlook M

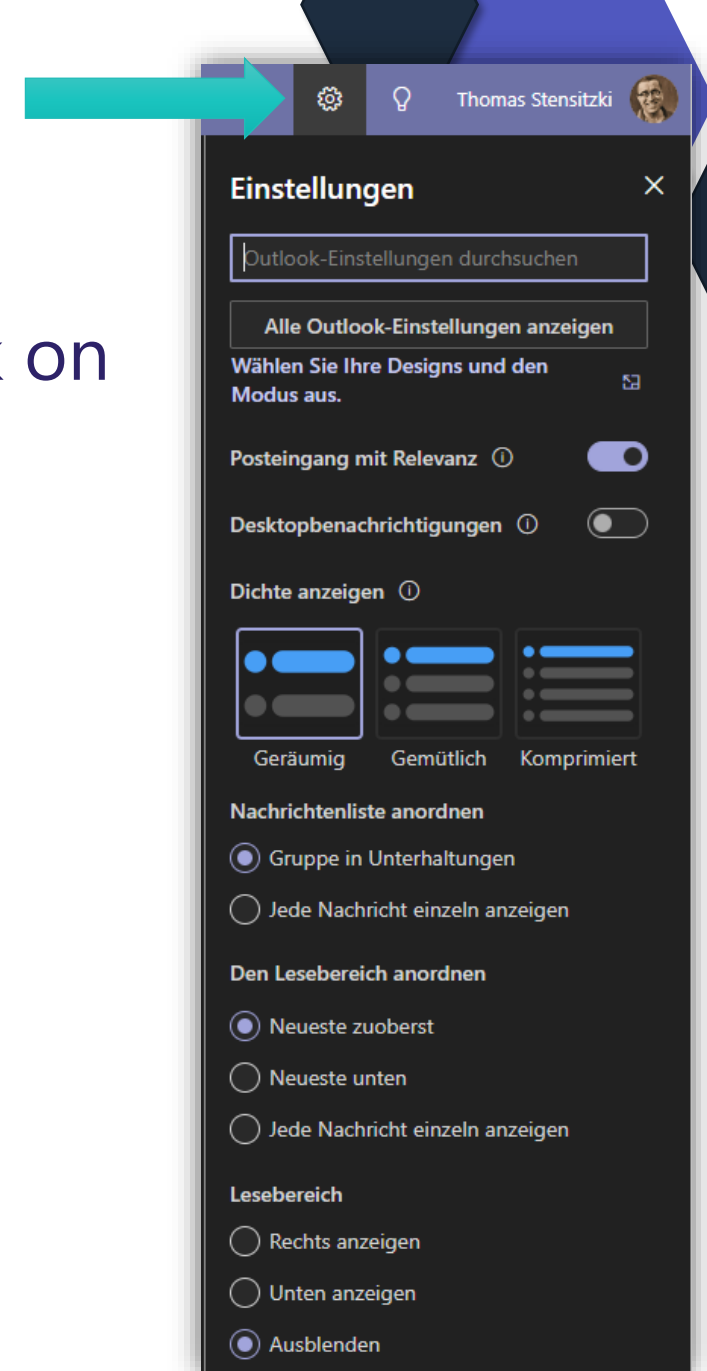
- Die Microsoft 365 Feed-Ansicht enthält alle Aktivitäten und Informationen für den Anwendenden
- Verfügbarkeit der Feed-Ansicht kann durch App-Richtlinien gesteuert werden
 - Abgeschlossen bis Ende Juli



[Bereitstellen von Konfigurationseinstellungen für Outlook für iOS- und Android-Apps in Exchange Online](#)

Wegfall Quick-Settings Fenster

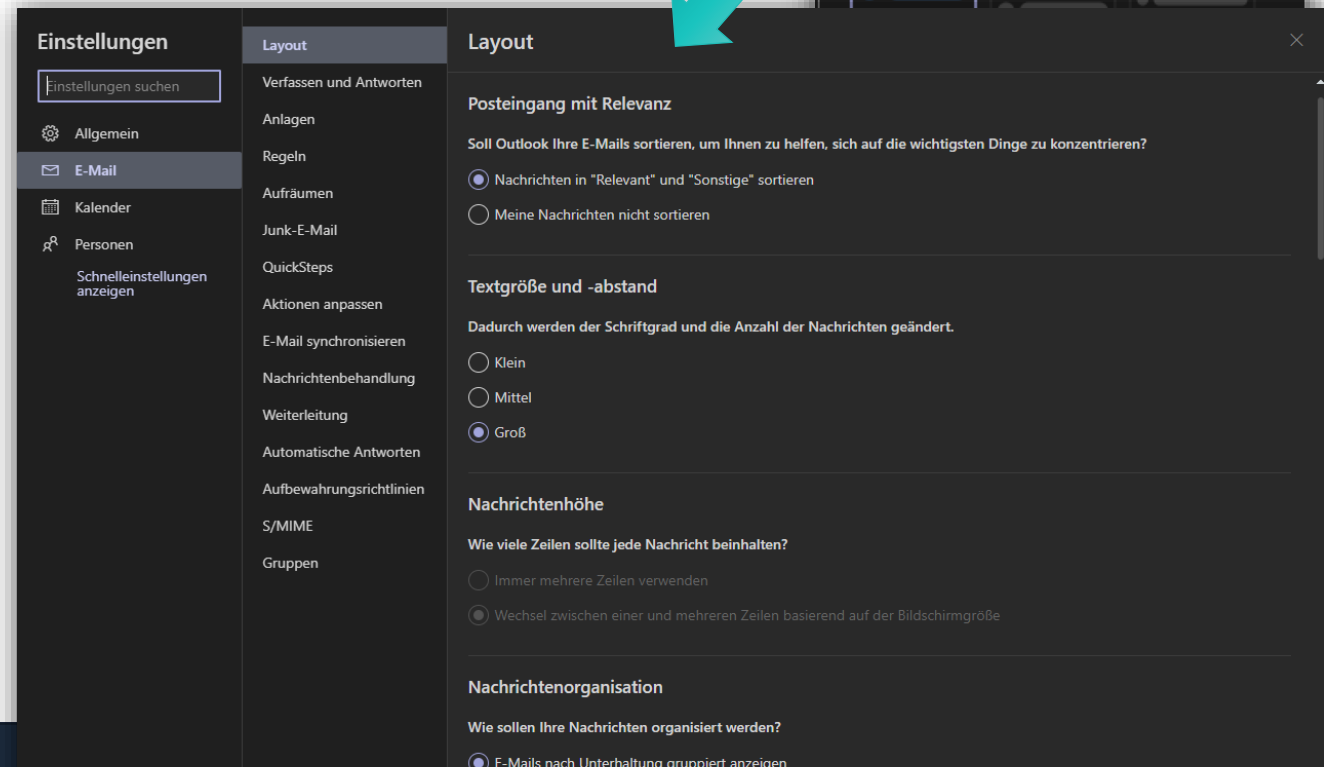
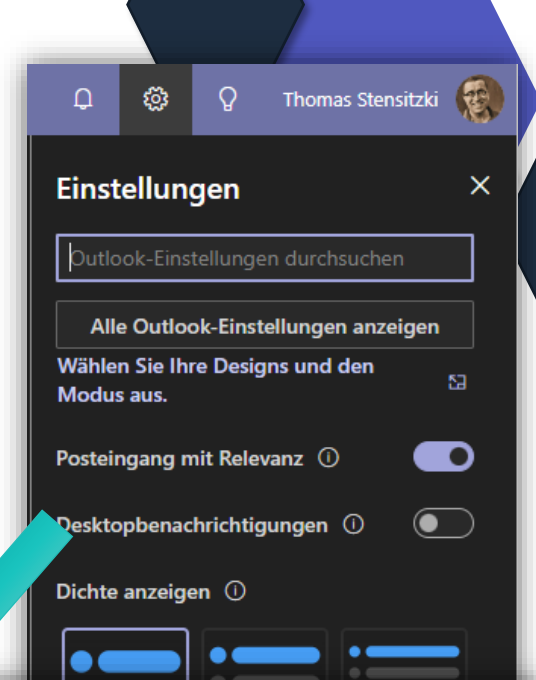
- Das Fenster für Schnelleinstellungen in Outlook on the Web entfällt
- Klick auf Einstellungen  öffnet immer das Fenster mit allen Einstellungen
 - Abgeschlossen bis Ende Juni



Wegfall Quick-Settings Fenster

- Das Fenster für Schnelleinstellungen in Outlook on the Web entfällt
- Klick auf Einstellungen  öffnet immer das Fenster mit allen Einstellungen

- Abgeschlossen bis Ende Juni



Ablösung Windows Mail und Kalender App



- Die nativen Windows Apps Mail und Kalender werden bis Ende 2024 abgelöst
- Nutzer mit einem Microsoft 365 oder Office 365 Abonnement
→ New Outlook für Windows
- Nutzer ohne Microsoft 365 oder Office 365 Abonnement
→ Outlook on the Web
- Das neue Outlook für Windows unterstützt auch persönliche E-Mail-Konten, wie Outlook.com, Gmail, usw.

Microsoft 365 Outbound Email Relaypool



- Dedizierter "Relay Pool" für E-Mail-Nachrichten, die von On-Premises Systemen zu Exchange Online für den weiteren Versand zugestellt werden
- Für Nachrichten, die folgende Kriterien nicht erfüllen
 - Absenderdomäne ist nicht im Mandanten registriert
 - Sender Policy Framework (SPF)-Prüfung schlägt fehl
 - DKIM-Prüfung schlägt fehl
- Nachrichten können im Domain Status Report identifiziert werden

Informationen Protection – AES256-CBC



- Microsoft Purview Information Protection wechselt zu AES256-CBC als neuem Standard-Betriebsmodus
 - Advanced Encryption Standard (AES) 256-bit Schlüssellänge mit Cipher Block Chaining mode
- Folgende Gruppen müssen sich auf diese Änderung vorbereiten
 - Microsoft 365 Apps mit Exchange Server oder Exchange Server im Hybrid-Modus
 - Line-of-Business (LOB) oder Drittanbieterapplikationen, die geschützte Office-Dateien entschlüsseln können
 - Office Perpetual Versionen, z.B. Office 2016, Office 2019, and Office 2021/LTSC
 - Azure Information Protection Viewer, PowerShell oder Scanner



[Encryption algorithm changes in Microsoft Purview Information Protection](#)
[AES256-CBC-Unterstützung für Microsoft 365](#)

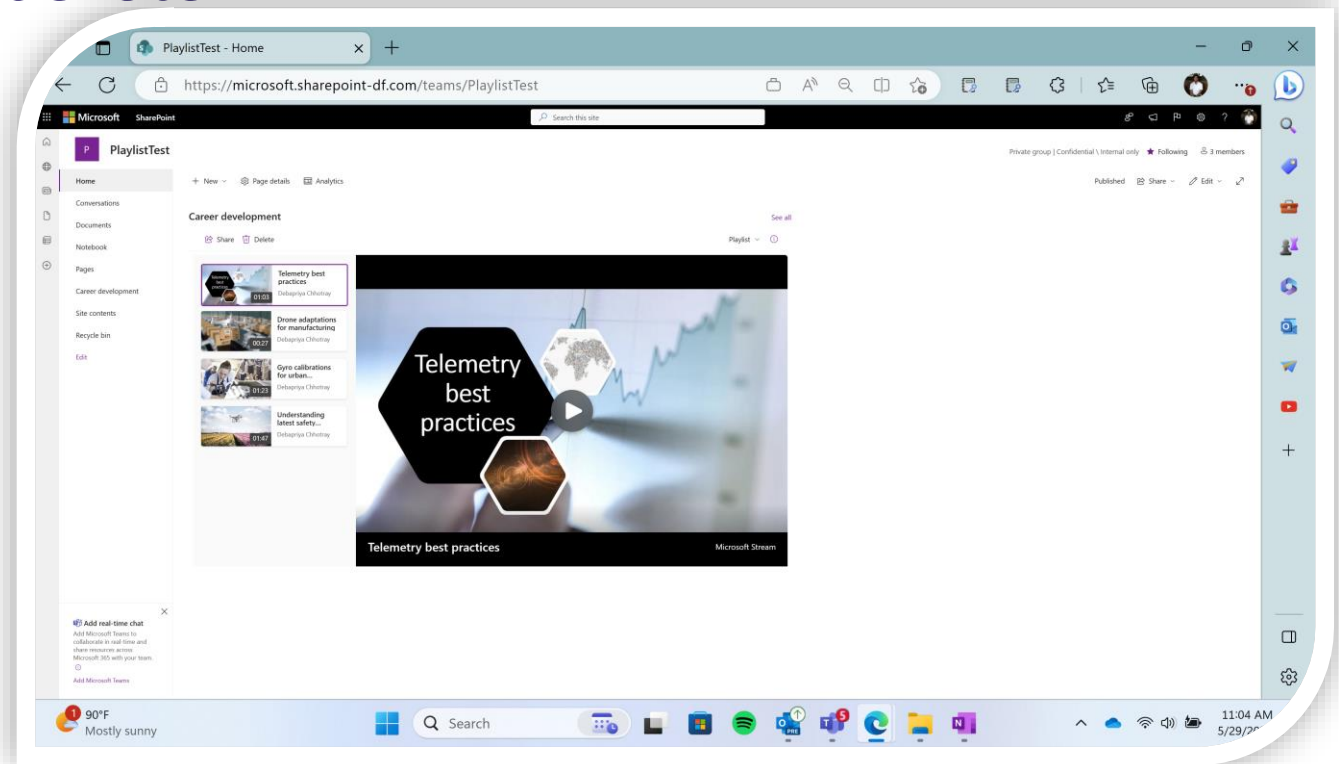
SharePoint Online, Lists & Stream



Wiedergabelistenansicht im SharePoint- Listenwebpart



- Neues Webpart für die Anzeige von Videos aus Stream on SharePoint
- Konfiguration der Wiedergabeliste
- Verfügbar



Zusammenarbeit in Lists



- Anzeige wer gerade in der Liste arbeitet

Microsoft Lists interface showing a list of conference sessions. The interface includes a search bar, navigation options, and a table of session details.

My lists
Conference Event itinerary ★

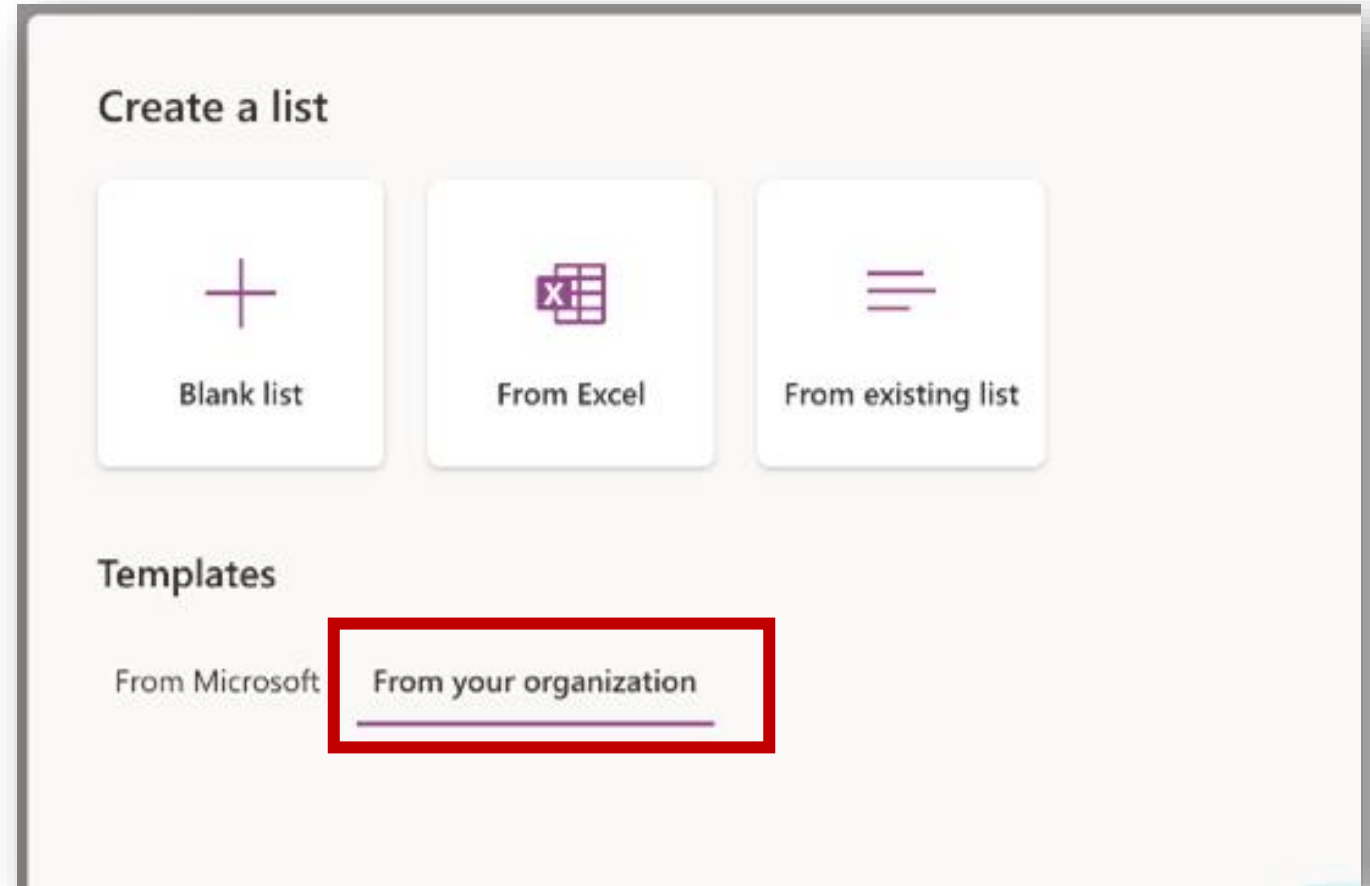
Session type: Networking Panel Meal Workshop Breakout

Session name	Session c...	Session type	Description	Speaker(s)	Capacity	Start date and time	End Date ...
Meet & greet	ML0012	Networking	Breakfast for all attendees and informal meet & greet	Miriam Graham	75	4/24/2023 10:00 PM	4/24/2023 11:00
Welcome & Introduction	WI245	Breakout	Introduction session by the conference host; what to	James Mehta	75	4/27/2023 12:00 AM	4/27/2023 1:00 A
Icebreaker Sessions 1 - 4	BR739	Panel	Attendees divide into groups of 4 and play the Marsh	Lincoln DeMaris	25	4/24/2023 11:00 PM	4/25/2023 12:00
Coffee/Tea/Rest break	ML002	Networking	Relax and enjoy! Meet new friends and take a break	Debra Berger	100	4/26/2023 5:00 PM	4/25/2023 10:00
Become a Person of Influence	S026	Panel	Explore ways to influence without authority and gain	Lesha Bhansali	45	4/24/2023 11:00 AM	4/24/2023 12:00
What should you build next?	K961	Breakout	How can you get over your "creative block" and build	Adele Vance	25	4/28/2023 9:00 AM	4/28/2023 10:00



Eigene List-Templates

- Unternehmen können nun eigene Lists Templates erstellen und veröffentlichen
- Diese können zusätzlich Power Automate Flows enthalten, welche automatisiert mit dem Template ausgerollt werden bei Anlage durch die Anwender.



OneDrive



OneDrive: Recommended Files



- We'll be showing a set of files that have been recommended for you in **OneDrive Home**, so you can quickly get back to the content you care about.

- Rollout Start: June 2023

The screenshot shows the OneDrive interface. On the left is a navigation sidebar with options like Home, My files, Shared, Favorites, and Recycle bin. The main area is titled 'For you' and displays four recommended file cards: 'Program Evaluation Report' (mentioned by Carlos Slattery), 'Community Service' (edited by Robin Counts), 'Fundraising Plan' (meeting recording by Chris Naidoo), and 'Budget Breakdown FY23Q2' (task assigned by David Power). Below this is a 'Recent' section with filters for Word, Excel, PowerPoint, and PDF. A table lists recent files with columns for Name, Opened, Owner, and Activity.

Name	Opened	Owner	Activity
Department Write up Director's Files	24m ago	Carlos Slattery	Carlos Slattery edited this · Wed
Jam Session Recap Design Department	1h ago	Daisy Phillips	You edited this · 43m ago
Jam Session Presentation Design Department	2h ago	Daisy Phillips	Daisy Phillips shared this in a Teams chat · 3h ago
Consumer Report My Files	5h ago	Kat Larson	You shared this file · 3h ago
Budget Breakdown FY23Q2 Marketing Files	Fri at 1:21 PM	David Power	David Power edited this · Fri
Service report 2023 Contractor Services	Fri at 10:35 PM	Robin Counts	Robin Counts replied to your comment · Thur
Kempler State Shareout My Files	Thur at 3:48 PM	Kat Larsson	Johnie McConnell commented · Mon



SharePoint: Improvements for document library version history limits



- We are introducing new **version controls** that help tenant and site admins or doclib owners reduce the storage footprint driven by low value file versions.

Today, document library owners can set **count-based version** limits at the individual document library level.

The screenshot shows the OneDrive Settings page for a document library, specifically the 'Versioning Settings' section. The page is titled 'Settings ▸ Versioning Settings' and includes several configuration options:

- Content Approval:** 'Specify whether new items or changes to existing items should remain in a draft state until they have been approved.' The 'No' radio button is selected.
- Document Version History:** 'Specify whether a version is created each time you edit a file in this document library.' The 'No' radio button is selected.
- Require content approval for submitted items?:** Radio buttons for 'Yes' and 'No' (selected).
- Create a version each time you edit a file in this document library?:** Radio buttons for 'Create major versions' (selected, example: 1, 2, 3, 4) and 'Create major and minor (draft) versions' (example: 1.0, 1.1, 1.2, 2.0).
- Keep the following number of major versions:** A text input field containing '500'.
- Keep drafts for the following number of major versions:** An empty text input field.
- Who should see draft items in this document library?:** Radio buttons for 'Any user who can read items' (selected), 'Only users who can edit items', and 'Only users who can approve items (and the author of the item)'.
- Require documents to be checked out before they can be edited?:** Radio buttons for 'Yes' and 'No' (selected).

At the bottom right, there are 'OK' and 'Cancel' buttons. The left sidebar shows navigation options like 'About me', 'People', 'Apps', and 'Recent'.

SharePoint: Improvements for document library version history limits



- With the upcoming changes, tenant and site admins or doclib owners will have **two version** history settings:
 - 1) Automatic mode that intelligently expires new and existing version based on their age and restore probability, and
 - 2) Manual mode that will allow admins to set time-based version expiration and count limits on new and existing versions.

These controls enable admins to set an appropriate level of recoverability and auditability for their organization balanced with storage usage considerations. Version history limits and management also apply to **OneDrive**.

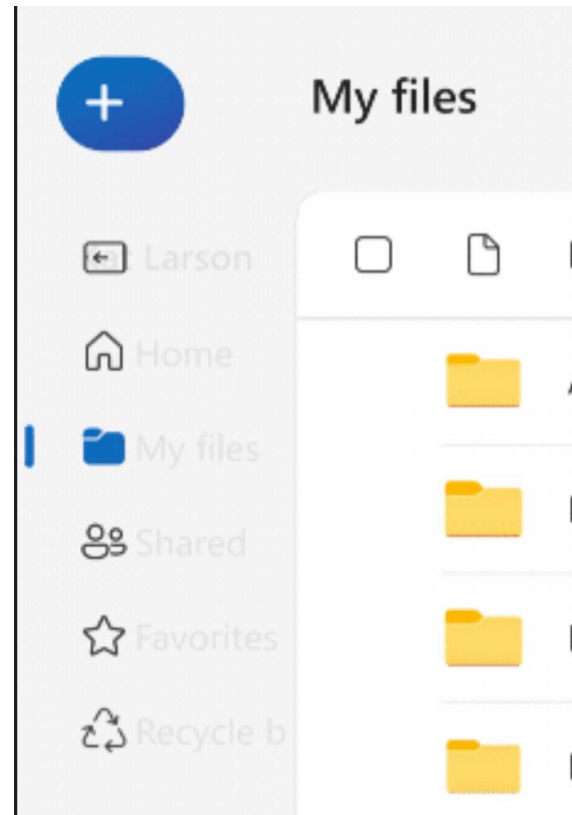
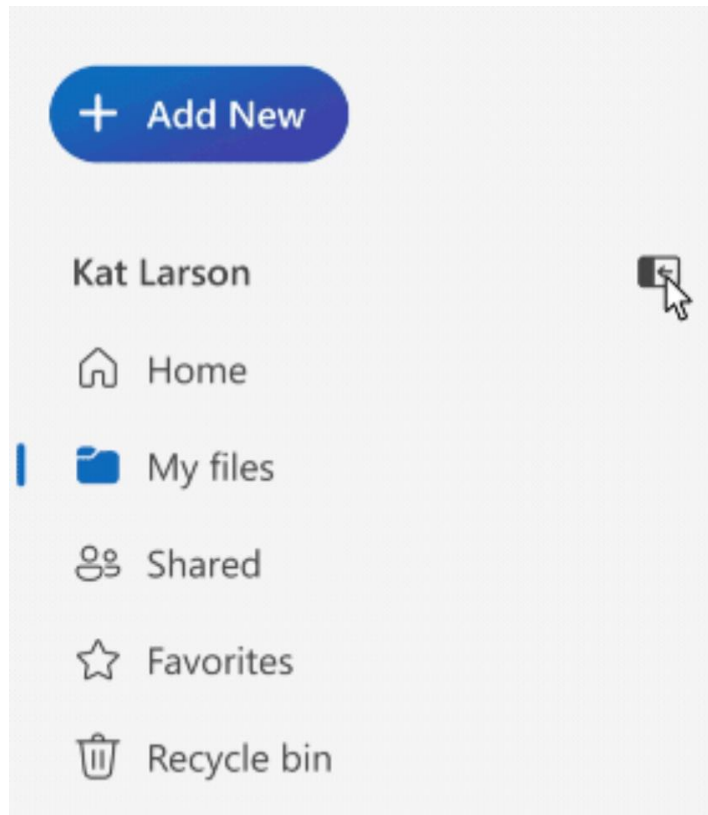
2

- Preview Available
Rollout March 2024

OneDrive: Navigation updates in OneDrive for Web



OneDrive for Web will soon support the ability to **expand** or **collapse** the left navigation bar.



Additionally, OneDrive will have a new command, in the form of a button labeled "+ Add new", for creating new content and uploading files/folders.

This command will be available across

Home, My Files, Shared, Favorites, Recycle bin, and all Shared libraries in the Quick Access section.

Note: upload functionality will be accessed via the "+ Add new" command.

Rollout July 2023

OneDrive: Color and font changes in OneDrive for Web



- We are introducing minor **color**, **font**, and **icon** changes to user interface on **OneDrive for Web**.

- Rollout July 2023

OneDrive: OneDrive Sync Account Detection



- The OneDrive Sync client for **work and school** will show a one-time message to users who sign into a **personal OneDrive** account on their work machine.
- The message will only be shown if the personal OneDrive account is already available in the Windows account manager. The message will provide users a **one-click option** to configure their personal account with OneDrive.
- If users choose to enable the feature, then they will be able to see both personal and work/school files in their work/school OneDrive and in File Explorer.
- Rollout July 2023

Power Platform



Microsoft Power Platform



Power Apps
Business Applikationen



Power Automate
Prozessdigitalisierung



Power BI
Datenvisualisierung



Power Virtual Agents
Intelligente Chatbots



Power Pages
Websites und Webanwendungen



Data Connectors



AI Builder



Dataverse



Power Fx



Managed Environments



Einfachere Erfahrung als je zuvor beim Importieren von Daten aus Excel



- Daten aus Excel importieren, ohne vor dem Datenimport manuelle Erstellung von Tabellen und Spalten durchzulaufen
- Einfach Excel-Datei hochladen, das Tabellenschema überprüfen/bearbeiten und dann Tabelle und App in Echtzeit zu sehen

The screenshot shows the 'Create an app' interface in Power Apps. On the left, there is a preview of the first 20 rows of a table named 'Customer Inquiry'. Below the preview, there is a Copilot-generated table name and description, along with a 'Does everything look okay?' prompt. On the right, the table is displayed in a grid view with columns for Inquiry ID, First Name, Last Name, Type, Status, and Date and Time. The table contains 20 rows of data.

Inquiry ID	First Name	Last Name	Type	Status	Date and Time
1110001	Olha	Davydenko	Customer Ser...	Open	4/30/2023 3:30
1110002	Nikola	Janu	Investment	Open	4/30/2023 10:0
1110003	Xia	Qian	Corporate/Co...	Open	4/30/2023 9:00
1110004	Renata	Fuchsova	Investment	Open	4/30/2023 9:00
1110005	Petr	Konecny	Customer Ser...	Open	4/29/2023 10:0
1110006	Adriana	Mota	Global	Resolved	4/29/2023 9:00
1110007	Galima	Niyazkyzy	Investment	Open	4/28/2023 1:00
1110008	Yulilia	Hnatenko	Investment	Open	4/28/2023 9:00
1110009	Katerina	Sykorova	Private	Open	4/27/2023 9:00
1110010	Vlastimil	Hybl	Customer Ser...	Open	4/26/2023 9:00
1110011	Emilia	Faria	Private	Closed	4/26/2023 9:00
1110012	Jan	Macek	Private	Open	4/25/2023 11:0
1110013	Oleh	Samilenko	Investment	Open	4/25/2023 9:00

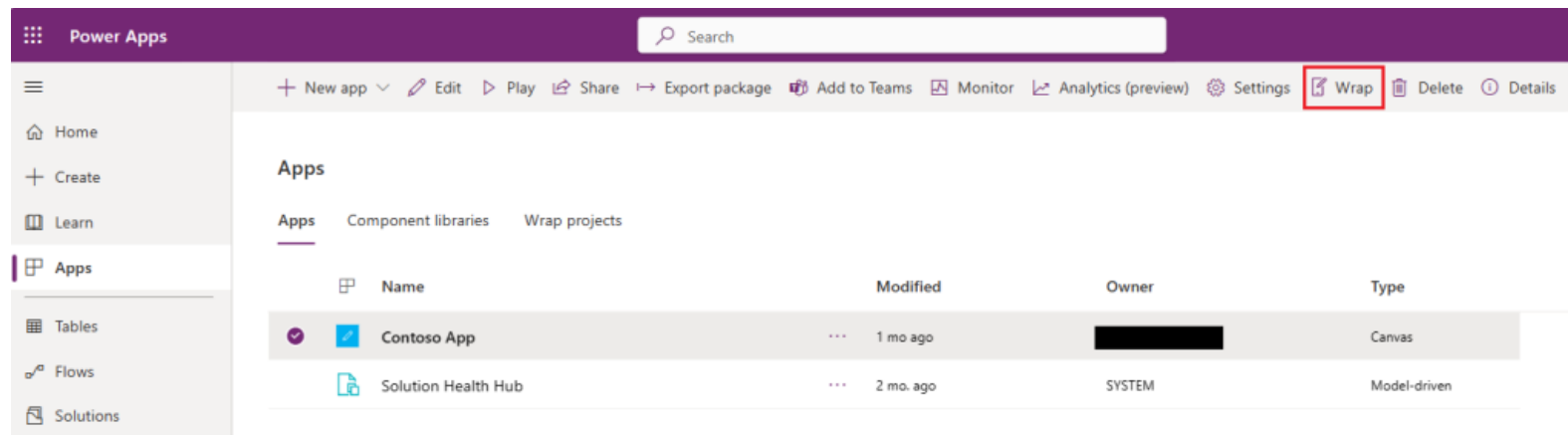
<https://powerapps.microsoft.com/en-us/blog/introducing-an-easier-than-ever-experience-to-import-data-from-excel/>



Ankündigung der allgemeinen Verfügbarkeit von Wrap für den Power Apps-Assistenten



- **Wrap-Assistenten** verwenden, um **sichere, benutzerdefinierte, eigenständige Android- und iOS-native mobile Apps für Unternehmen** zu erstellen zu verteilen
- **Der Wrap-Assistent** eliminiert die Komplexität der Erstellung und Sicherung **nativer mobiler Apps** für Power Apps, automatisiert die App-Registrierung, API-Konfiguration und Code-Signing-Schritte und verbindet den End-to-End-Prozess mit einer einfachen UX

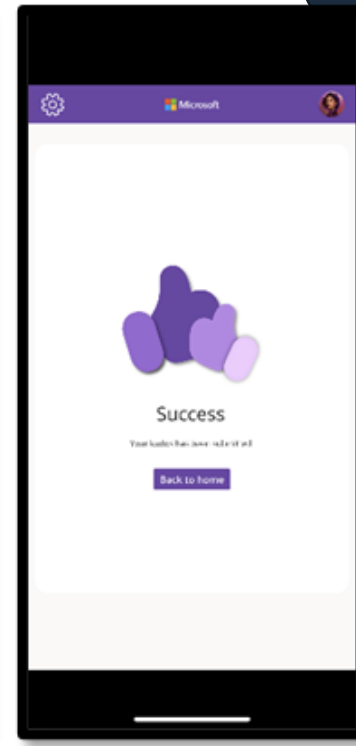
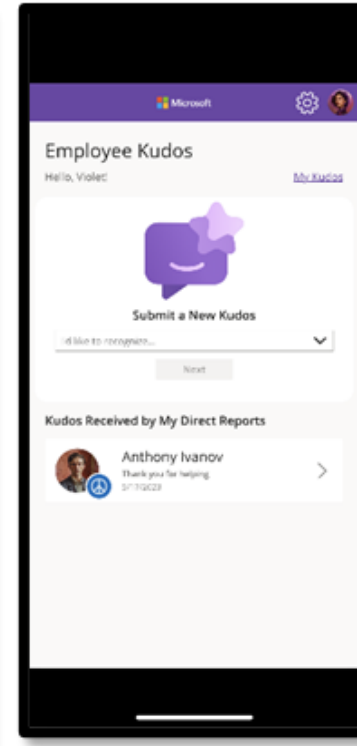
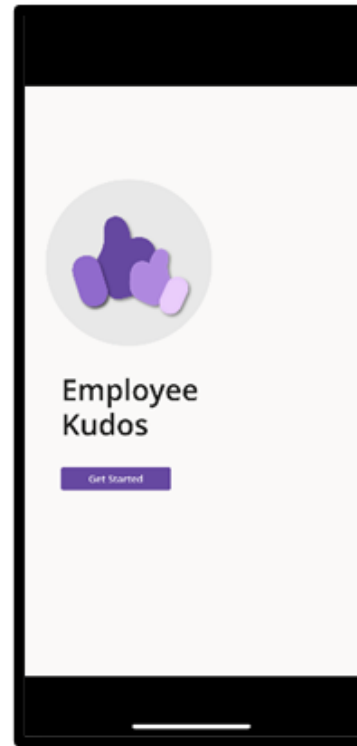




Neue Enterprise-Anwendungsvorlagen



- Öffentliche Vorschauversion der **neuen Enterprise-Anwendungsvorlagen für Power Platform** verfügbar
- **End-to-End-Lösungen**, die Kerngeschäftsprozesse für eine Reihe gängiger Abteilungsanwendungsfälle vereinfachen und automatisieren
- Vorgefertigte Lösungen für **Beschaffung** und **Personalwesen**
- Finanzvorlagen
- Vorlagen für HR





GA Power Platform Customer-Managed Key (CMK)



- Sicher skalierbare Low-Code-Einführung
- Verbesserung der organisatorischen Zusammenarbeit und KI
- Integration von Automatisierung in alle Geschäftsprozesse
- Erweiterte Risiko- und Compliance-Funktionen, die eine einfache, kostengünstige Möglichkeit bieten, Risiken und Compliance-Anforderungen abzudecken



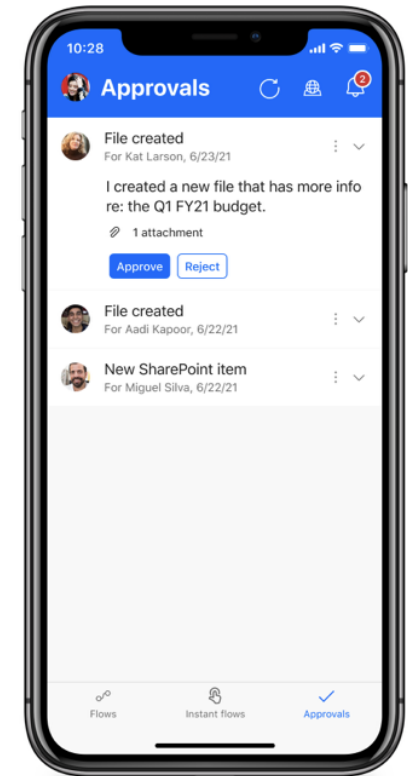
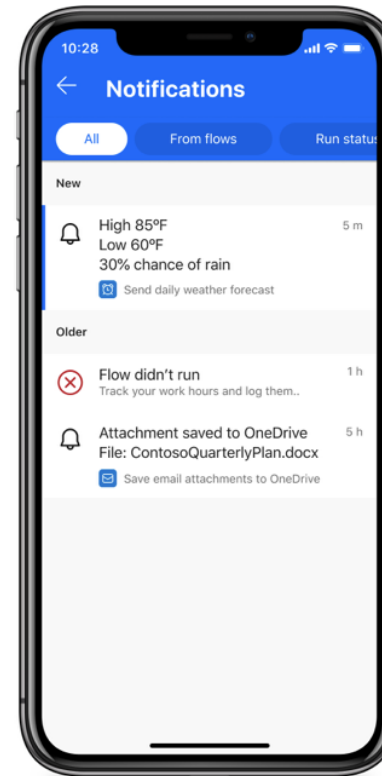
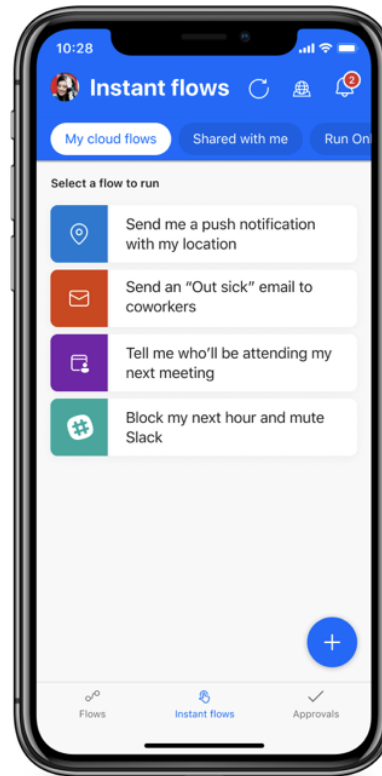
<https://powerapps.microsoft.com/en-us/blog/announcing-general-availability-for-power-platform-customer-managed-key-cmk/>



Aktualisierte mobile Power Automate-App für iOS



- Schnell einen Instant-Flow auslösen
- Benachrichtigungen ansehen
- Einfaches Anzeigen und Beantworten von Genehmigungen





Update von Power Automate für Desktop



- Zwei neue Aktionen: **Arbeitswarteschlangen elemente verarbeiten** und **Arbeitswarteschlangenelement aktualisieren** jetzt in Power Automate für den Desktop in der Vorschau verfügbar
- Verarbeitung von Arbeitswarteschlangenelementen direkt in Desktop-Flows integrierbar
- OneDrive for Business ist der neueste Konnektor: mehrere Vorgänge als native Aktionen für Desktop-Flows verfügbar

The screenshot displays the Power Automate 'Actions' pane with a search for 'work queues'. The 'Update work queue item (Preview)' action is selected. A configuration dialog box is open, showing the following parameters:

- Work queue item:
- Status:
- Processing result:

Buttons for 'On error', 'Save', and 'Cancel' are visible at the bottom of the dialog.

Power BI



Neues Card-Visual



Kreis, Ring und Treemap

Zuordnungen

Maßstab, Karte und KPI



KPI Dashboard

Kosten: 451 € - 1.924 € ΔVJ - 719 € ΔYTD	217,10 € Ersparnis BC50
9 Anzahl Orte	

Δ Kosten	
- 2 Tsd. €	
451 € ACT	2 Tsd. € LY

Δ Kosten Berlin	
- 341 €	
30 € ACT	371 € LY

Δ Kosten Basel	
- 102 €	
- ACT	102 € LY

Format

Suchen

Visuelles Element Eigensch... ..

> Größe und Stil

> Titel

> Form

> Legende

> Layout

▼ Karten

Einstellungen übernehmen

Datenreihen
Alle

▼ Abstand

Größe
Normal

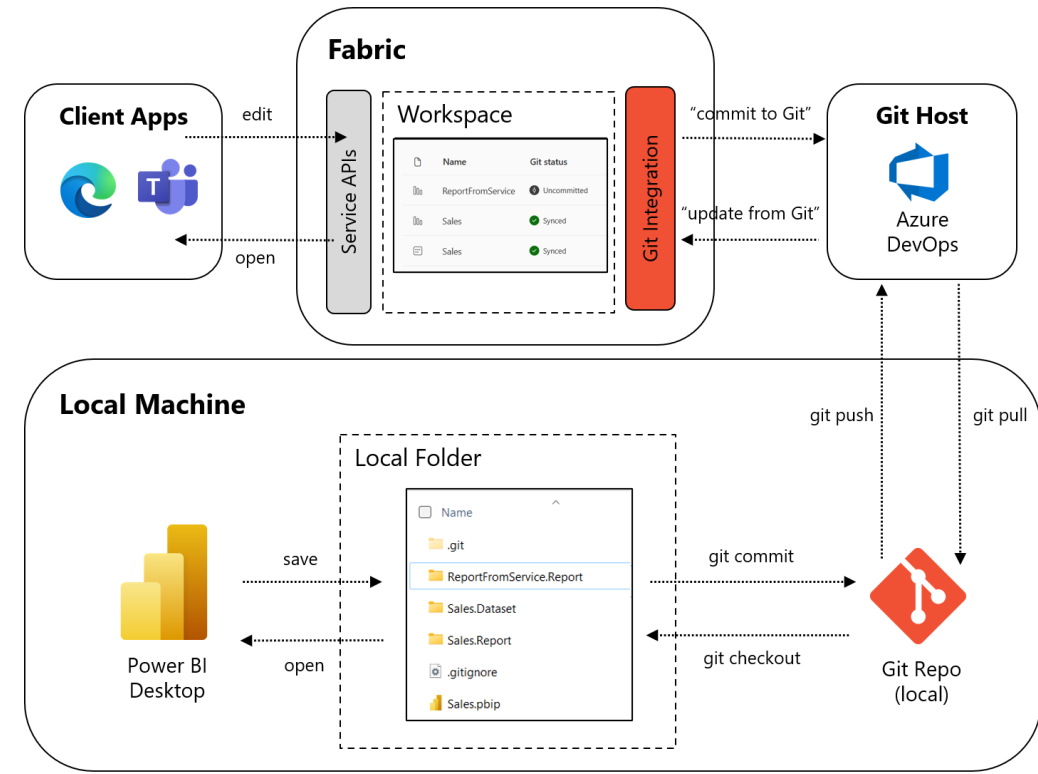
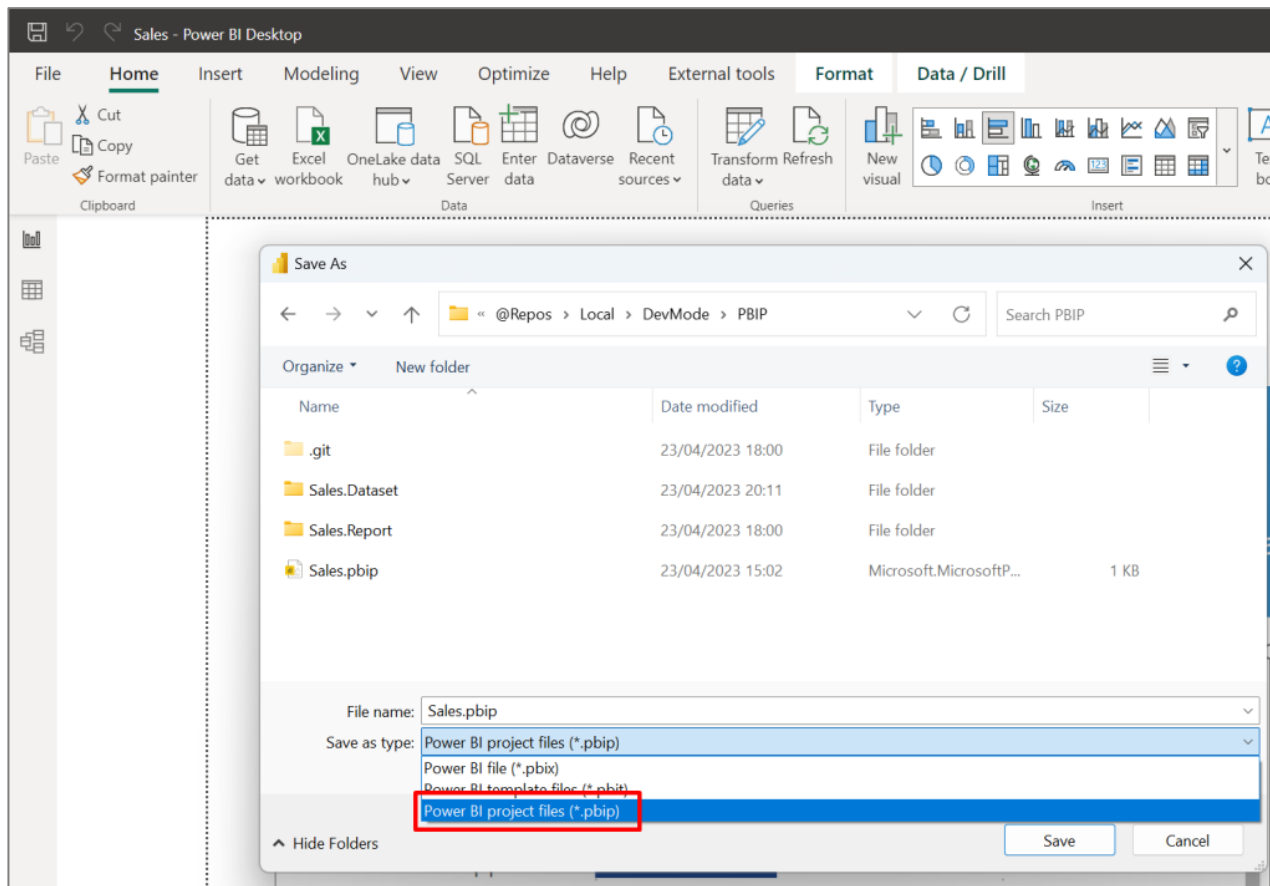
> Ausfüllen

> Rand

Power BI Developer Mode



Neues Format: Power BI-Dateien als **.pbip** speichern (Ordnerstruktur)



Azure AD



Privileged Identity Management for Groups



- Funktionen von PIM für Rollen nun auch für Gruppen
 - Active and Eligible Access
 - Zeitlich limitierte Mitgliedschaft (in Stunden)
 - 4 Augen Prinzip
 - Regelmässige Bestätigung der Mitgliedschaft
- Rollenzuweisung für Gruppen
 - Erlaubt die Aktivierung mehrerer Rollen gleichzeitig (alle Reader-Rollen, Teams- und SharePoint Admin, ...)
 - Erlaubt die Verwaltung von Gruppenmitgliedern durch Gruppenowner über PIM
- Zeitlich limitierte Mitgliedschaft von Gruppen zb für CondAcc
 - Ausnahmegruppe für MFA Registrierung, Geräteregistrierung
- <https://learn.microsoft.com/en-us/azure/active-directory/privileged-identity-management/concept-pim-for-groups>

PIM und Conditional Access



- Authentication Context definiert durch eine CondAcc Policy Anforderungen an Zugriff
 - Authentifizierung mit Fido, nur vom Unternehmensnetzwerk, ...
- PIM Aktivierung kann definierten Authentication Context vorschreiben
- Ermöglicht sehr granulare Absicherung von PIM-Aktionen
- [Configure Azure AD role settings in PIM - Microsoft Entra | Microsoft Learn](#)



Purview



Office Message Encryption -> Microsoft Purview Message Protection Mail Flow Änderung



	Currently OME mail flows	Deprecated OME mail flows
Mail body branding	"Office 365 Message Encryption"	"Microsoft Purview Message Encryption"
Internal M365 recipients experience	Any client will contain an html attachment, open the attachment to open mail in OME portal.	Supported Outlook client with inline experience with a message.rpmsg. Any unsupported client will show notification mail with URL link to open mail in Outlook on the Web. (This is also true for users on Exchange on-premises mailbox.)
External M365 recipients experience	Any client will contain an html attachment, open the attachment to open mail in OME portal.	Any client will show notification mail with URL link to open mail in Microsoft Purview encrypted message portal; there is no attachment in mail. Mail flow rules can be modified to provide same behavior as internal recipients above.**
(External) Non-M365 recipients experience	Any client will contain an html attachment, open the attachment to open mail in OME portal. After mail is opened in the portal, mail and attachment can be viewed. All attachments are downloaded without encryption	Any client will show notification mail with URL link to open mail in Microsoft Purview encrypted message portal; there is no attachment in mail. After mail is opened in the portal, mail and attachment can be viewed. Office documents are downloaded with encryption if no changes are made by admins.*

MC455516

- ab März 2023
- Umsetzung Juli 2023

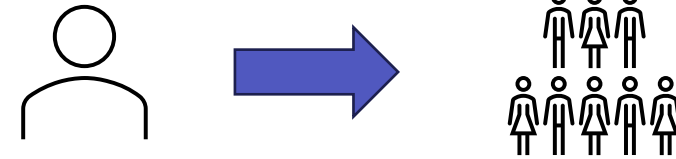
*The encrypted attachments provide extra security by protecting the stored file at rest. Applications that can open Office documents may not be compatible with RMS protected Office documents. Admins can provide the same behavior as OME by enabling a global configuration to download Encrypt-only attachments without encryption: *Set-IrmConfiguration -DecryptAttachmentForEncryptOnly \$true*



[Define mail flow rules to use Microsoft Purview Message Encryption](#)
[How Microsoft Purview Message Encryption works](#)

administrative Units unterstützt Label

- „Sie können Mitgliedern von Rollengruppen, die mit Microsoft Purview Information Protection verwendet werden, Verwaltungseinheiten zuweisen. Bearbeiten Sie diese Rollengruppen, wählen Sie einzelne Mitglieder und dann die Option **Administratoreinheiten zuweisen** aus, um Verwaltungseinheiten aus Azure Active Directory auszuwählen. Diese Administratoren sind jetzt darauf beschränkt, nur die Benutzer in diesen Verwaltungseinheiten zu verwalten.
- Sie können den anfänglichen Bereich von Vertraulichkeitsbezeichnungsrichtlinien und Richtlinien für automatische Bezeichnungen definieren, wenn Sie diese Richtlinien erstellen oder bearbeiten. Wenn Sie Verwaltungseinheiten auswählen, sind nur die Benutzer in diesen Verwaltungseinheiten für die Richtlinie berechtigt.“



Zuweisen von Administratoreinheiten (Vorschau)

Wählen Sie die Verwaltungseinheiten aus, denen Sie diese Richtlinie zuweisen möchten. Verwaltungseinheiten werden in Azure Active Directory erstellt und beschränken die Richtlinie auf eine bestimmte Gruppe von Benutzern oder Gruppen. Ihre Auswahl wirkt sich auf die Standortoptionen aus, die Ihnen im nächsten Schritt zur Verfügung stehen.

Wenn Sie diese Richtlinie allen Benutzern und Gruppen zuweisen möchten, wählen Sie „Weiter“ aus, und fahren Sie fort. [Mehr zu Verwaltungseinheiten](#)

+ Hinzufügen oder Entfernen von Administratoreinheiten

Verwaltungseinheiten

Vollständiges Verzeichnis



Quelle

Neuigkeiten

Compliance



Neues EU-US Data Protection Framework

Pressekonferenz 10.07.202, 15:45 Uhr (<https://audiovisual.ec.europa.eu/en/ebs/both/20230710>)

- Nachfolger des Privacy Shield (beendet durch Schrems II)
- „Die Verordnung (EU) 2016/6792 regelt die Übermittlung personenbezogener Daten von für die Verarbeitung Verantwortlichen oder Auftragsverarbeitern in der Union an Drittländer und internationale Organisationen, soweit diese Übermittlungen in den Anwendungsbereich der Verordnung fallen.“
- „Zertifizierungssystem, mit dem sich US-Organisationen zu einer Reihe von Datenschutzgrundsätzen - den "EU-USDatenschutzrahmengrundsätzen" einschließlich der ergänzenden Grundsätze (zusammen: die Grundsätze) - verpflichten, die vom US-Handelsministerium (DoC) herausgegeben werden und in Anhang I dieser Entscheidung enthalten sind.“

Ziel:

- identisches Schutzniveau für EU-Bürger in den USA

Download (en/137 Seiten)

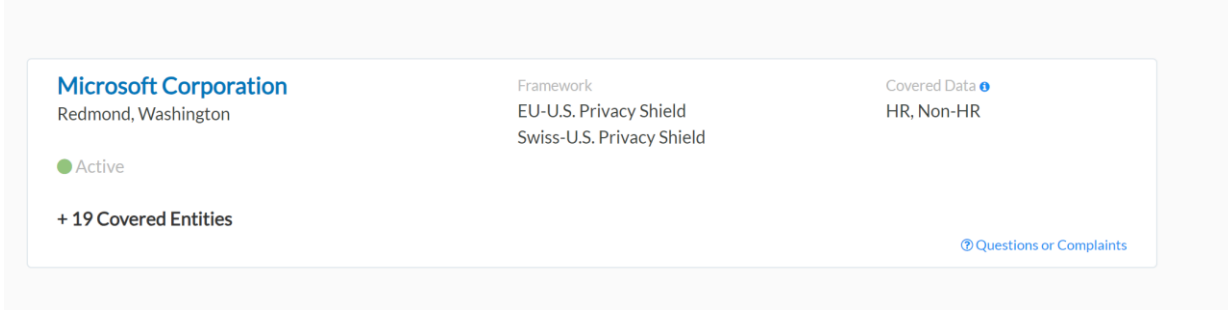
https://commission.europa.eu/document/fa09cbad-dd7d-4684-ae60-be03fcb0fddf_en

Factsheet:

https://ec.europa.eu/commission/presscorner/detail/en/fs_23_3754

Bundesdatenschutz

https://www.bfdi.bund.de/SharedDocs/Kurzmeldung/en/DE/2023/17_Angemessenheitsbeschluss-EU-US-DPF.html



The screenshot displays the Privacy Shield website interface for Microsoft Corporation. It includes the company name, location (Redmond, Washington), a status indicator (Active), and the number of covered entities (+ 19 Covered Entities). It also lists the frameworks (EU-U.S. Privacy Shield, Swiss-U.S. Privacy Shield) and covered data types (HR, Non-HR). A link for 'Questions or Complaints' is visible in the bottom right corner.

Microsoft Corporation Redmond, Washington	Framework EU-U.S. Privacy Shield Swiss-U.S. Privacy Shield	Covered Data • HR, Non-HR
● Active		
+ 19 Covered Entities		Questions or Complaints

<https://www.privacyshield.gov/list>



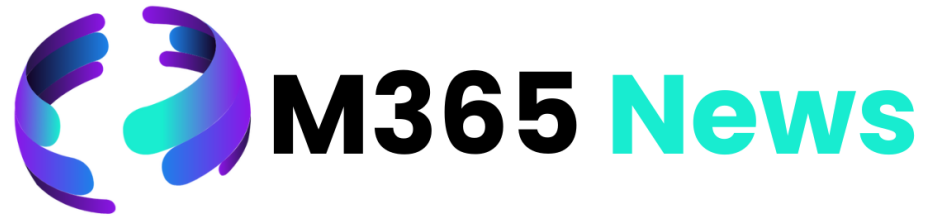
Dein Feedback

Lass uns gerne dein Feedback zur heutigen Sendung da!

<https://forms.office.com/e/CKNMaS5zu1>

Zur Umfrage





Hat Spaß gemacht!

Bis zum nächsten Mal!



Newsletter Anmeldung
m365news.de



Unser Kanal
[@m365news](https://www.youtube.com/@m365news)

A large, stylized graphic on the right side of the image. It features a dark blue background with a pattern of glowing binary code (0s and 1s) in a lighter blue color. Overlaid on this background is the word "NEWS" in large, bold, glowing teal letters. The graphic is framed by dark blue geometric shapes that create a sense of depth and movement.